Nafarroako Gobernua
Landa Garapeneko, Ingurumeneko eta Toki Administrazioko Departamentua

Gobierno de Navarra
Departamento de Desarrollo Rural, Medio Ambiente y Administración Local

PRECIOS SEMANALES EN LA CADENA DE COMERCIALIZACIÓN

CARDO

Año	**2018**
Mes	**ENERO**
Semana	**4**

	Precios (€/Ud)	
	Origen	Destino
Semana 4	**1,62**	**3,37**
Promedio mes anterior	1,67	3,37
(1) Promedio Campaña	1,67	3,37
(2) Promedio Campaña anterior	1,43	3,34
Variación (1)/(2)	**16,3%**	**0,8%**

	Margen bruto (€/Ud)
	Destino - Origen
Semana 4	**1,75**
Promedio mes anterior	1,70
(1) Promedio Campaña	1,70
(2) Promedio Campaña anterior	1,91
Variación (1)/(2)	**-10,8%**

Participación en Precio de destino (%)		
	Productor	Minorista
Semana 4	**48,1%**	**51,9%**
Promedio mes anterior	49,4%	50,6%
(1) Promedio Campaña	49,4%	50,6%
(2) Promedio Campaña anterior	42,8%	57,2%
Variación (1)/(2)	**15,4%**	**-11,5%**

1. Precios Semanales en dos niveles

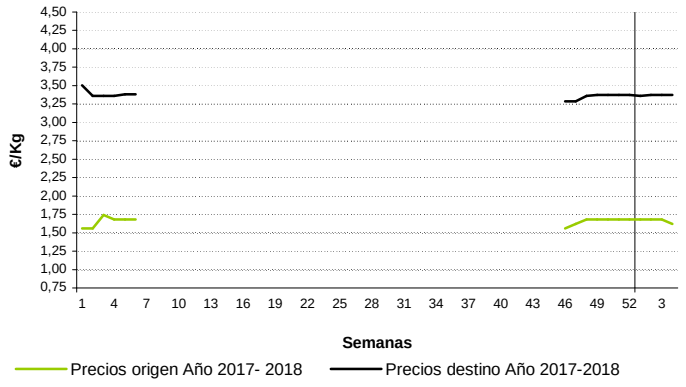

2. Margen Bruto de Precios Semanales

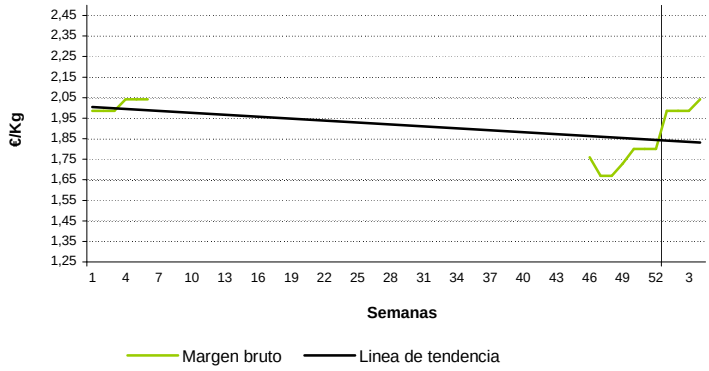

3. Participación en Precio Destino

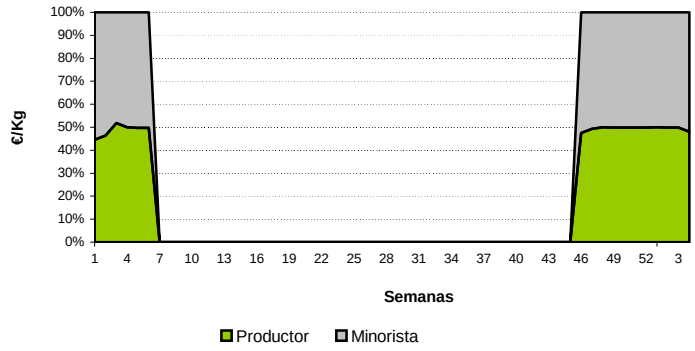

Metodología:

El ámbito geográfico del Observatorio de Precios Agrarios es Navarra, excepto para los precios de destino, que es la Comarca de Pamplona.

Los precios en origen y destino hacen referencia a productos producidos y comercializados en Navarra.

Los precios de los productos agrarios en orgien se expresan en €/kg. y €/docena y son precios sin IVA.