Nafarroako Gobernua
Landa Garapeneko, Ingurumeneko eta Toki Administrazioko Departamentua

Gobierno de Navarra
Departamento de Desarrollo Rural, Medio Ambiente y Administración Local

PRECIOS SEMANALES EN LA CADENA DE COMERCIALIZACIÓN

ACELGA

Año	**2019**
Mes	**MAYO**
Semana	**20**

	Precios (€/Kg)	
	Origen	Destino
Semana 20	**0,60**	**1,67**
Promedio mes anterior	0,77	1,61
(1) Promedio Campaña	0,75	1,72
(2) Promedio Campaña anterior	0,58	1,69
Variación (1)/(2)	**30,4%**	**1,7%**

	Margen bruto (€/Kg)
	Destino - Origen
Semana 20	**1,07**
Promedio mes anterior	0,85
(1) Promedio Campaña	0,96
(2) Promedio Campaña anterior	1,11
Variación (1)/(2)	**-13,2%**

Participación en Precio de destino (%)		
	Productor	Minorista
Semana 20	**36,0%**	**64,0%**
Promedio mes anterior	47,5%	52,5%
(1) Promedio Campaña	43,9%	56,1%
(2) Promedio Campaña anterior	34,2%	65,8%
Variación (1)/(2)	**28,2%**	**-14,7%**

1. Precios Semanales en dos niveles

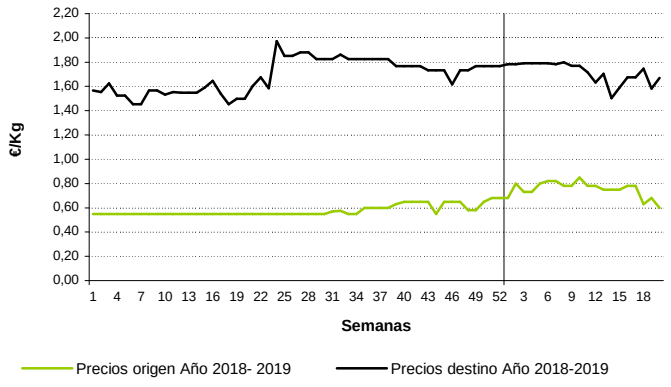

2. Margen Bruto de Precios Semanales

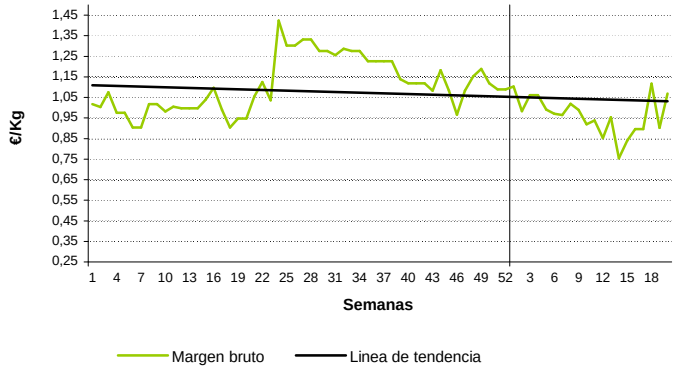

3. Participación en Precio Destino

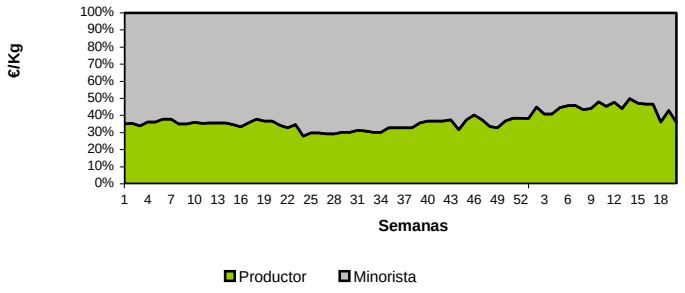

Metodología:

El ámbito geográfico del Observatorio de Precios Agrarios es Navarra, excepto para los precios de destino, que es la Comarca de Pamplona.

Los precios en origen y destino hacen referencia a productos producidos y comercializados en Navarra.

Los precios de los productos agrarios en orgien se expresan en €/kg. y €/docena y son precios sin IVA.