Nafarroako Gobernua
Herritarrekiko eta Erakundeekiko
Harremanetako Departamentua

Gobierno de Navarra
Departamento de Relaciones
Ciudadanas e Institucionales

Nafarroako Berdintasunerako Institutua
Instituto Navarro para la Igualdad
Alondegi kalea, 1-2. solairua
Calle Alhóndiga, 1-2.º
31002 PAMPLONA/IRUÑA
Tel. 848 42 15 88
www.igualdaddegenero.navarra.es

Informe Denuncias policiales por violencia contra las mujeres en Navarra

Junio 2019

1.- Número de denuncias y evolución

Número de denuncias de Junio: **105**
Número total de denuncias enero-diciembre 2019**:623**
Promedio mensual: **103,6**

Evolución denuncias enero-diciembre
Años 2018 y 2019

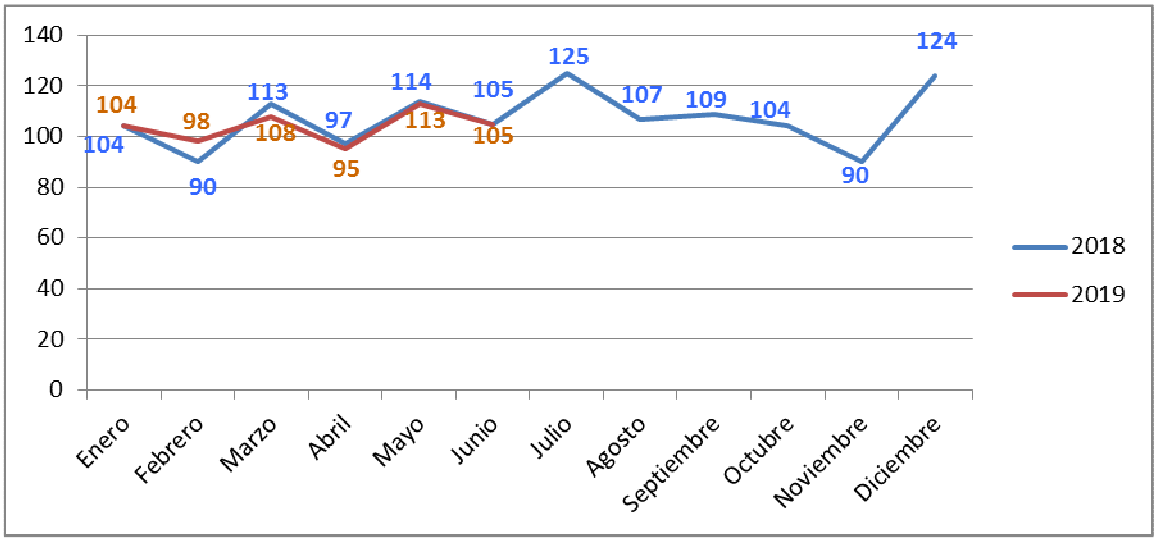

2.- Tipo de violencia

	Nº	%
Violencia física y psicológica	66	62,86
Quebrantamiento de Órdenes de protección	18	17,14
Violencia psicológica	12	11,43
Violencia sexual	9	8,57
Total	105	100,00

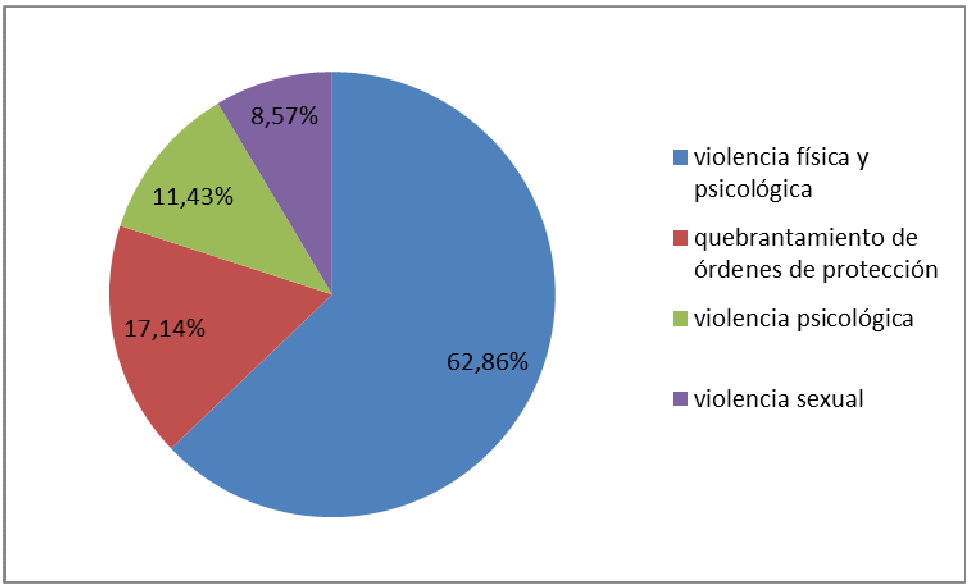

3.- Edad de las mujeres víctimas y hombres agresores

Grupo Edad	Mujeres	%	Hombres	%
<=17	7	6,67	3	2,86
18-29	31	29,52	18	17,14
30-49	52	49,52	74	70,48
50-64	11	10,48	9	8,57
=>65	4	3,81	1	0,95
Total	105	100,00	105	100,00

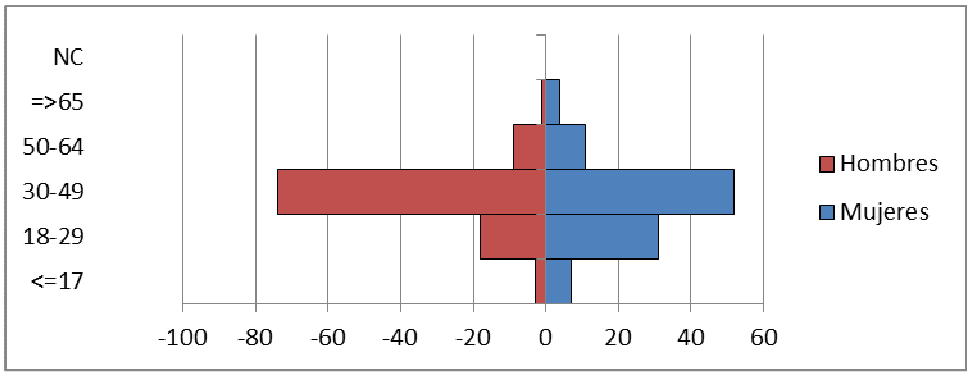

4.- Zona de la denuncia

	Nº	%
Pamplona	40	38,10
Comarca de Pamplona	26	24,76
Tudela	18	17,14
Ribera Alta	11	10,48
Noroeste	3	2,86
Zona Media Oriental	1	0,95
Tierra Estella	5	4,76
Fuera de Navarra	1	0,95
Total	105	100,00

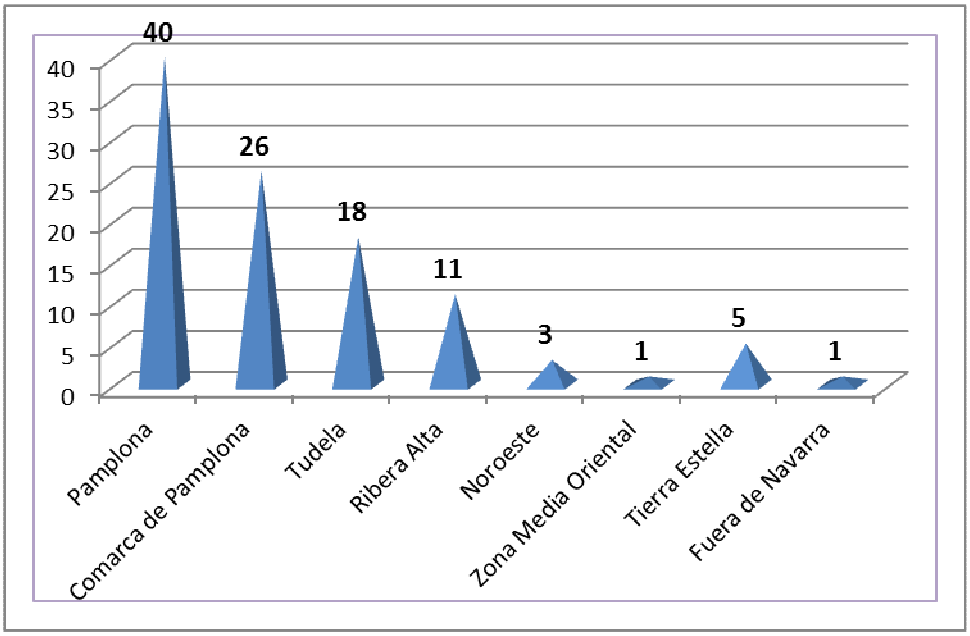

5.- Lugar de nacimiento

	Mujeres	%	Hombres	%
España	46	43,81	53	50,48
Otros países	59	56,19	52	49,52
Total	105	100,00	105	100,00

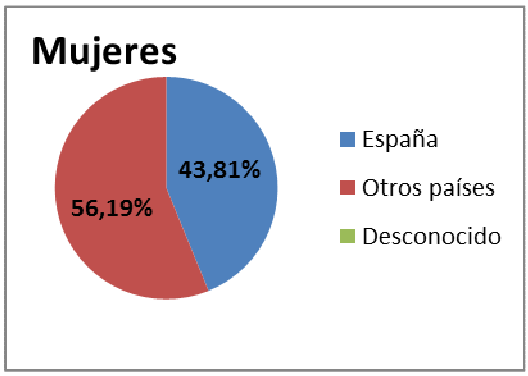

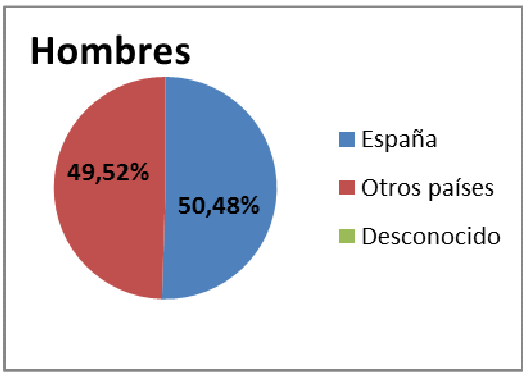

6.- Tipo de relación entre mujer víctima y hombre agresor

	Nº	%
Pareja	50	47,62
Expareja	38	36,19
Sin relación	4	3,81
Familiares	9	8,57
Otros convivientes	4	3,81
En blanco		0,00
Total	105	100,00

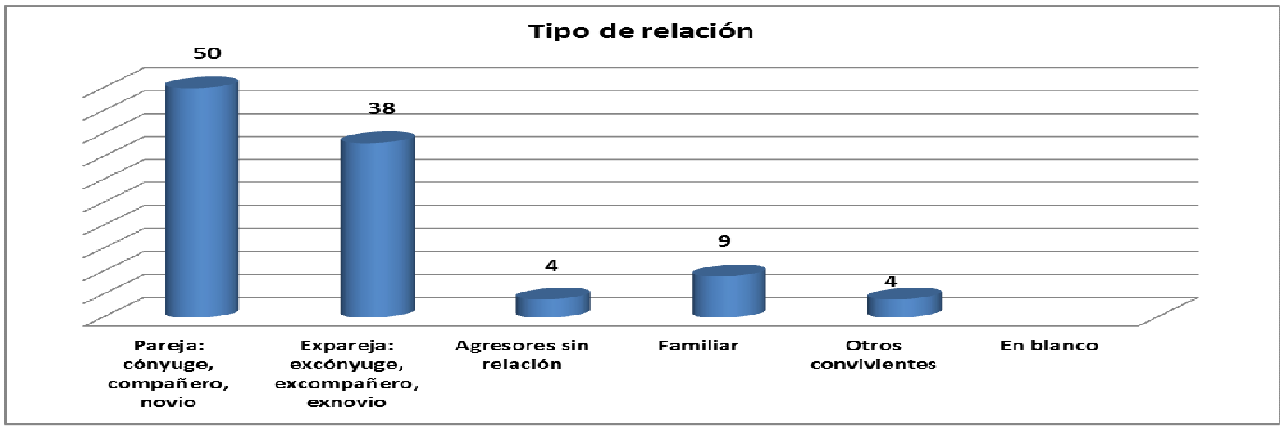

7.- Cuerpo policial que recoge las denuncias

	Nº	%
POLICÍA FORAL	48	45,71
POLICÍA MUNICIPAL PAMPLONA	27	25,71
POLICÍA NACIONAL	13	12,38
GUARDIA CIVIL	17	16,19
Total	105	100,00

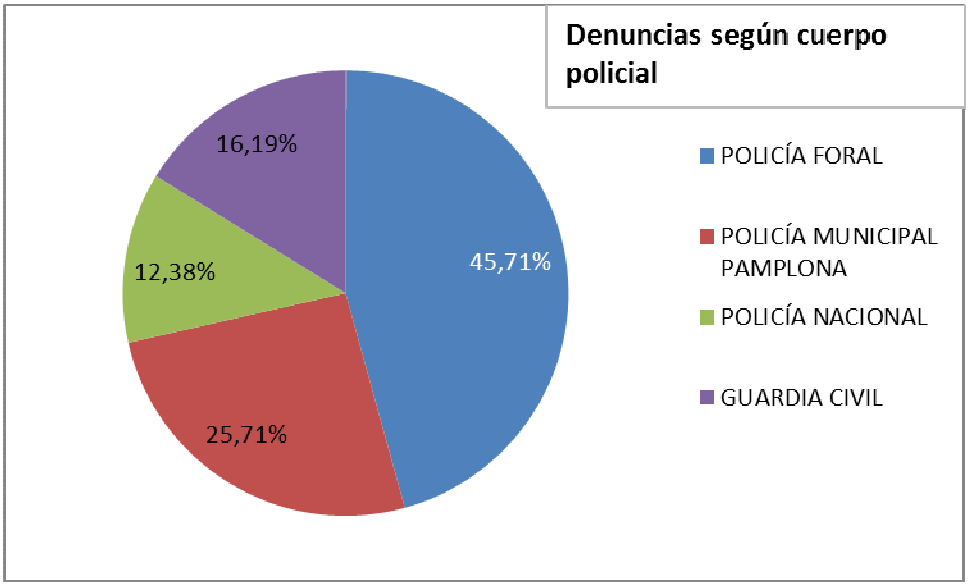

CUADRO RESUMEN DE DATOS DE DENUNCIAS – Junio 2019

	Nº	%	ACUMULADO	%
Denuncias	105		623	
Promedio mensual			103,83	
TIPO DE VIOLENCIA				
Violencia física y psicológica	66	62,86	345	55,38
Quebrantamiento de Órdenes de Protección	18	17,14	94	15,09
Violencia psicológica	12	11,43	111	17,82
Violencia sexual	9	8,57	73	11,72
PREVALENCIA DE DENUNCIAS SEGÚN EDAD				
Interpuestas por mujeres(30-49)	52	49,52		
Interpuestas a hombres(30-49)	74	70,48		
MENORES DE EDAD				
Denuncias interpuestas	7	6,67	47	7,54
Menores denunciados	3	2,86	33	5,30
ZONA				
Pamplona	40	38,10	382	61,32
Comarca de Pamplona	26	24,76	238	38,20
Tudela	18	17,14	100	16,05
Ribera Alta	11	10,48	62	9,95
Noroeste	3	2,86	19	3,05
Zona Media Oriental	1	0,95	24	3,85
Tierra Estella	5	4,76	24	3,85
Fuera de Navarra	1	0,95	7	1,12
Fuera de España			1	0,16
En blanco			3	0,48
LUGAR DE NACIMIENTO DE MUJERES				
España	46	43,81	318	51,04
Otros países	59	56,19	305	48,96
LUGAR DE NACIMIENTO DE HOMBRES				
España	53	50,48	296	47,51
Otros países	52	49,52	311	49,92
Desconocido			16	2,57
TIPO DE RELACIÓN				
Pareja	50	47,62	289	46,39
Expareja	38	36,19	221	35,47
Agresores sin relación	4	3,81	37	5,94
Familiar	9	8,57	52	8,35
Otros convivientes	4	3,81	21	3,37
En blanco			3	0,48
CUERPO POLICIAL				
Policía Foral	48	45,71	300	48,15
Policía Municipal Pamplona	27	25,71	155	24,88
Policía Nacional	13	12,38	83	13,32
Guardia Civil	17	16,19	85	13,64