Gobierno de Navarra
Departamento de Desarrollo Rural y Medio Ambiente

Nafarroako Gobernua
Landa Garapeneko eta Ingurumeneko Departamentua

PRECIOS SEMANALES EN LA CADENA DE COMERCIALIZACIÓN

IGP TERNERA DE NAVARRA
TERNEROS/AS (225/300 Kg/canal)
CAT. R-PRIMERA

Año	**2024**
Mes	**ABRIL**
Semana	**15**

	Precios (€/Kg)	
	Origen	Destino
Semana 15	**5,62**	**13,72**
Promedio mes anterior	5,52	13,58
(1) Promedio Campaña	5,46	13,58
(2) Promedio Campaña anterior	5,38	13,36
Variación (1)/(2)	**1,4%**	**1,7%**

	Margen bruto (€/Kg)
	Destino - Origen
Semana 15	**8,10**
Promedio mes anterior	8,06
(1) Promedio Campaña	8,12
(2) Promedio Campaña anterior	7,97
Variación (1)/(2)	**1,9%**

Participación en Precio de destino (%)		
	Productor	Minorista
Semana 15	**41,0%**	**59,0%**
Promedio mes anterior	40,7%	59,3%
(1) Promedio Campaña	40,2%	59,8%
(2) Promedio Campaña anterior	40,3%	59,7%
Variación (1)/(2)	**-0,3%**	**0,2%**

1. Precios Semanales en dos niveles

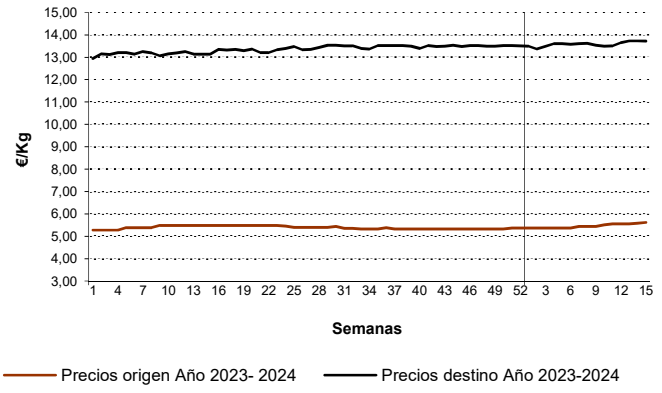

2. Margen Bruto de Precios Semanales

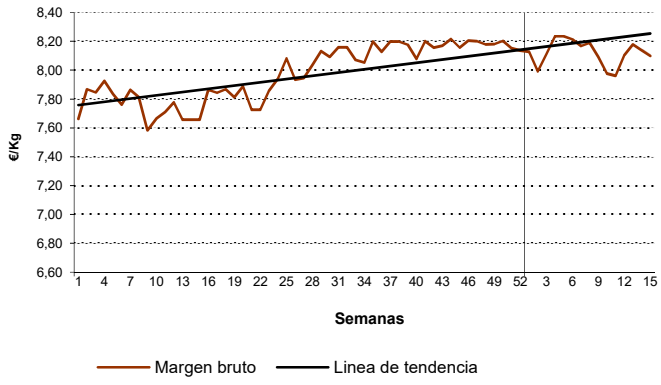

3. Participación en Precio Destino

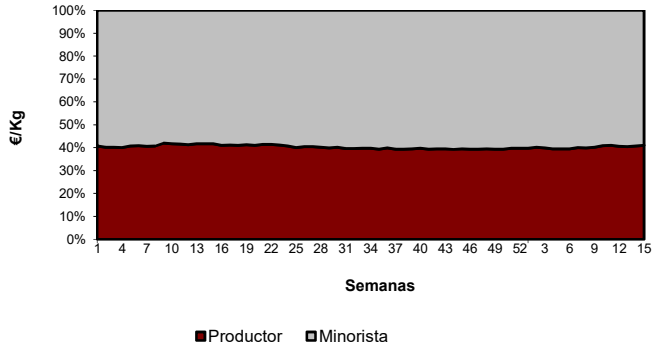

Metodología:

El ámbito geográfico del Observatorio de Precios Agrarios es Navarra, excepto para los precios de destino, que es la Comarca de Pamplona.

Los precios en origen y destino hacen referencia a productos producidos y comercializados en Navarra.

Los precios de los productos agrarios en orgien se expresan en €/kg. y €/docena y son precios sin IVA.

Los precios de los productos agrarios en destino se expresan en €/kg., €/docena o €/unidad.