

COYUNTURA TRIMESTRAL DE NAVARRA

AVANCE PIB 2º TRIMESTRE 2014

AVANCE PIB 2º TRIMESTRE 2014

NAVARRA | ESPAÑA

VARIACIÓN
INTERTRIMESTRAL

+0,5%

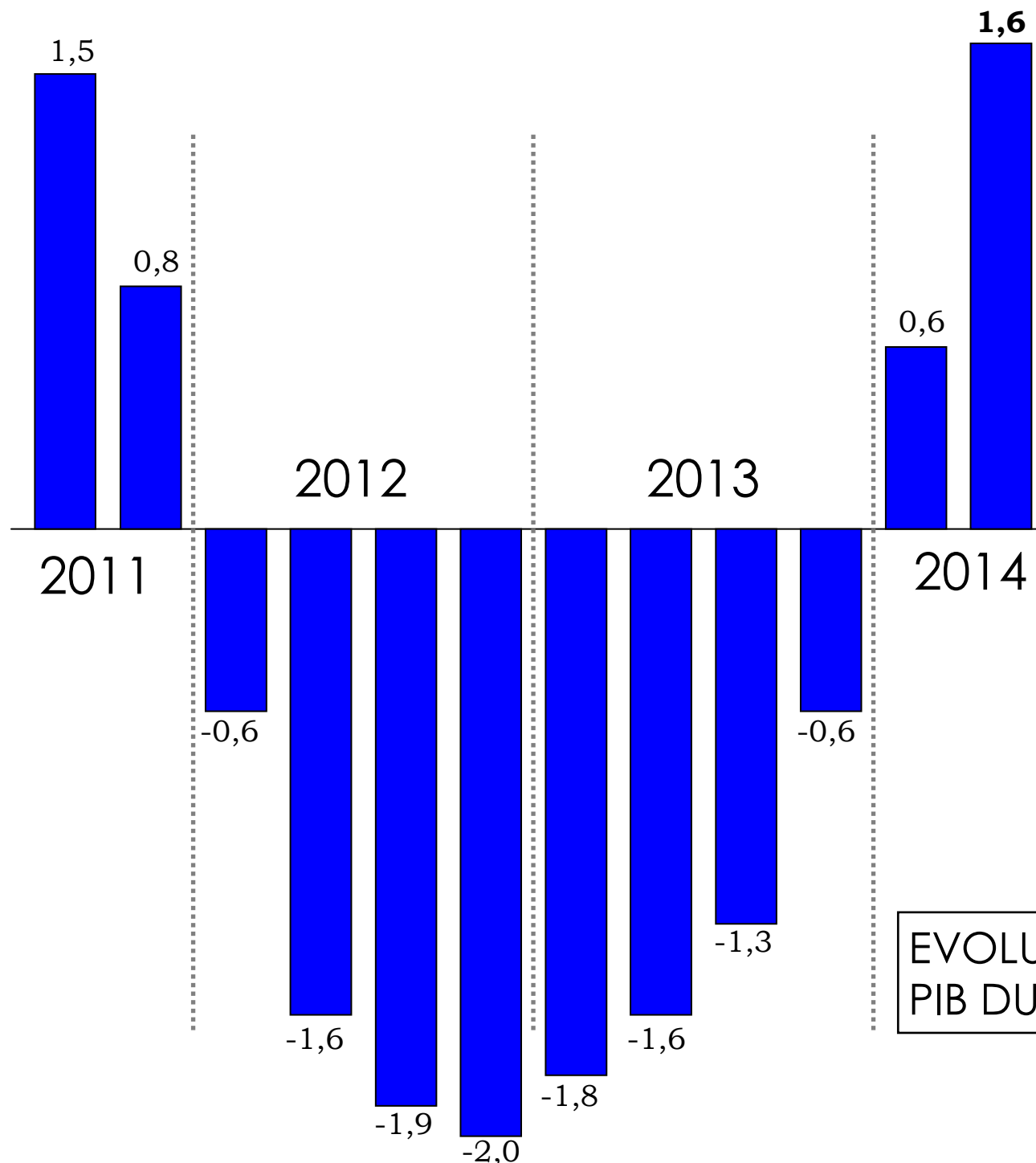
+0,6%

VARIACIÓN
INTERANUAL

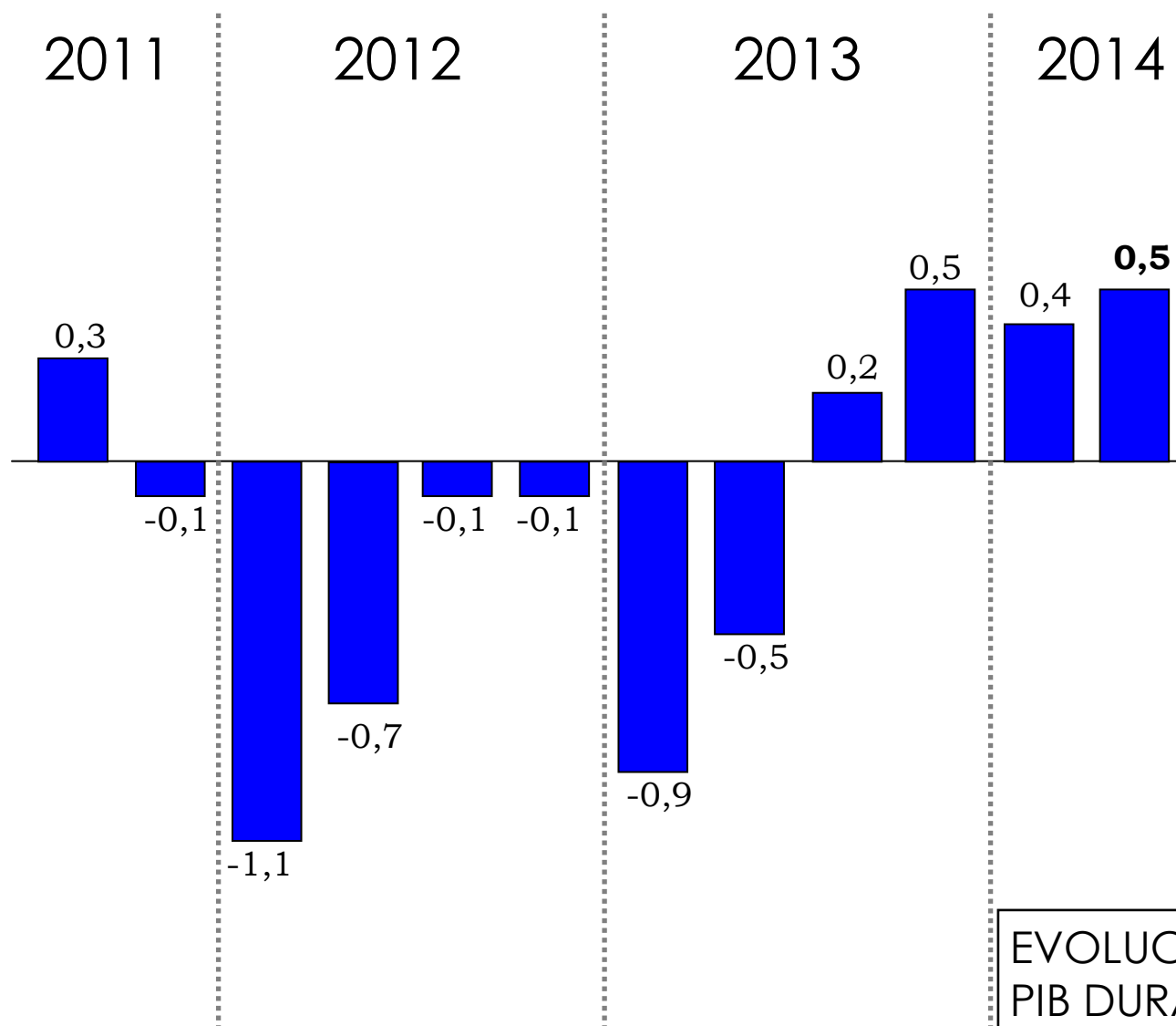
+1,6%

+1,2%

NAVARRA YA CRECE AL 1,6%

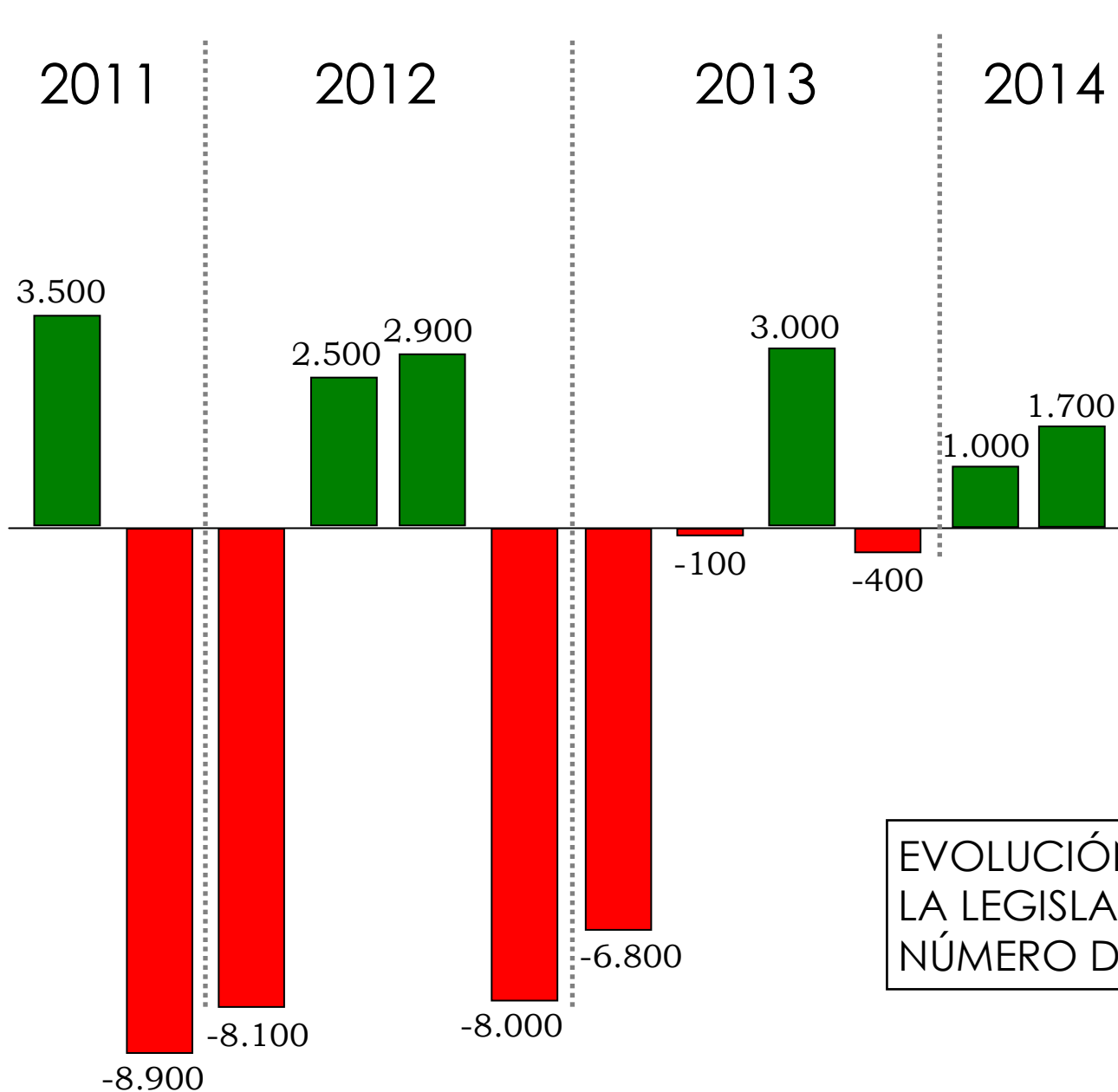


EVOLUCIÓN INTERANUAL DEL
PIB DURANTE LA LEGISLATURA



NAVARRA
ACUMULA
UN AÑO DE
CRECIMIENTO
DEL PIB

EVOLUCIÓN INTERTRIMESTRAL DEL
PIB DURANTE LA LEGISLATURA



NAVARRA
HA CREADO
5.300
EMPLEOS EN
EL ÚLTIMO
AÑO

EVOLUCIÓN DEL EMPLEO DURANTE
LA LEGISLATURA. VARIACIÓN DEL
NÚMERO DE OCUPADOS EPA

ALGUNOS INDICADORES

+9,7%

AUMENTO DE LAS EXPORTACIONES.

COMERCIO EXTERIOR ENERO-MAYO. VARIACIÓN INTERANUAL. NAVARRA: +9,7%. ESPAÑA, +0,8%

+7,0%

INCREMENTO CIFRA DE NEGOCIOS SECTOR INDUSTRIAL.

CIFRA DE NEGOCIOS INDUSTRIA. VARIACIÓN INTERANUAL. NAVARRA: +7,0%. ESPAÑA, -0,2%

+9,0%

PRODUCCIÓN DE BIENES DE INVERSIÓN.

PRODUCCIÓN BIENES DE INVERSIÓN. CRECIMIENTO ACUMULADO 2014. NAVARRA: +9,0%.

+3,5%

CRECE LA PRODUCCIÓN INDUSTRIAL.

ÍNDICE DE PRODUCCIÓN INDUSTRIAL. VARIACIÓN INTERANUAL. NAVARRA: +3,5%. ESPAÑA, +0,4%

+2,1%

AUMENTO DEL CONSUMO Y DE LA ACTIVIDAD COMERCIAL.

ÍNDICE DEL COMERCIO AL POR MENOR. VARIACIÓN INTERANUAL. NAVARRA: +2,1%. ESPAÑA, 0,0%