



Encuesta de Población Activa

IV trimestre 2013



**Gobierno
de Navarra**

Tasa de paro y actividad

		
Tasa de paro	16,83%	26,03%
Tasa de actividad	58,77%	59,43%

Comparativa tasa de paro

Ambos sexos

País Vasco	15,76
Navarra	16,83
La Rioja	20,05
Cantabria	20,06
Aragón	20,57
Madrid	21,03
Galicia	21,96
Castilla y León	22,03
Asturias	22,25
Cataluña	22,26
Illes Balears	22,91
Total Nacional	26,03
C. Valenciana	27,91
Murcia	28,98
C. - La Mancha	29,16
Extremadura	32,29
Canarias	33,18
Andalucía	36,32

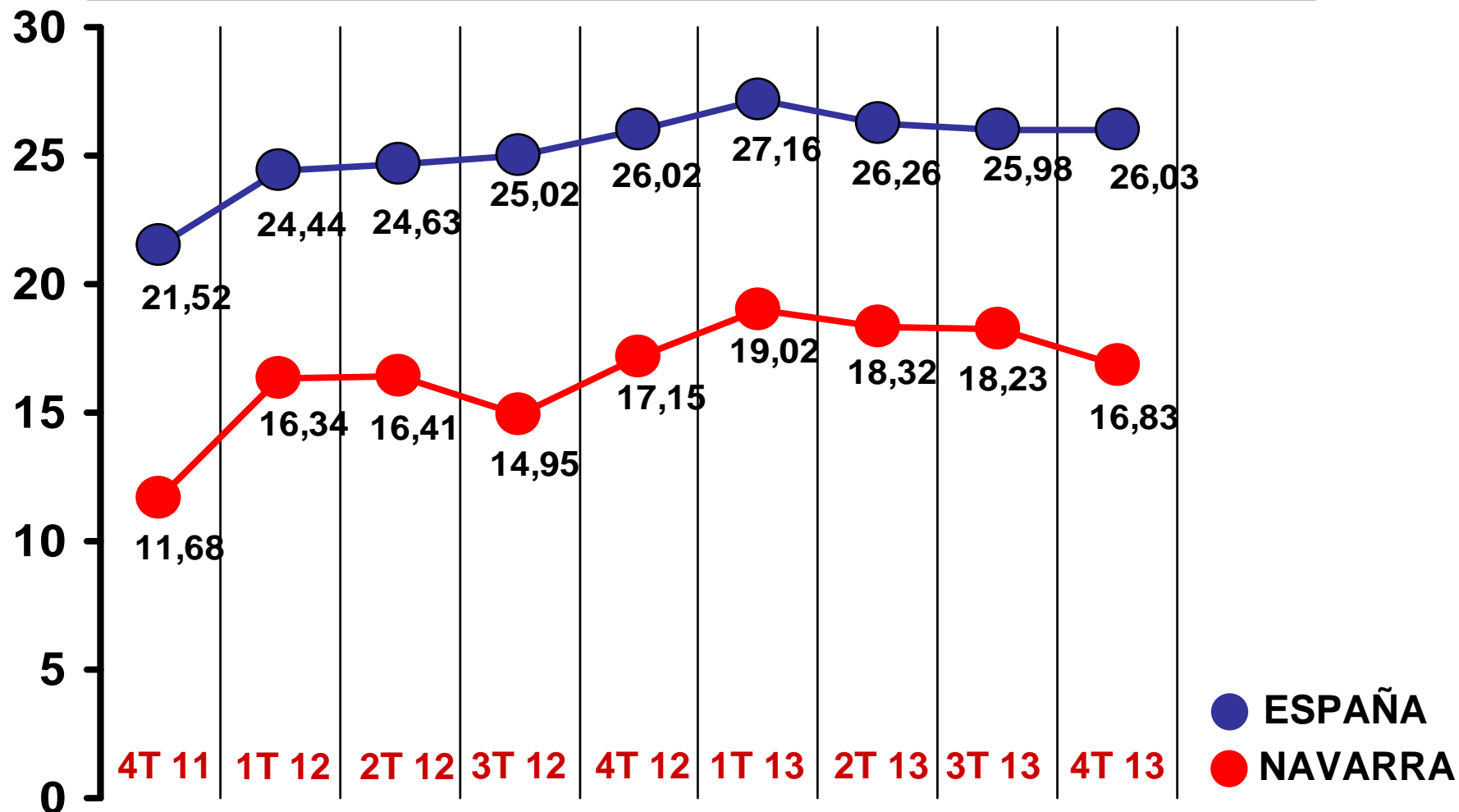
Hombres

País Vasco	15,73
Navarra	15,98
La Rioja	17,67
Cantabria	18,53
Aragón	19,85
Madrid	20,08
Castilla y León	20,7
Asturias	21,18
Galicia	22,33
Cataluña	22,7
Illes Balears	24,26
Total Nacional	25,31
C. - La Mancha	26,5
C. Valenciana	26,96
Murcia	27,71
Extremadura	29,19
Canarias	34,17
Andalucía	34,26

Mujeres

País Vasco	15,79
Navarra	17,84
Illes Balears	21,24
Aragón	21,42
Galicia	21,55
Cataluña	21,77
Cantabria	21,88
Madrid	22,05
La Rioja	22,77
Asturias	23,45
Castilla y León	23,67
Total Nacional	26,87
C. Valenciana	29,05
Murcia	30,65
Canarias	32,01
C. - La Mancha	32,69
Extremadura	36,17
Andalucía	38,82



Evolución tasa de paro



Evolución en Navarra

		IV EPA 2013		Variación trimestral		Variación anual	
Parados		50.100		-5.400		-200	
Hombres	Mujeres	25.900	24.200	-3.400	-2.000	-2.000	1.800
Ocupados		247.700		-1.100		-9.600	
Hombres	Mujeres	136.200	111.500	-2.600	1.500	-3.600	-6.000

Tasa desempleo por edad

		
Menores 25	45,47%	55,06%
25 - 54	16,07%	24,57%
55 y más	8,88%	19,24%
TOTAL	16,83%	26,03%

Comparativa paro por edad

Menores de 25

Navarra	45,47
Asturias	46,98
Illes Balears	47
País Vasco	47,13
La Rioja	48,39
Cataluña	49,36
Castilla y León	50,42
Murcia	50,55
Galicia	50,68
Madrid	51,09
Aragón	51,16
Cantabria	54,26
Total Nacional	55,06
Extremadura	55,93
C. - La Mancha	57,88
C. Valenciana	59,51
Canarias	62,11
Andalucía	63,93

25-54 años

País Vasco	15,06
Navarra	16,07
Madrid	18,84
Aragón	18,98
La Rioja	19,28
Cantabria	19,69
Cataluña	20,7
Galicia	21,08
Illes Balears	21,5
Castilla y León	21,55
Asturias	23,05
Total Nacional	24,57
C. Valenciana	26,22
C. - La Mancha	27,04
Murcia	27,93
Extremadura	31,12
Canarias	31,85
Andalucía	34,5

Mayores 55

Navarra	8,88
País Vasco	9,88
Asturias	10,18
Cantabria	11,25
La Rioja	13,09
Castilla y León	14,18
Aragón	15,37
Cataluña	16,04
Galicia	16,22
Madrid	18,6
Illes Balears	19,11
Total Nacional	19,24
C. Valenciana	20,29
Murcia	22
Canarias	22,4
Extremadura	23,86
C. - La Mancha	25,01
Andalucía	29,55

Desempleo por sectores

	IV 13	III 13	
Agricultura	1.500	2.300	-800
Industria	4.500	5.700	-1.200
Construcción	1.700	2.200	-500
Servicios	14.500	16.400	-1.900
Sin 1^{er} empleo	27.900	28.800	-900
TOTAL	50.100	55.500	-5.400

Ocupación por sectores

	IV 13	III 13	
Agricultura	15.500	15.400	100
Industria	62.900	63.400	-500
Construcción	13.400	15.100	-1.700
Servicios	155.900	154.800	1.100
TOTAL	247.700	248.800	-1.100

Encuesta de Población Activa

IV trimestre 2013



**Gobierno
de Navarra**