Gobierno de Navarra
Departamento de Desarrollo Rural y Medio Ambiente

Nafarroako Gobernua
Landa Garapeneko eta Ingurumeneko Departamentua

PRECIOS SEMANALES EN LA CADENA DE COMERCIALIZACIÓN

CALABACÍN

Año	**2023**
Mes	**SEPTIEMBRE**
Semana	**36**

	Precios (€/Kg)	
	Origen	Destino
Semana 36	**0,38**	**2,35**
Promedio mes anterior	0,36	2,08
(1) Promedio Campaña	0,41	2,04
(2) Promedio Campaña anterior	0,53	1,98
Variación (1)/(2)	**-22,2%**	**3,0%**

	Margen bruto (€/Kg)
	Destino - Origen
Semana 36	**1,97**
Promedio mes anterior	1,71
(1) Promedio Campaña	1,62
(2) Promedio Campaña anterior	1,44
Variación (1)/(2)	**12,3%**

Participación en Precio de destino (%)		
	Productor	Minorista
Semana 36	**16,2%**	**83,8%**
Promedio mes anterior	17,5%	82,5%
(1) Promedio Campaña	20,3%	79,7%
(2) Promedio Campaña anterior	26,9%	73,1%
Variación (1)/(2)	**-24,5%**	**9,0%**

1. Precios Semanales en dos niveles

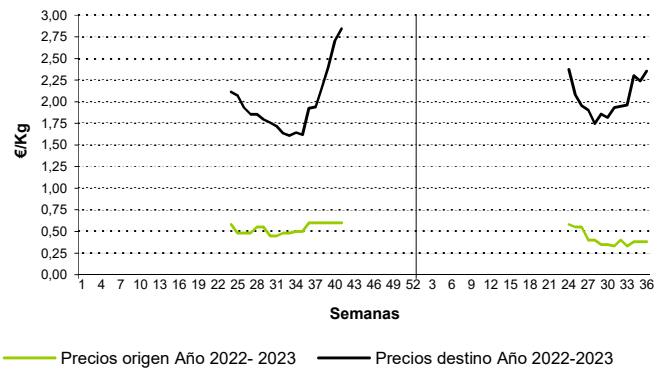

2. Margen Bruto de Precios Semanales

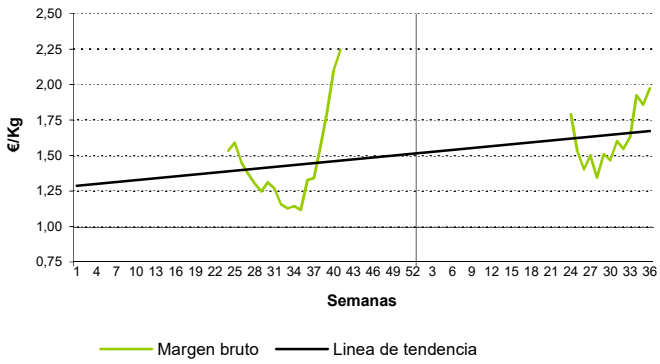

3. Participación en Precio Destino

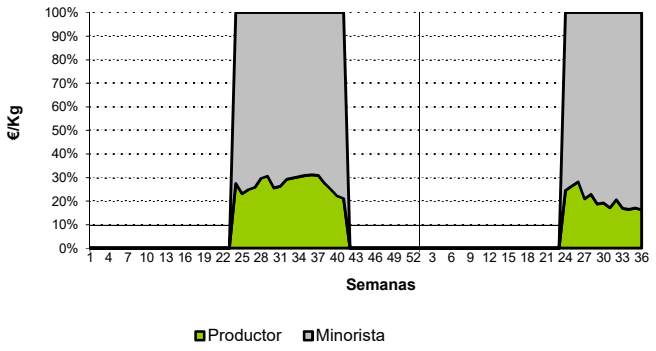

Metodología:

El ámbito geográfico del Observatorio de Precios Agrarios es Navarra, excepto para los precios de destino, que es la Comarca de Pamplona.

Los precios en origen y destino hacen referencia a productos producidos y comercializados en Navarra.

Los precios de los productos agrarios en orgien se expresan en €/kg. y €/docena y son precios sin IVA.

Los precios de los productos agrarios en destino se