



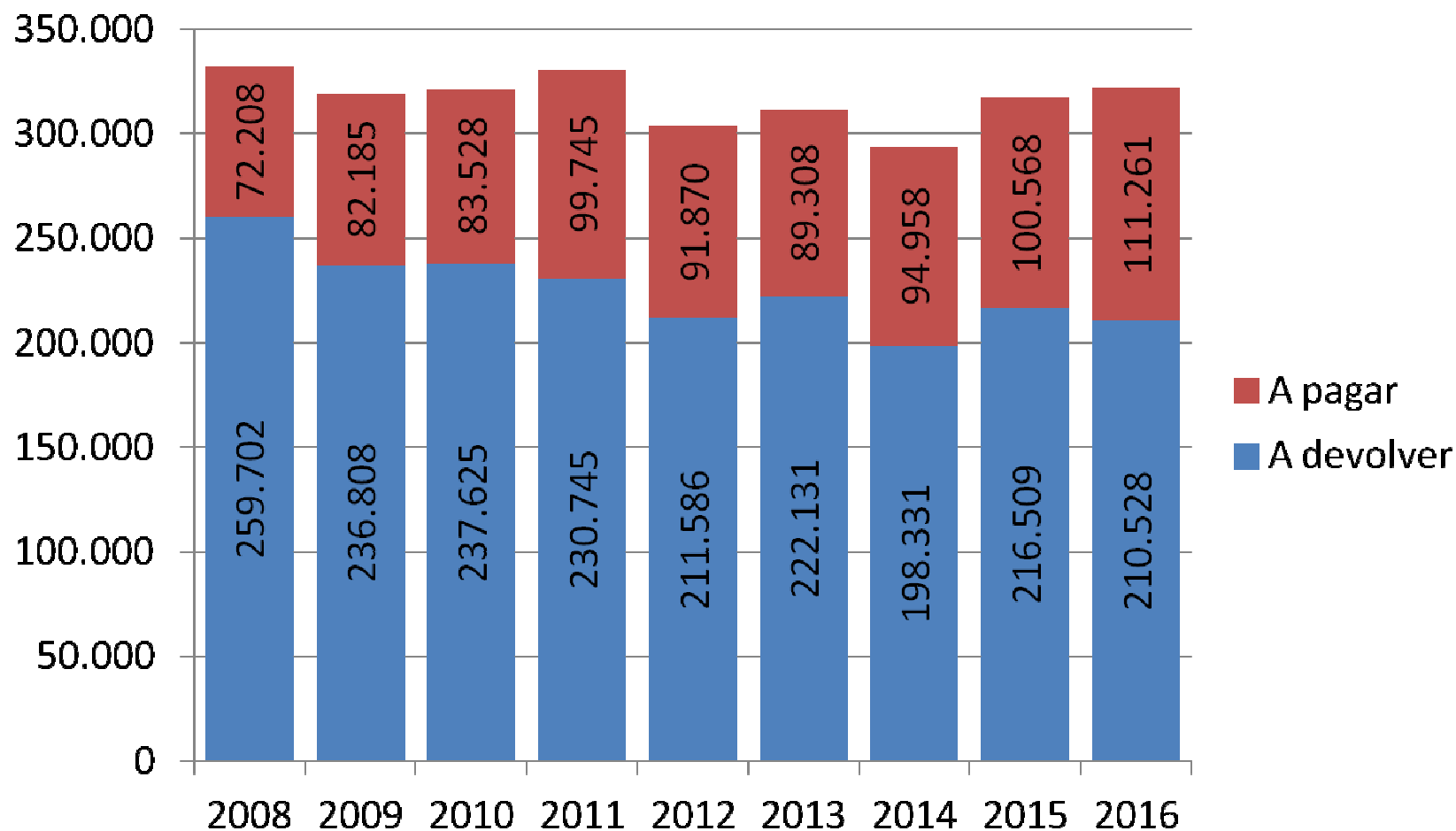
## La campaña en cifras

**321.781** declaraciones presentadas  
correspondientes a **452.786** declarantes

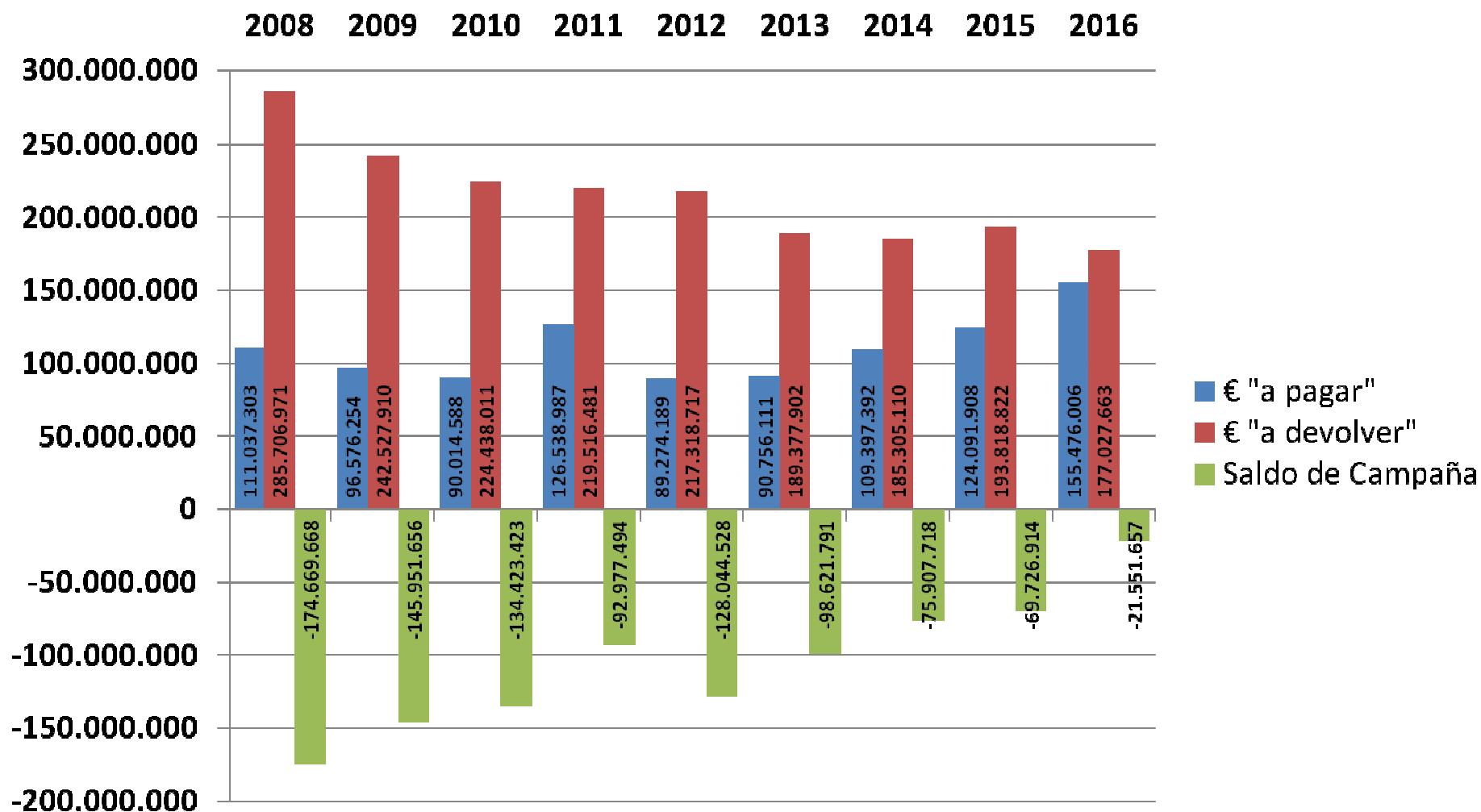
**65%** “a devolver”; **30%** “a pagar”; **5%** “a cero”

Ingresos	155.476.006 euros
Devoluciones	-177.027.663 euros
<b>SALDO DE CAMPAÑA</b>	<b>-21.551.657 euros</b>

## La campaña en cifras: declaraciones presentadas



## La campaña en cifras: saldo económico



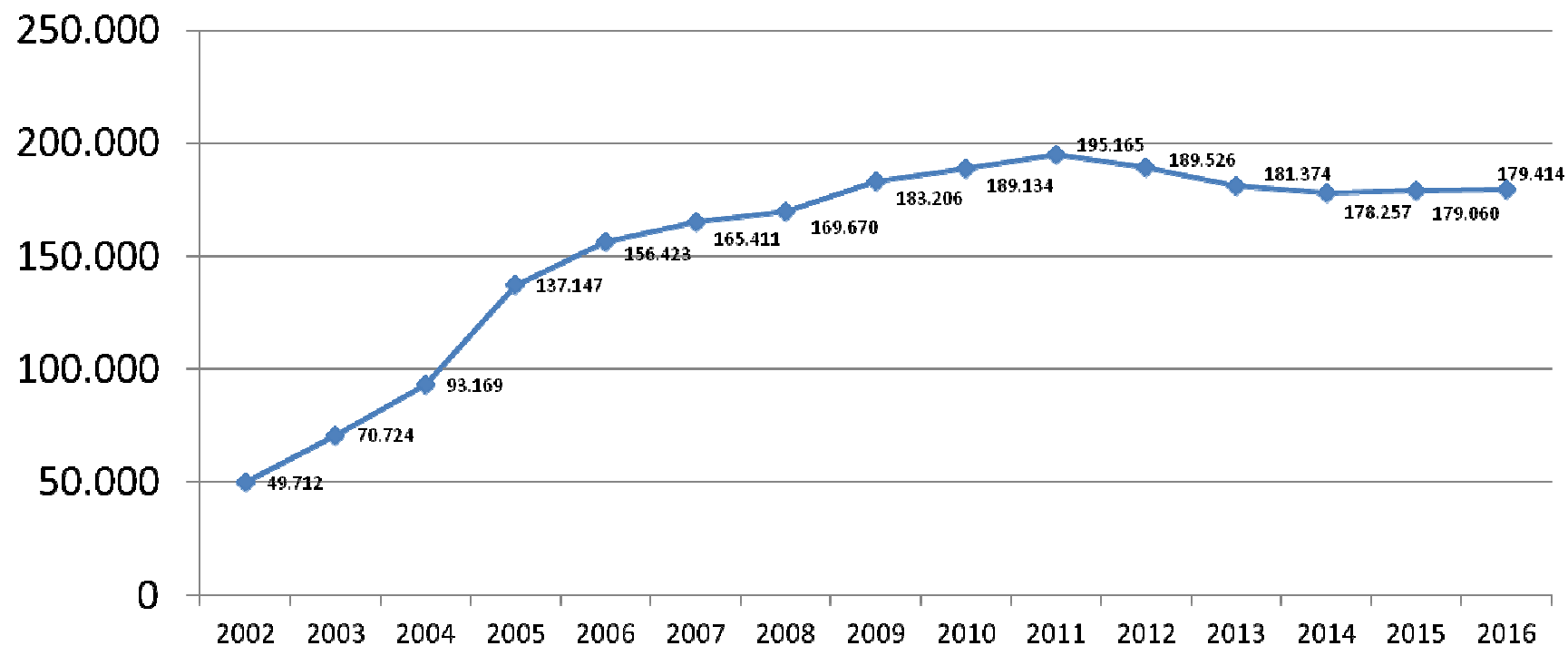
## La campaña en cifras: comparativa

<b>COMPARATIVA CAMPAÑAS</b>	<b>2016</b>	<b>2015</b>	<b>2014</b>	<b>DIF 2016/2015</b>
Importe de las declaraciones "a pagar"	155.476.006	124.091.908	109.397.392	31.384.098
Importe de las declaraciones "a devolver"	-177.027.663	-193.818.822	-185.305.110	-16.791.159
Saldo de Campaña	-21.551.657	-69.726.914	-75.907.718	-48.175.257
Media "a devolver"	-840,87	-895,20	-934,32	-54,32
Media "a pagar"	1.397,40	1.233,91	1.152,06	163,48

## Total IRPF 2016: Retenciones + Campaña

	<b>2016</b>	<b>2015</b>	<b>Diferencia</b>	
Rendim. de Trabajo	7.476.685.590,73	7.267.103.693,41	212.581.897,32	2,93%
Rendim. de Capital mobiliario	2.402.905,20	2.340.676,40	62.228,80	2,66%
Rendim. de Capital inmobiliario	101.750.939,12	94.295.661,16	7.455.277,96	7,91%
Rendim. Profesionales	153.906.846,88	147.680.762,19	6.226.084,69	4,22%
Rendim. Empresariales	338.744.876,77	618.420.568,51	20.324.308,26	6,38%
Incrementos netos	3.344.829,87	3.184.916,05	159.913,82	5,02%
Base Imponible General	8.079.236.668,17	7.831.540.959,22	247.695.708,95	3,16%
<b>Cuota Diferencial</b>	<b>1.239.499.316,73</b>	<b>1.155.148.531,52</b>	<b>84.350.785,21</b>	<b>7,30%</b>

## Medios de presentación: propuestas enviadas

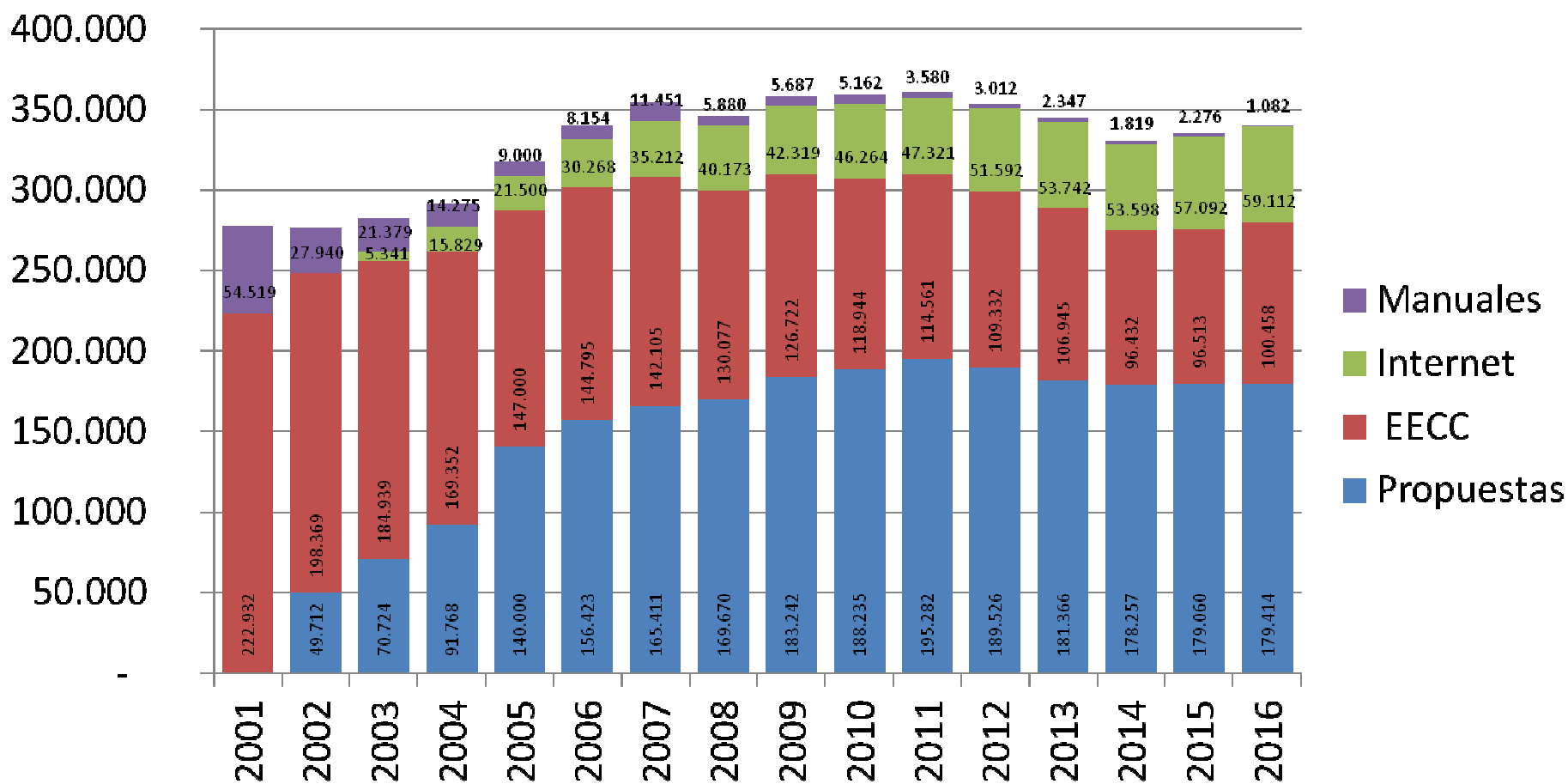


## Aceptación propuestas

	2016	2015	2014	2013	2012	2011
ACEPTADAS	93,09%	92,28%	92,16%	90,31%	89,12%	90,12%
ANULADAS	6,91%	7,71%	7,62%	9,73%	10,88%	9,88%

## Medios de presentación

EECC	100.458
Internet	59.112
Manuales	1.082
Propuestas	179.414





## Medios de presentación: cita previa en Oficinas

	Teléfono	En oficinas	Internet	Total
BARAÑAIN	1.424	5	2.493	3.922
BURLADA	1.395	4	2.463	3.862
ESTELLA	828	91	1216	2.135
PAMPLONA	4.604	65	11.119	15.788
TAFALLA	394	2	497	893
TUDELA	1.630	191	2.532	4.353
SANTESTEBAN	370	1	555	926
<b>Campaña 2016</b>	<b>10.645</b>	<b>359</b>	<b>20.875</b>	<b>31.879</b>
Campaña 2015	12.125	587	19.163	31.875
Campaña 2014	14.748	499	18.611	33.858
Campaña 2013	17.485	243	14.748	32.476

## Oficina Virtual en Internet

**503.424** accesos a las aplicaciones.

Un **3%** menos que el año pasado.

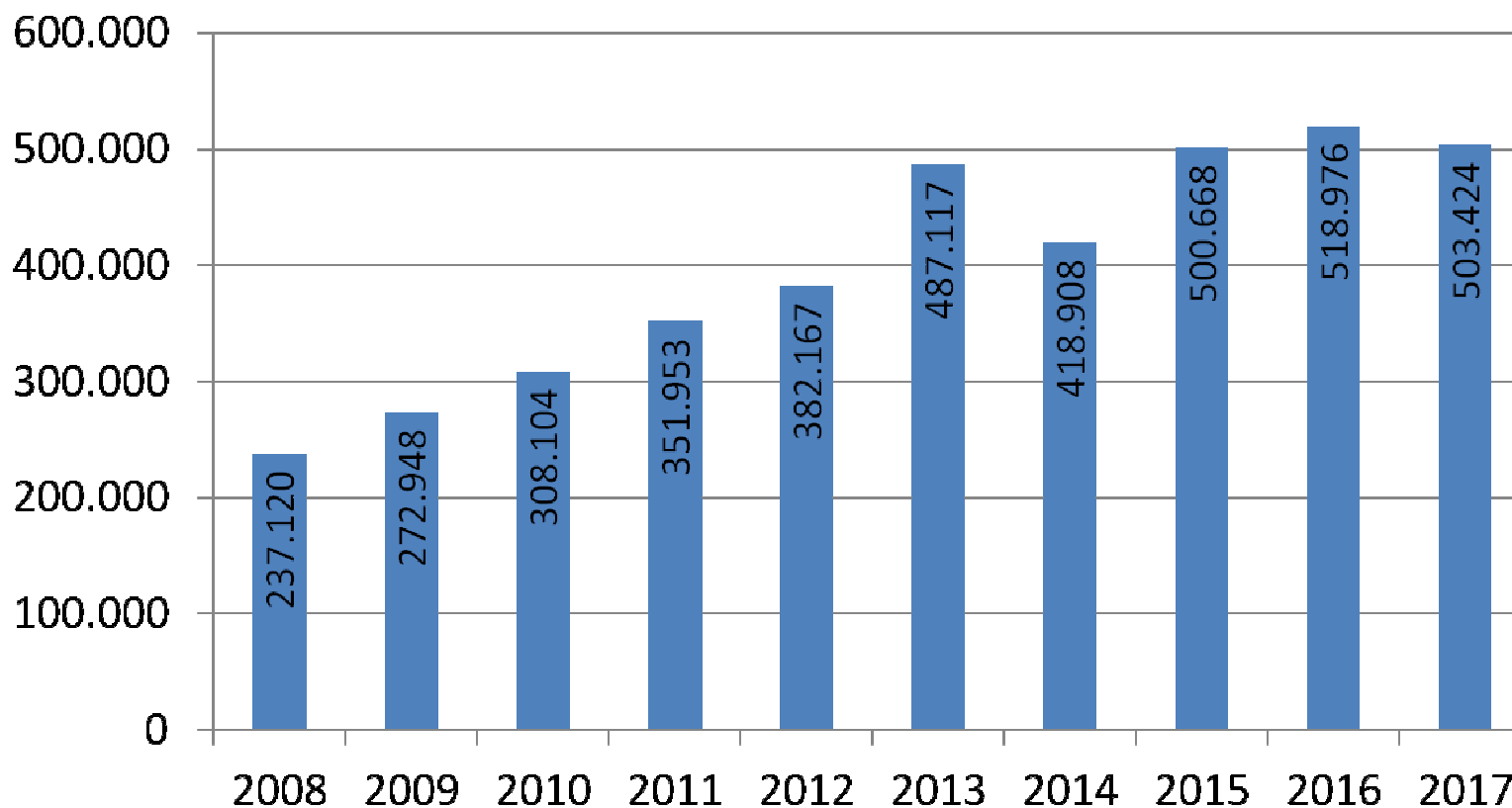
**226.011** personas distintas accedieron a la web.

Un **2%** más que el año pasado.

### Servicios más utilizados (accesos):

- Reimpresión de la declaración **185.201**
- Consulta si tiene declaración **82.528**
- Programa Hacer declaración **81.167**
- Datos fiscales **64.769**
- Nuevo programa Renta **10.948**

## Oficina Virtual en Internet: acceso a aplicaciones



## Impuesto de Patrimonio

	Patrimonio 2014	Patrimonio 2015	Patrimonio 2016	Diferencia 14/16	Diferencia 15/16
Nº Declaraciones	6.878	4.263	6.523	-355	2.260
Cuota a ingresar	46.267.418	31.771.626	39.862.124	-6.405.294	8.090.498