



**servicio navarro
de empleo -
nafar lansare**



Memoria divulgativa 2017 del Servicio Navarro de Empleo – Nafar Lansare

**Impacto directo en 4.800 empleos, un 27% más
que en 2016**

1

Servicio Navarro de Empleo – Nafar Lansare

Un servicio público para contribuir al desarrollo económico y la cohesión social y territorial de Navarra a través del capital humano, con el foco en:

- servicios y ayudas a personas trabajadoras para la mejora de su empleabilidad
- servicios y ayudas a empresas y entidades que crean empleo



Consejo de Gobierno del SNE-NL



Curso a personal directivo sobre Industria 4.0



Curso piloto de Bioconstrucción

2

Nuestra visión

La estrategia hasta 2020. Aspiramos a....

- **Situar a las personas en el centro:** implantar un nuevo modelo de atención integral, capaz de ofrecer formación y orientación profesional a lo largo de la vida laboral, de forma proactiva y personalizada, y focalizada en colectivos con necesidades especiales.
- Contribuir a la creación de empleo y el desarrollo de las **empresas, también de la Economía Social.**
- **Potenciar la gestión pública de las políticas de empleo y modernización del SNE-NL:** liderazgo de las políticas públicas, transformación digital y física del organismo, medidas de gestión (anticipación y simplificación de convocatorias), seguimiento y evaluación de las políticas , y estabilidad del personal.

3

Puesta en marcha de nuevas medidas dirigidas a colectivos más afectados por desempleo o con necesidades especiales

PRINCIPALES LOGROS 2017

4

Logros 2017

- Aprobación del Acuerdo sobre **Políticas Activas de Empleo 2017 -2020**
- Avances en la **atención integral a personas**:
 - **Nuevo sistema de orientación**: oferta proactiva del servicio e implantación del historial único de activación laboral de cada persona.
 - Foco en la atención a **colectivos con necesidades especiales**, a través de nuevas medidas de fomento del empleo. Nuevas líneas de ayudas (Renta Garantizada o empleo joven en sectores económicos clave) y más ayudas a Centros Especiales y Empresas de Inserción.
 - Inicio de la **remodelación del centro Iturrondo para situarlo como centro de referencia en materia de empleo**: atención a personas trabajadoras (trámites + orientación + formación + emprendimiento) y a empresas de Pamplona y Comarca.
 - **Formación: más oferta y desde el 1 de enero**. Más calidad: formación con certificado, priorización de la Industria 4.0 y la Estrategia de Especialización Inteligente. Simplificación de las convocatorias de ayudas.
- Incrementos presupuestarios para **empresas**, emprendimiento y empleo autónomo : más y nuevas ayudas al fomento del empleo y a la formación. Respuesta a demandas formativas de empresas o entidades empresariales.

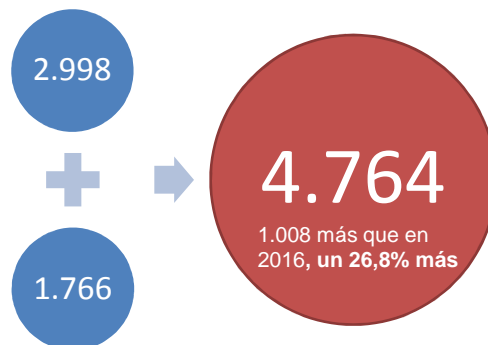


5

Resultados clave 2017: 1.000 empleos más

A través de Centros Especiales de Empleo, Empresas de Inserción, Entidades Locales, programas mixtos de formación y empleo y entidades de inserción, **42 más que en 2016 (+1,4%)**.

A través de ayudas a empresas, Economía Social y Trabajo Autónomo, **966 más que en 2016 (+120%)**



6

Otros resultados

Acciones formativas: un 21% más de participantes que en 2016, hasta **22.157**.

Servicios de orientación e información: 57.071 personas únicas atendidas. Las atenciones mensuales suben al 12,8% de las personas desempleadas.

Emprendimiento:

- 830 personas beneficiadas de ayudas al establecimiento y la conciliación, más del doble que en 2016.
- Cerca de 1.800 personas asesoradas por la Red de Emprendimiento, un 17% más.
- Nuevo Coworking Cenifer: 23 empleos apoyados.

Ofertas de trabajo – Intermediación: más que antes de la crisis.



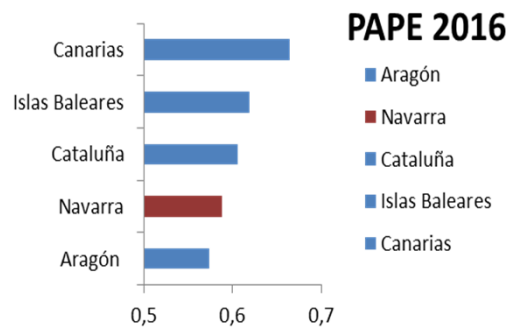
Curso operaciones básicas de automoción e industria manufacturera, a petición de empresas.



Feria Emprende Franquicia

7

Cuarta CCAA mejor posicionada en 2016 en el cumplimiento de los objetivos del Plan Anual de Políticas de Empleo



Navarra ocupaba la séptima posición en 2015

8



Innovaciones y mejoras introducidas

- **Atención ciudadana:**
 - **Orientasare:** historial único de activación laboral
 - **App** para la renovación de la demanda de empleo (Android)
- **Nuevos servicios:**
 - **Coworking**, junto con el Colegio de Ingenieros Técnicos Industriales: 23 puestos de trabajo generados
 - **Proyectos Singulares:** respuesta a demanda de empresas para necesidades especiales.
- **Gestión**
 - Simplificación de convocatorias (precio por módulo formativo) y anticipación (oferta desde el 1 de enero).
 - Convocatorias plurianuales: estabilidad para entidades
- **I+D+i:** proyecto Ersisi, de confluencia de Servicios Sociales + Empleo
- **Colaboración interinstitucional** con comunidades limítrofes (Aragón, La Rioja y País Vasco) y transfronteriza (Pole Emploi)
- **Inversiones:** Iturrondo, aplicaciones informáticas y futura Agencia de Alsasua.
- **Mejora de procesos y calidad:** impulso del seguimiento y la evaluación.



11

PRINCIPALES RETOS

12

Retos para el año 2018

- **Adaptación a los nuevos perfiles de personas desempleadas:** nuevas medidas para personas desempleadas de larga duración y mejora de la empleabilidad de las receptoras de Renta Garantizada.
- **Incrementar el impacto en mujeres**
- **Reordenación de la atención en Pamplona y Comarca,** a través de dos agencias, Ensanche y nuevo centro de formación y empleo de Iturrondo.
- **Introducción de la cita previa en todo Navarra.**
- **Sistemas de información:** construcción de la aplicación para la gestión de un presupuesto de 25 M€ y otra para el seguimiento de la formación.
- **Gestión:** creación de un grupo para la mejora de la gestión pública del SNE-NL.



13

RESULTADOS POR PROGRAMAS 2017

14

Hemos multiplicado por siete el importe para el fomento del empleo en la empresa

Partida	2016			2017			
	Importe concedido	Empresas beneficiadas	Empleo generado	Importe concedido	Empresas beneficiadas	Empleo generado	Mujeres
Contratación de jóvenes en empresas	68.382,50	15	15	1.484.263,98	170	296	89
Contratos en prácticas				726.253,98	166	130	34
S3 (nueva en 2017)				758.010,00	4	166	55
Renta garantizada				203.672,94	18	38	8
Discapacidad: contratación indefinida en empresas	213.559,75	39	71	362.481,77	56	94	37
Discapacidad: empleo con apoyo	3.327,00	2	2	2.618,56	1	1	1
TOTAL	285.269,25	41	88	2.053.037,25	245	429	135

15

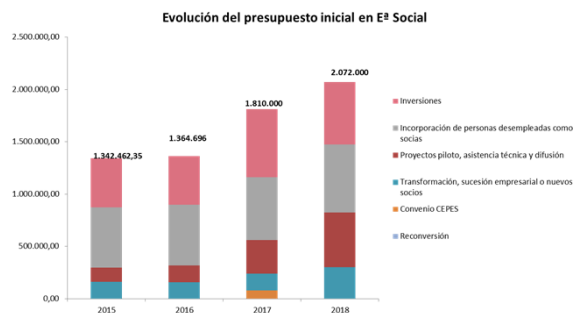
Economía Social

Partida	2016				2017				
	Importe concedido	Nº Acciones	Empresas beneficiadas	Empleo generado	Importe concedido	Nº Acciones	Empresas beneficiadas	Empleo generado	Mujeres
Proyectos piloto, asistencia técnica y difusión	104.113,68	9	8	66	123.945,10	15	14	59	4
Incorporación de personas desempleadas como socios	566.500,00	80	63	108	506.730,00	62	60	105	52
Inversiones	387.406,44	57	44	0	531.822,66	8	60	0	0
Entrada de nuevos socios y a la transformación	151.945,79	42	0	42	158.312,19	42	0	42	7
TOTALES	1.209.965,91	188	115	216	1.320.809,95	127	134	206	63

Empleo mujer en Proyectos Piloto: falta por justificar un expediente.

16

Economía Social: incremento del 54% en el periodo 2015-2018



17

Ayudas al emprendimiento: 821 personas beneficiadas en las ayudas a nuevos autónomos/as

	2016			2017			
	Importe concedido	Personas atendidas	Empleo generado	Importe concedido	Personas atendidas	Empleo generado	Mujeres
Trabajo autónomo: subv. por inversiones (antigua convocatoria).	552.000	87	87	0,00	0		
Trabajo autónomo: promoción (nueva convocatoria)	500.300	214	214	1.927.300,00	821	821	556
Conciliación autónomas	14.883,79	10	10	14.409,83	9	9	9
Abono de cuotas por capitalización del desempleo	184.530	126		176.566,28	136		35
TOTALES	1.236.830	427	311	2.118.276,11	966	830	600

18

Refuerzo de los servicios al emprendimiento del SNE-NL

Partida	2016				2017					
	Importe concedido	Nº Acciones	Personas atendidas	Empleo generado	Importe concedido	Nº Acciones	Personas atendidas	Empresas creadas	Empleo generado	Mujeres
Asesoramiento SNE-NL Iturrondo	14.824,01	99	99		49.413,38 € + RECURSOS PROPIOS	466	466			246 (175+71)
Talleres formativos Iturrondo	0	2	22		0	11	91			53
Coworking Cenifer con CITI					0		32		23	4
TOTALES	14.824,01	101	121		49.413,38	477	589	0	23	303

19

Servicios al emprendimiento CEIN y ADL

Partida	2016				2017					
	Importe concedido	Nº Acciones	Personas atendidas	Empleo generado	Importe concedido	Nº Acciones	Personas atendidas	Empresas creadas	Empleo generado	Mujeres
CEIN emprendimiento	250.000,00	1	547	105 empleos	250.000,00	193	516	90	140	
Subv. Agentes de Desarrollo Local	389.516,10	4	888	310 empleos	395.380,44	4	808	240	295	395
TOTALES	639.516,10	5	1.435	415	645.380,44	197	1.324	330	435	395

20

Entidades locales: récord de contratos y de personas perceptoras de RG

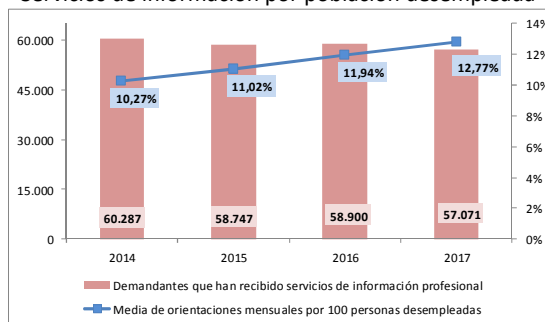
Modificación de la convocatoria en 2017 para intensificar la subvención a colectivos con mayores necesidades de inserción (Renta Garantizada, mujer, violencia de género, discapacidad, larga duración, etc).

	Entidades beneficiarias	Contratos subvencionados	Mujeres	RG	Subvención concedida	% Mujeres	% Renta garantizada
2012	157	516		49	2.465.521,03		9,50
2013	175	591		52	2.961.722,70		8,80
2014	*	685	164	57	2.841.436,00	23,94	8,32
2015	*	891	231	57	3.642.065,45	25,93	6,40
2016	*	866	220	180	3.867.530,86	25,40	20,79
2017	213	894	277	220	3.855.691,00	30,98	24,61

21

Orientación: implantación del historial de activación laboral

Servicios de información por población desempleada

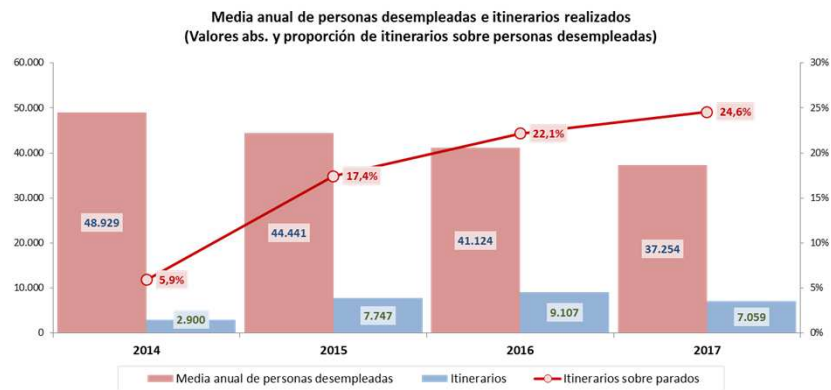


A **28.046** personas se les ha activado el historial de activación laboral: 17.531 por parte de agencias de empleo y 10.515 para su atención en entidades especializadas.



22

Orientación: desciende el paro y crecen los servicios de orientación más intensos



23

Orientación a través de entidades especializadas: más presupuesto por persona desempleada

Presupuesto Inicial	2014	2015	2016	2017	2018 (previsión)
Convenios	1.655.894,09	1.719.887,53	1.739.581,15		
Subvención	300.000,00	291.000,00	300.000,00	595.763,03	
Acuerdo Marco				1.065.421,01	2.000.000,00
Presupuesto total	1.955.894,09	2.010.887,53	2.039.581,15	1.661.184,04	2.000.000,00
Personas desempleadas (media anual)	48.929	44.441	41.124	37.254	34.200
Presupuesto de Orientación por persona desempleada	39,97	45,25	49,6	44,59	58,48

24

Otros programas de Orientación

Partida	2016				2017					
	Importe concedido	Nº Acciones	Personas atendidas	Empleo generado	Importe concedido	Nº Acciones	Personas derivadas	Personas atendidas	Empleo generado	Mujeres
Agencias de colocación	311.354,82	3	780	21	307.290,00		930		*1	
Plan de Empleo Agrícola	107.454,87		4021		79.000,00	1.500		2.300	1.100	
Acciones cofinanciadas por la UE *3	130.688,83	4	812	172	161.887,43	5		746	193	105
POISES colectivos desfavorecidos	130.688,83	4	811	172	151.887,43	4		610	165	91
POEJ jóvenes	0	0	0	0	10.000,00	1		136	28	14

*1 Hacen falta 6 meses para conocer el empleo generado

*2 La convocatoria 2016 subvencionaba la atención por parte de las entidades (UAGN y EHNE), sin vincularlo a su inserción. La actual, atención y altas de trabajadores/as en desempleo.

*3 Las actuaciones POISES las llevan a cabo Cruz Roja, Acción contra el Hambre, Secretariado Gitano y Proyecto Hombre; y POEJ, Secretariado Gitano.

25

Formación + Orientación: Escuelas Taller y PIFES

Partida	2016			2017					
	Importe concedido	Personas atendidas	Empleo generado	Importe concedido	Nº Acciones	Personas atendidas	Atendidas mujeres	Empleo generado previsto	Mujeres
Escuelas Taller	3.426.512,40	396	182	408.520,25	7	105	35	44	
Programas Integrados				847.633,01	22	395		71	
TOTALES	3.426.512,40	396	182	1.256.153,26	29	500		115	

26

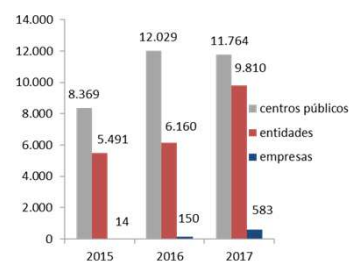
Desarrollo de Competencias Personales

Partida	2.016			2.017			
	Importe concedido	Cursos	Alumnado	Importe concedido	Cursos	Alumnado	Empleo generado
Iturrondo	825.789		10.983	900.121		9.954	
formación presencial		296	4.440		276	4.140	
formación on line			6.543			5.814	
Cenifer	101.837	21	370	117.800	31	499	
Proyectos singulares	25.489	11	150	231.635	32	568	
Centros de Educación	616.213	43	526	889.875	47	743	
Formación personas desempleadas a través ayudas a entidades	2.695.636	137	1.938	1.550.000	137	2.055	
Formación personas ocupadas a través de ayudas a entidades	1.968.944	275	4.222	2.800.000	517	7.755	
Empresas pymes: formación	19.378	4	138	25.017	24	264	
Empresas: formación con compromiso de contratación	60.517	1	12	345.357	15	319	205
Total centros públicos	1.569.328	371	12.029	2.139.431	386	11.764	
Total entidades formativas	4.664.580	412	6.160	4.350.000	654	9.810	
Total empresas	79.895	5	150	370.374	39	583	205
TOTAL CURSOS FORMATIVOS	6.313.803	788	18.339	6.859.805	1.079	22.157	205

27

Desarrollo de Competencias Personales: evolución

	2015	2016	2017
Iturrondo (con on line)	7.826	10.983	9.954
Cenifer	219	370	499
Centros de educación	324	526	743
Proyectos singulares	0	150	568
Formación a través de la convocatoria para personas desempleadas	2.211	1.938	2.055
Formación a través de la convocatoria para personas ocupadas	3.280	4.222	7.755
Empresas pymes: formación	5	138	264
Empresas: formación con compromiso de contratación	9	12	319
TOTALES	13.874	18.339	22.157



El incremento en el número de personas formadas se debe al millón adicional aportado por el Estado para la formación de personas ocupadas; al refuerzo presupuestario de la formación en centros públicos (Iturrondo, Proyectos Singulares y centros de Educación); y a un nuevo modelo de gestión de las convocatorias (pago por módulos).

28

Desarrollo de competencias: acreditación y becas

Partida	2016			2017		
	Importe concedido	Actuaciones	Participantes	Importe concedido	Actuaciones	Participantes
Pruebas de competencias clave	138.675	36	1.267	200.000	34	1.336
Acreditación de la experiencia (personas asesoradas y evaluadas)		4	157		4	308
Becas asistencia acciones formativas	479.074		3.746	400.000		3.855

29

Convenios

Partida	2016				2017					
	Importe concedido	Actuaciones	Participantes	Empleo generado	Importe concedido	Actuaciones	Empresas beneficiadas	Participantes	Empleo generado	Mujeres
Consolidación y crecimiento de empresas y desarrollo de equipos directivos CEN	450.000	168 jornadas	2.561		360.000	2 proyectos y 41 jornadas	28	1.101	*	
Perfiles estratégicos CEN	450.000	32 itinerarios	351	176	360.000	itinerarios para 18 puestos de trabajo de difícil ocupación	122	185	76	16
		263 actuaciones	3.945			14 proyectos de Desarrollo Perfiles Estratégicos en Micropymes	14	14 gerentes y 17 expertos	0	
CEPES: liderazgo participativo	0,00				80.000	39		677		
CEPES: itinerarios de empleabilidad						3	29	39	21	15
TOTALES	900.000	432	6.506	176	800.000		193	2.033	97	31

*El objetivo es que las empresas de tamaño medio crezcan y generen empleo, pero no está cuantificado.

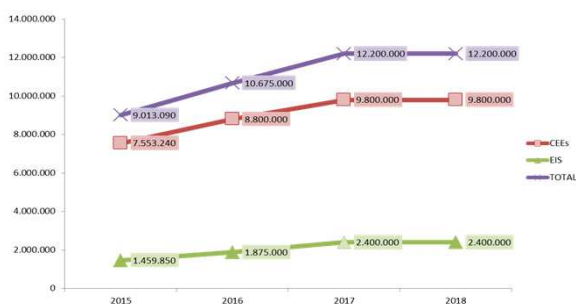
30

Centros Especiales de Empleo y Empresas de Inserción

Partida	2016				2017					
	Importe concedido	Nº Acciones	empresas beneficiadas	Empleo generado	Importe concedido	Nº de acciones	Personas atendidas	Empresas beneficiadas	Empleo generado	Mujeres
EIS salarios y apoyo	1.868.357,40	11		190	2.245.070,53	10 empresas		10	181	65
Personas en riesgo excl				167	1.832.000,00	10 empresas	230 (93 mujeres)	10	157	65
Personal Técnico				23	413.070,53	10 empresas	---	10	24	
Empresas de inserción: Inversiones					83.258,00	8 empresas		7	13	2
CEE salarios y apoyo	8.849.000,00	17		1548	9.396.388,08	17 centros	1.584	17	1.573	560
salarios					8.465.960,54	17 centros		17	1.573	560
unidades apoyo en CEE sin ánimo de lucro					930.427,54	8 centros		8		
CEE inversiones					271.007,00	8 centros		8	18	7
TOTALES	10.717.357,40	28		1.738	11.995.723,61	88	1.814	42	1.785	634

31

CEE + EIS: evolución del presupuesto inicial



32

Resumen 2017: impacto directo en el empleo

		Empleo Fomentado 2016	Empleo Fomentado 2017	Empleo de mujeres 2017	% M
Empresa	Formación con compromiso de contratación	9	205	72	35,12
	Menores de 30 en prácticas	15	130	34	26,15
	Menores de 30 la S3	0	166	55	33,13
	Renta Garantizada	0	38	8	21,05
	Discapacidad	73	94	37	39,36
Economía Social	Ayudas a la generación de empleo en la Economía Social	216	206	63	30,58
Emprendimiento	Trabajo autónomo	301	821	556	67,72
	Conciliación autónomas	10	9	9	100,00
Convenios	Desarrollo CEN	176	76	16	21,05
	Desarrollo CEPES	0	21	15	71,43
	Programas Mixtos: EETT y PIFES	182	115		
Orientación e igualdad de oportunidades	Entidades Locales	864	894	277	30,98
	Poeses y Poej	172	193	105	54,40
	CEE: contratos	1548	1602	567	35,60
	EIS: contratos, personal técnico e inversiones	190	194	67	34,54
TOTALES		3.756	4.764	1.881	39,48

33

Más ofertas de trabajo que antes de la crisis



- El SNE-NL gestionó en 2017 **4.873 ofertas** de trabajo, con 7.611 puestos de trabajo asociados. De ellas, publicó en www.empleo.navarra.es un total de 3.594, de 1.445 empresas y entidades, con 5.965 puestos de trabajo asociados.

- En 2007, el SNE-NL gestionó 4.378 ofertas, con 7.065 puestos asociados. En 2016, 4.213 con 6.777 puestos.

8.788 empresas activas en www.empleo.navarra.es, 648 más.

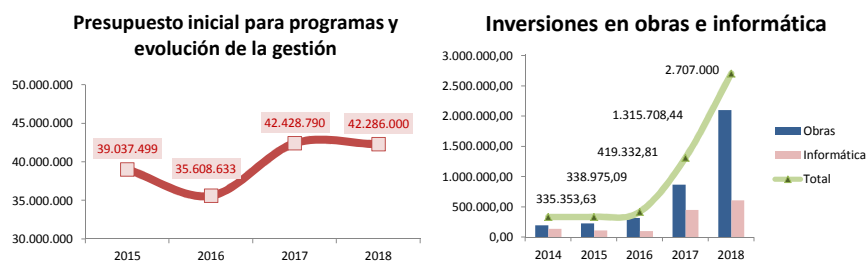
Nota al servicio **7,9**

34

GESTIÓN Y MODERNIZACIÓN SNE-NL

35

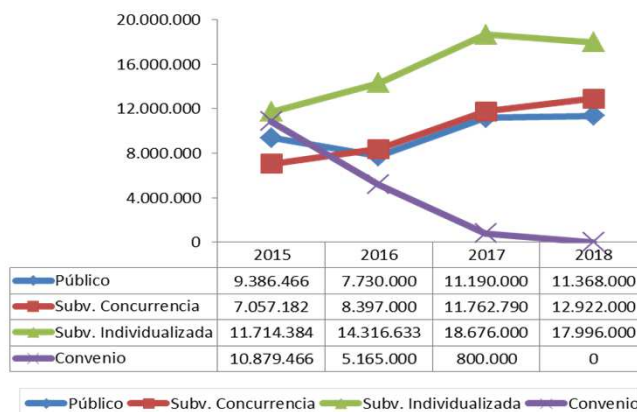
Crece el presupuesto para programas y para la transformación del SNE-NL



En 2017, los esfuerzos presupuestarios se centran en la remodelación del centro de Iturrondo y el acondicionando la futura agencia de Alsasua. Y comienza la implantación de una aplicación informática que facilitará la gestión de ayudas por valor de 25 millones de euros; otra para el seguimiento de los cursos formativos (Iris); y sigue el desarrollo de Orientasare (orientación).

36

Evolución de la gestión de los programas



37

Labor de control: corresponsabilidad de las entidades y personas subvencionadas

Desde 2016, el SNE-NL supervisa, de forma centralizada, todos los programas. En 2017, ha controlado **17 convocatorias de ayudas** a través de visitas al 25% de las entidades/personas beneficiarias de ayudas al empleo y del 80% de los cursos.

En total, ha realizado **801 visitas** aleatorias que han desembocado en la solicitud de **15 reintegros** a personas o entidades beneficiarias de cinco convocatorias.

Las entidades y personas que se benefician que las subvenciones del SNE-NL cumplen con las obligaciones derivadas de las ayudas.

Importe de los 15 reintegros	21.390,99
Presupuesto total concedido en las cinco convocatorias con reintegros	3.715.869,64
% incidencia sobre el total concedido	0,58

38

Calidad de las entidades formativas y del ámbito de la orientación

- Además, en 2017 y para garantizar la calidad de la formación, el SNE-NL realizó **74 visitas**:
 - A todos los centros formativos de nueva implantación (18)
 - A los 9 centros que querían implantar nuevas especialidades
 - A 3 centros ya acreditados

En caso de deficiencias, tuvieron que solventarlas para conseguir o mantener la acreditación que otorga el SNE-NL para que puedan impartir formación.
- Igualmente, el SNE-NL revisó el **equipamiento** a 44 de los 45 cursos de certificado de profesionalidad. Detectó 19 incidencias por falta de equipamiento y todas se resolvieron.
- El SNE-NL también supervisó a las entidades contratadas para la prestación de servicios de orientación y a agencias de colocación.

39

Difusión

- 71 notas y ruedas de prensa
- Una campaña publicitaria (oferta formativa), tres folletos y otros materiales de difusión
- 16% más de seguidos en Twitter
- Mejora de la navegabilidad en www.empleo.navarra.es : ofertas, contenido más visitado de navarra.es.
- Nuevo diseño de www.formacion.info
- Web reservadecontratos.navarra.es
- Presencia en ferias: Emprende Franquicias, Salón del Estudiante, Salón de empleo de la UPNA.
- Organización de eventos: Plan PAE, Ayudas a Empresas, Orientación o Greenpreneurs.

The image shows a screenshot of the 'EL EMPLEO EN NAVARRA' website with various service categories like 'Ofertas de empleo', 'Formación', 'Túyeta de empleo', 'Selección de trabajadores', 'Orientación laboral', 'Autempleo', 'Garantía Juvenil', 'Apoyos y subvenciones', and 'Certificados de Profesionalidad'. Below the screenshot are two promotional posters. The first poster, titled 'RENOVIA TU DEMANDA DE EMPLEO por teléfono móvil', features a smartphone and the text '¡Ahora más cómodo! Nueva APP'. The second poster, titled '¡Anímate! Anima zaitetz!', features a group of people with their hands raised and the text '10.000 jóvenes de Navarra ya forman parte de Garantía Juvenil' and 'Nafarroako 10.000 gazte gaste berriekin'.

Quiero reservar un contrato de

Obras Suministros Servicios

40

ALGUNAS HISTORIAS QUE NOS DEJÓ 2017

41

Personas: red Emprendimiento, emprendimiento verde y Coworking de Cenifer

- A través del programa del SNE-NL en "[Greenpreneurs](#)" de emprendimiento en energías renovables, **Gabriel Viscarret**, ingeniero técnico informático, creó "Dateando" (captura de datos Scada + Big Data) para mejorar la producción y eficiencia en la industria. Dateando ha tomado forma en el espacio "[Coworking](#)" creado en CENIFER junto con el CITI y ahora comienza su andadura bajo el paraguas de ANEL.
- Gracias también a Greenpreneurs, **Aida Loperena** entró en contacto con Gabriel Viscarret y crearon Avir Poultry Comfort, para climatización de granjas avícolas. Avir se desarrolla ahora en CEIN, gracias a los premios de CEIN [Iniciate](#) e [Impulso Emprendedor](#), tutorizados por MTorres e Inycom. "El SNE-NL facilitó sinergias", dice Viscarret.



42

Personas: impacto de la orientación profesional

Estudio del SNE-NL

- **Servicio:**

- “Yo no pensaba que esto se hacía en las Agencias. Me ha sorprendido gratamente.. Madre mía, me ha cambiado la imagen que tenía del “INEM” totalmente”.
- “Vine a sacar la tarjeta, me ofrecieron esto. No me imaginaba que iba a ser tan rápido y tan completo...estoy encantada”.



- **Motivación, competencias y autonomía:**

- “Entre con la moral por los suelos y ahora estoy con ganas de hacer un montón de cosas y además me veo capaz”. .. “Ahora soy capaz de moverme más sólo y además, no doy tantos “palos de ciego”.
- “Me di cuenta que el hecho de haber cuidado a mi madre durante tantos años había hecho que aprendiera un montón de cosas... y que tenía cualidades que no sabía”.

- **Profesional de referencia:**

- “Me llama, me pregunta cómo estoy, si he echado el currículum... Me informa de cosas. Tengo tareas. Buscar trabajo es como un trabajo.”
- “No puedes andar por ahí, contando lo que te pasa. No sabes lo importante que es para mí esa confianza. Sabes que hay alguien detrás, y que además es un profesional”.

43

Empresas: respuesta a necesidades formativas y fomento de la contratación

- **Proyecto Singular en Keytech (Lekunberri)**

“Los proyectos singulares, como la formación a la carta, suponen un salto cualitativo en cuanto a la forma de dar respuesta a las necesidades formativas de las empresas. Nos han permitido contar con personas implicadas y comprometidas con nuestro proyecto empresarial. Hemos conseguido formar un gran equipo humano”, *Javier Amondarain Espin, director general de esta empresa de calderería de alta precisión y “a demanda” para el sector aeroespacial, aeronáutico, energético y de máquinas especiales.*



- **Renta Garantizada**

“Facilitar la incorporación sociolaboral es una de política de nuestra Responsabilidad Corporativa y además generamos para nosotros una bolsa de empleo. Animamos a colaborar porque la experiencia es muy gratificante”, Alfredo Jaime, Ferrovial Servicios.



44

Empresas: formación de personal directivo

- Industria 4.0 para directivos y directivas de empresas del Cluster de la Transformación Industrial

"A pesar de que el espectro de la Industria 4.0 es muy amplio, la formación me ha permitido obtener una visión global, que requerirá posteriormente una profundización en la implantación de estas tecnologías y cómo cambiar los procesos para que sean efectivas", *Coro Alonso, responsable PLM corporativo de Siemens Gamesa.*



"El curso permite obtener una visión global de estas tecnologías y sobre todo los casos reales que se han implantado en las diferentes empresas y que permiten hacer una traslación a las demás, teniendo en cuenta que cada empresa es diferente", *Luis Carlos Rojo Navero, ex general manager de Nano Automotive.*



45

Y para terminar....

**El SNE-NL y su red queremos seguir siendo útiles
para las personas trabajadoras y para las
empresas de Navarra**

46