Gobierno de Navarra
Departamento de Desarrollo Rural y Medio Ambiente

Nafarroako Gobernua
Landa Garapeneko eta Ingurumeneko Departamentua

PRECIOS SEMANALES EN LA CADENA DE COMERCIALIZACIÓN

CORDERO TERNASCO CON IGP

Año	**2024**
Mes	**ABRIL**
Semana	**15**

	Precios (€/Kg)	
	Origen	Destino
Semana 15	**9,36**	**16,87**
Promedio mes anterior	9,36	16,65
(1) Promedio Campaña	9,36	16,62
(2) Promedio Campaña anterior	8,65	15,96
Variación (1)/(2)	**8,2%**	**4,1%**

	Margen bruto (€/Kg)
	Destino - Origen
Semana 15	**7,52**
Promedio mes anterior	7,30
(1) Promedio Campaña	7,26
(2) Promedio Campaña anterior	7,31
Variación (1)/(2)	**-0,7%**

Participación en Precio de destino (%)		
	Productor	Minorista
Semana 15	**55,4%**	**44,6%**
Promedio mes anterior	56,2%	43,8%
(1) Promedio Campaña	56,3%	43,7%
(2) Promedio Campaña anterior	54,2%	45,8%
Variación (1)/(2)	**3,9%**	**-4,6%**

1. Precios Semanales en dos niveles

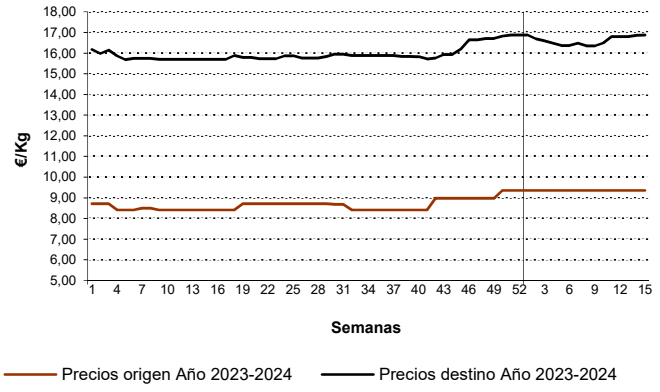

2. Margen Bruto de Precios Semanales

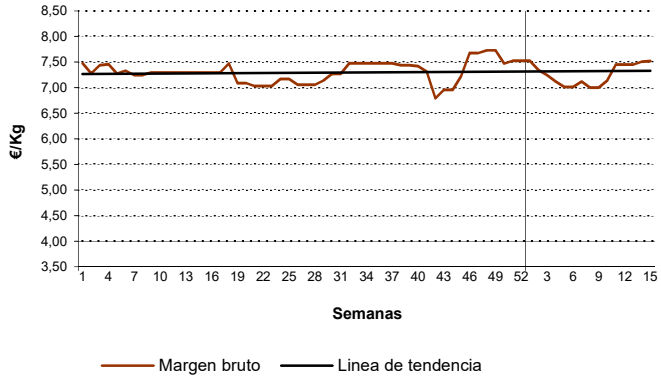

3. Participación en Precio Destino

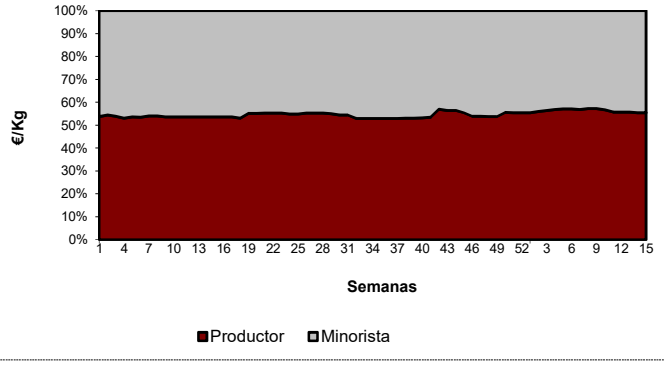

Metodología:

El ámbito geográfico del Observatorio de Precios Agrarios es Navarra, excepto para los precios de destino, que es la Comarca de Pamplona.

Los precios en origen y destino hacen referencia a productos producidos y comercializados en Navarra.

Los precios de los productos agrarios en orgien se expresan en €/kg. y €/docena y son precios sin IVA.

Los precios de los productos agrarios en destino se expresan en €/kg., €/docena o €/unidad.