



# Encuesta de Población Activa

**I trimestre 2014**



**Gobierno  
de Navarra**

# Tasa de paro y actividad

		
Tasa de paro	<b>17,12%</b>	<b>25,93%</b>
Tasa de actividad	<b>60,38%</b>	<b>59,46%</b>

# Comparativa tasa de paro

## Ampos sexos

Navarra	17,12
País Vasco	17,36
La Rioja	19,58
Madrid	20,43
Cantabria	20,95
Cataluña	22,10
Castilla y León	22,21
Asturias	22,75
Aragón	22,85
Galicia	23,20
Total Nacional	25,93
Iles Balears	26,70
Murcia	27,71
C. Valenciana	28,04
C. - La Mancha	30,30
Extremadura	32,14
Canarias	32,55
Andalucía	34,94

## Hombres

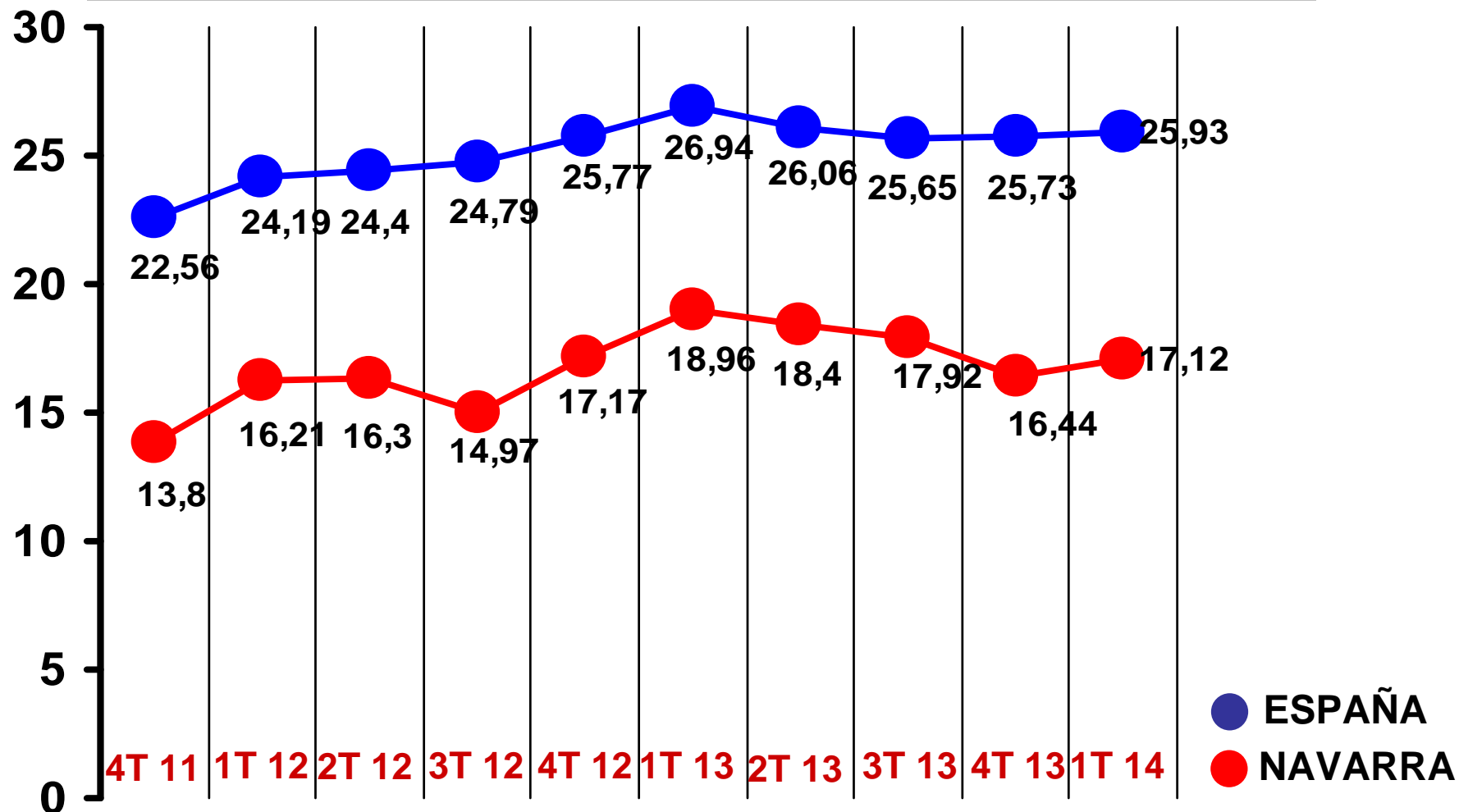
Navarra	15,90
La Rioja	16,91
País Vasco	17,51
Madrid	19,02
Castilla y León	21,02
Cantabria	21,34
Asturias	21,56
Aragón	21,67
Cataluña	23,07
Galicia	23,66
Total Nacional	25,37
C. Valenciana	27,10
Murcia	27,29
C. - La Mancha	27,91
Iles Balears	27,97
Extremadura	30,41
Canarias	33,01
Andalucía	33,39

## Mujeres

País Vasco	17,18
Navarra	18,55
Cantabria	20,49
Cataluña	21,03
Madrid	21,93
Galicia	22,70
La Rioja	22,73
Castilla y León	23,65
Asturias	24,06
Aragón	24,26
Iles Balears	25,19
Total Nacional	26,57
Murcia	28,25
C. Valenciana	29,16
Canarias	32,03
C. - La Mancha	33,42
Extremadura	34,34
Andalucía	36,83





# Evolución tasa de paro



# Evolución en Navarra

		<b>I EPA 2014</b>		Variación trimestral		Variación anual	
<b>Activos</b>		<b>314.100</b>		<b>3.800</b>		<b>-2.800</b>	
<b>Hombres</b>	<b>Mujeres</b>	<b>170.100</b>	<b>144.000</b>	<b>600</b>	<b>3.100</b>	<b>-2.400</b>	<b>-300</b>
<b>Parados</b>		<b>53.800</b>		<b>2.800</b>		<b>-6.300</b>	
<b>Hombres</b>	<b>Mujeres</b>	<b>27.100</b>	<b>26.700</b>	<b>800</b>	<b>2.000</b>	<b>-3.300</b>	<b>-3.000</b>
<b>Ocupados</b>		<b>260.300</b>		<b>1.000</b>		<b>3.500</b>	
<b>Hombres</b>	<b>Mujeres</b>	<b>143.100</b>	<b>117.300</b>	<b>-100</b>	<b>1.200</b>	<b>1.000</b>	<b>2.600</b>

# Tasa desempleo por edad

		
Menores 25	<b>50,41%</b>	<b>55,49%</b>
25 - 54	<b>15,62%</b>	<b>24,39%</b>
55 y más	<b>11,80%</b>	<b>19,76%</b>
<b>TOTAL</b>	<b>17,12%</b>	<b>25,93%</b>

# Comparativa paro por edad

## Menores de 25

Murcia	46,96
Asturias	47,67
Galicia	49,51
Cataluña	49,53
Castilla y León	49,80
País Vasco	49,95
<b>Navarra</b>	<b>50,41</b>
Cantabria	50,43
La Rioja	51,03
Illes Balears	53,17
Madrid	54,09
Extremadura	54,21
Aragón	54,24
Canarias	54,49
<b>Total Nacional</b>	<b>55,49</b>
Andalucía	62,60
C. Valenciana	62,66
C. - La Mancha	63,00

## 25-54 años

<b>Navarra</b>	<b>15,62</b>
País Vasco	16,85
Madrid	18,17
La Rioja	18,45
Cataluña	20,47
Cantabria	20,76
Castilla y León	21,38
Aragón	21,74
Galicia	22,87
Asturias	23,07
<b>Total Nacional</b>	<b>24,39</b>
Illes Balears	24,62
C. Valenciana	26,04
Murcia	27,10
C. - La Mancha	27,74
Extremadura	31,26
Canarias	31,55
Andalucía	32,97

## Mayores 55

País Vasco	10,37
<b>Navarra</b>	<b>11,80</b>
La Rioja	12,33
Asturias	12,95
Cantabria	13,55
Aragón	15,07
Galicia	15,26
Cataluña	16,26
Castilla y León	17,00
Madrid	17,51
<b>Total Nacional</b>	<b>19,76</b>
Murcia	20,21
C. Valenciana	21,03
Extremadura	24,18
Canarias	24,82
C. - La Mancha	26,10
Illes Balears	26,45
Andalucía	29,53

# Desempleo por sectores

	<b>I 14</b>	<b>IV 13</b>	
<b>Agricultura</b>	<b>1.200</b>	1.500	-300
<b>Industria</b>	<b>5.000</b>	4.700	300
<b>Construcción</b>	<b>1.700</b>	1.800	-100
<b>Servicios</b>	<b>17.400</b>	15.200	2.200
<b>Sin 1<sup>er</sup> empleo</b>	<b>28.500</b>	27.900	600
<b>TOTAL</b>	<b>53.800</b>	51.000	2.800



# Ocupación por sectores

	<b>I 14</b>	<b>IV 13</b>	
<b>Agricultura</b>	<b>14.000</b>	15.600	-1.600
<b>Industria</b>	<b>67.200</b>	67.200	0
<b>Construcción</b>	<b>12.700</b>	13.800	-1.100
<b>Servicios</b>	<b>166.400</b>	162.700	3.700
<b>TOTAL</b>	<b>260.300</b>	259.300	1.000

# Encuesta de Población Activa

**I trimestre 2014**



**Gobierno  
de Navarra**