

COYUNTURA TRIMESTRAL DE NAVARRA

Avance del 1^{er} trimestre de 2016

29 de abril de 2016

PIB: evolución navarra 1^{er} trimestre

Trimestral

+0,6%

Interanual

+3,1%

✓ En los últimos trimestres, el crecimiento se está igualando

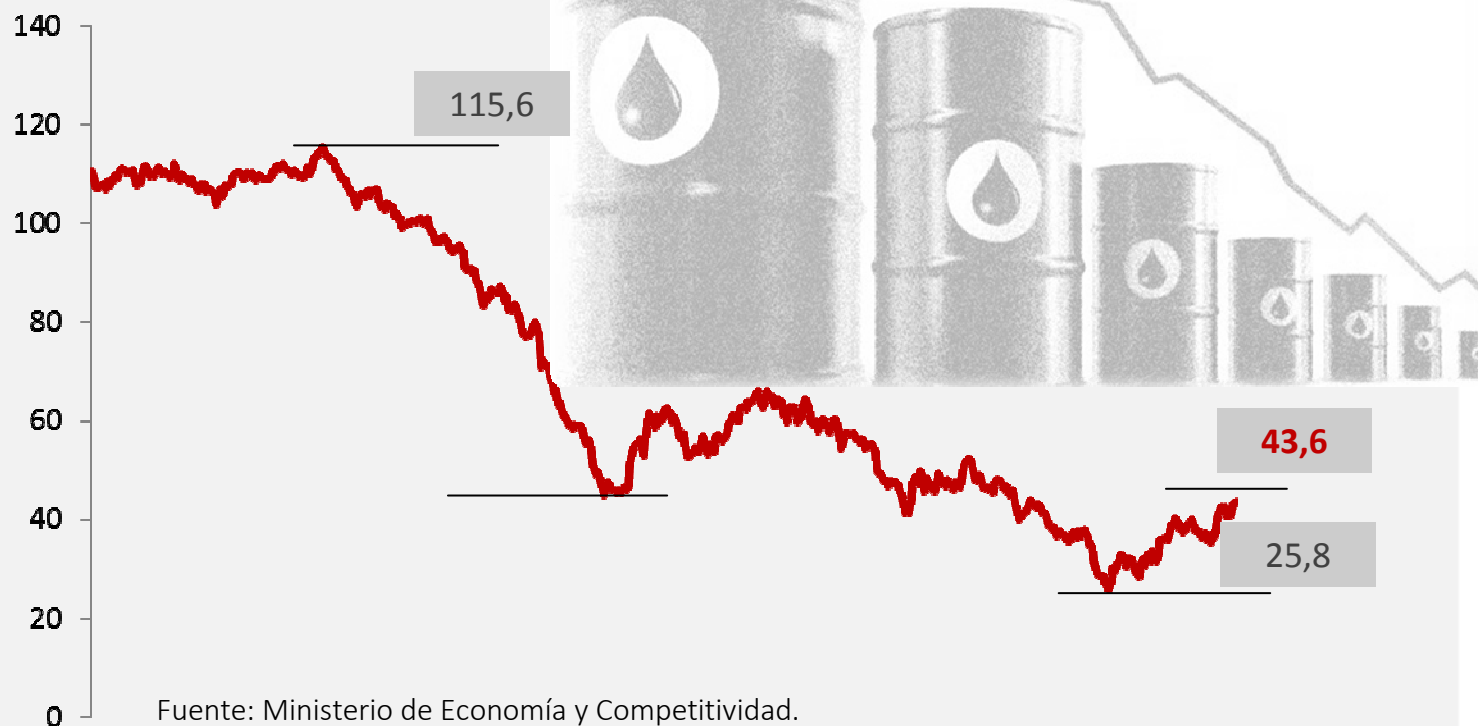
Afiliados a la Seguridad Social, tasas de variación interanual

	<i>España</i>	<i>Navarra</i>	<i>Diferencial</i>
1T-2015	+3,3%	+2,4%	→ 9 décimas
2T-2015	+3,4%	+2,6%	
3T-2015	+2,8%	+2,1%	
4T-2015	+3,3%	+3,2%	
1T-2016	+2,8%	+2,7%	→ 1 décima

Fuente: IEN, Ministerio de Economía y Competitividad.

✓ Parte de las incertidumbres de enero se han disipado

Precio oil brent, \$/barril



Fuente: Ministerio de Economía y Competitividad.

✓ En febrero se supera el freno de enero

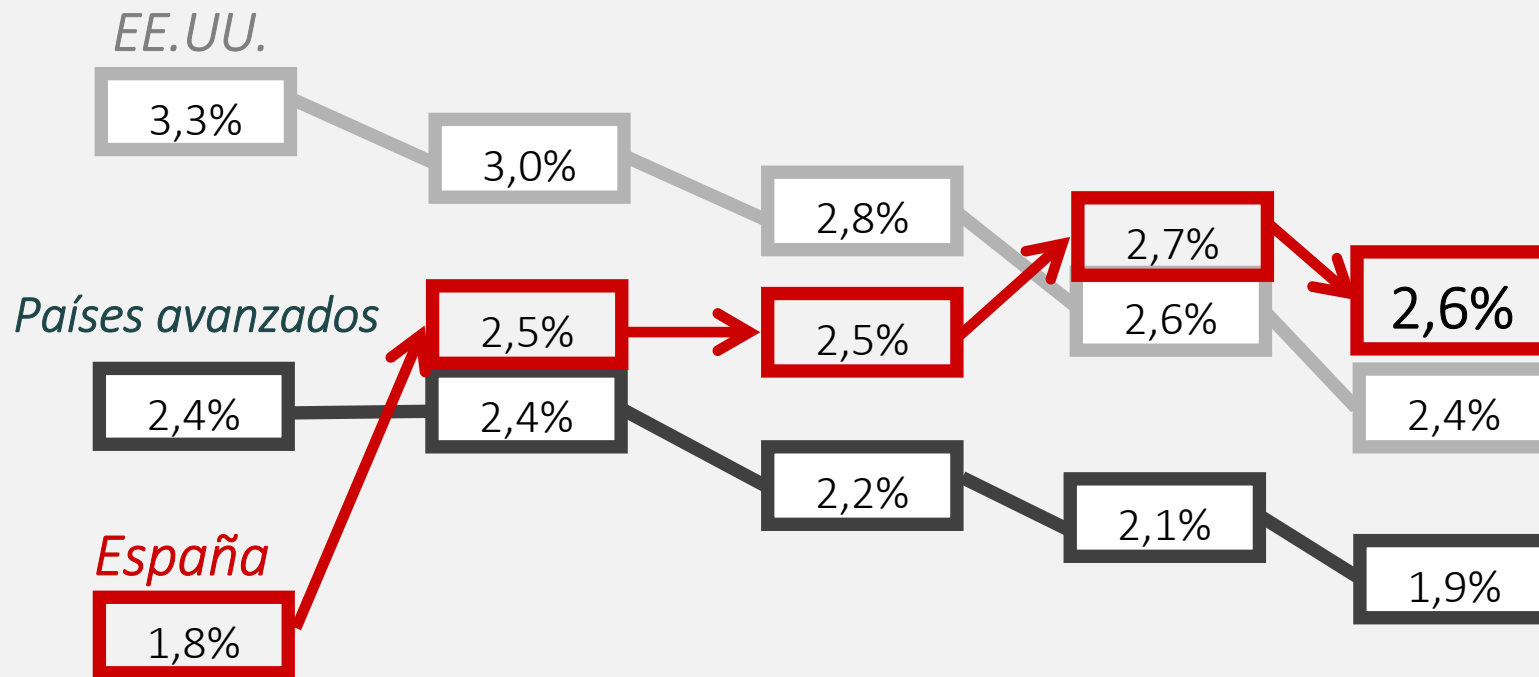
<i>Tasas de variación interanual</i>	<u>DICIEMBRE-15</u>	<u>ENERO-16</u>	<u>FEBRERO-16</u>	<u>MARZO-16</u>
Producción industrial	+6,1%	-4,3%	+2,6%	
Producción coches	+26,4%	-29,4%	+9,9%	+6,7%
Indicador clima industrial (saldos)	8	0	7	6
Índice comercio por menor (sin estaciones de servicio)	+1,7%	+0,5%	+4,9%	+2,0%
Actividad Sector Servicios	+5,0%	+0,3%	+5,6%	
Paro registrado (nivel)	43.987	45.113	45.096	44.119

✓ El crecimiento
continúa a ritmo
más suave

✓ Variables que influyen en la suavización del ciclo:

- EE.UU.: trimestres de menos crecimiento
- China & economías emergentes
- Incertidumbre política en España

✓ Las previsiones de 2016 se han revisado a la baja

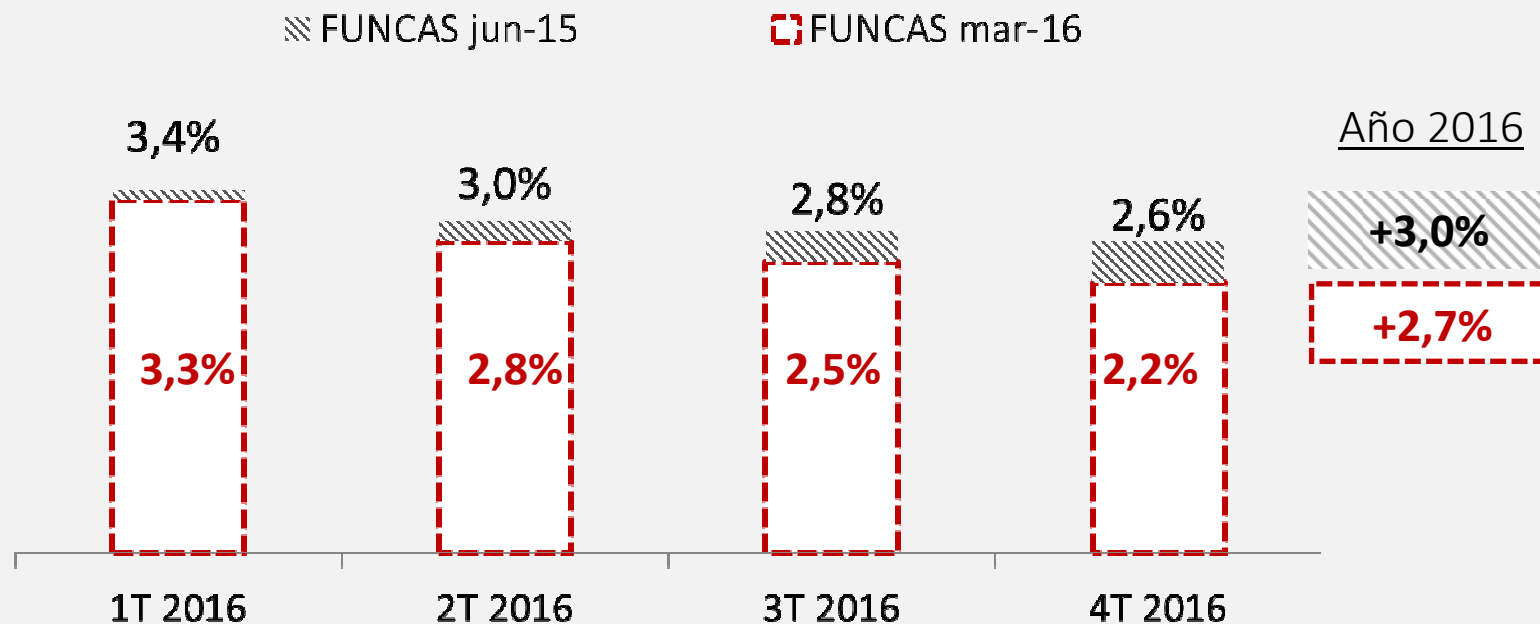


IMF, World Economic Outlook

Ene, 15	Jul, 15	Oct, 15	Ene, 16	Abr, 16
---------	---------	---------	---------	---------

✓ Las previsiones de 2016 se han revisado a la baja

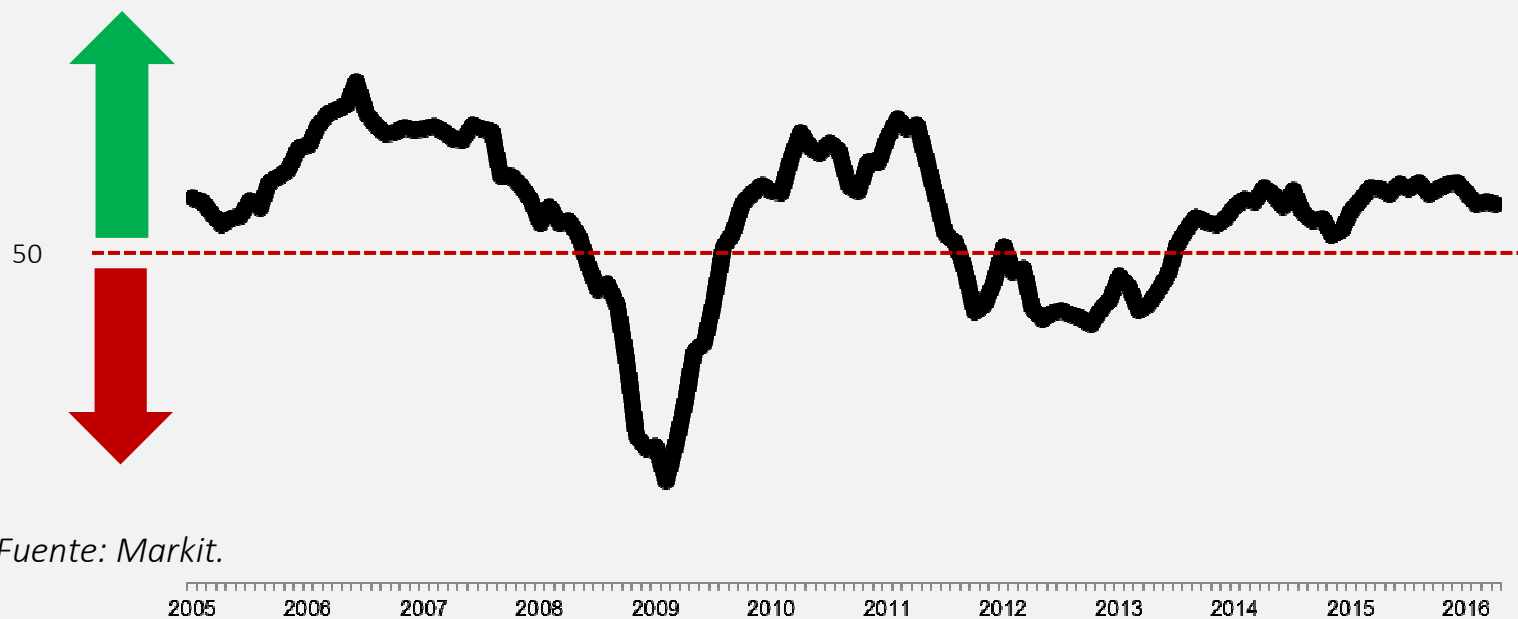
Senda de crecimiento previstas por FUNCAS para España



✓ En positivo:

- La eurozona mantiene su ritmo de avance: 0,3-0,4% trimestral (previsto)

Índice PMI compuesto, total economía zona euro



Fuente: Markit.

Mila esker zuen arretagatik