

**Operación** 2200139 Encuesta de Sacrificio de Ganado  
**Plan** 2021 - 2024  
**Programa** 2022

## Indice de tablas

- [1. Estadística del Sacrificio de Ganado](#)
- [2. Producciones Ganaderas y Gráficos](#)
- [3. Resumen del Sacrificio de Ganado](#)
- [4. Gráficos de la Evolución del Sacrificio](#)

**Fuente:** Instituto de Salud Pública (Sección de Salud Alimentaria) del Gobierno de Navarra

## ESTADÍSTICA DEL SACRIFICIO DE GANADO\*

### AÑO 2022

\* Pesos en canal

CLASES DE GANADO	NÚMERO DE CABEZAS	PESO MEDIO KG	PESO TOTAL TM	CONSUMO DIRECTO TM	CONSUMO INDUSTRIA TM
<b>BOVINO</b>					
TERNERAS MENORES DE 132 KG CANAL**	0	0,000	0,000	0,000	0,000
TERNERAS MAYORES 132 KG CANAL MACHOS**	0	0,000	0,000	0,000	0,000
TERNERAS MAYORES 132 KG CANAL HEMBRAS**	25.097	314,929	7.903,763	7.903,763	0,000
AÑOS MACHOS	0	0,000	0,000	0,000	0,000
AÑOS HEMBRAS	0	0,000	0,000	0,000	0,000
MENOR MACHOS	1.739	270,380	470,190	470,190	0,000
MENOR HEMBRAS	4.828	272,143	1.313,906	1.313,906	0,000
MAYOR MACHOS	3.510	385,700	1.353,809	1.353,809	0,000
MAYOR HEMBRAS	20.273	299,970	6.081,301	5.507,161	574,141
<b>TOTAL GANADO BOVINO</b>	<b>55.447</b>	<b>308,817</b>	<b>17.122,969</b>	<b>16.548,828</b>	<b>574,141</b>
<b>OVINO</b>					
CORDEROS LECHALES	102.724	6,000	616,344	616,344	0,000
CORDEROS PASCUALES Y TERNASCOS	69.018	12,000	828,216	828,216	0,000
MAYOR	35.903	25,000	897,575	897,575	0,000
<b>TOTAL GANADO OVINO</b>	<b>207.645</b>	<b>11,280</b>	<b>2.342,135</b>	<b>2.342,135</b>	<b>0,000</b>
<b>CAPRINO</b>					
CABRITOS LECHALES	3.323	6,000	19,938	19,938	0,000
CABRITOS PASCUALES	63	12,000	0,756	0,756	0,000
MAYOR	486	25,000	12,150	12,150	0,000
<b>TOTAL GANADO CAPRINO</b>	<b>3.872</b>	<b>8,482</b>	<b>32,844</b>	<b>32,844</b>	<b>0,000</b>
<b>PORCINO</b>					
LECHONES	31.295	6,987	218,670	218,642	0,028
CERDOS DE CEBO	21.368	85,000	1.816,280	1.556,265	260,015
REPRODUCTORES DE DESECHO	744	124,301	92,480	92,480	0,000
<b>TOTAL GANADO PORCINO</b>	<b>53.407</b>	<b>39,834</b>	<b>2.127,430</b>	<b>1.867,387</b>	<b>260,043</b>
<b>CABALLAR</b>					
CABALLAR	14.260	251,579	3.587,511	3.587,511	0,000
MULAR	0	0,000	0,000	0,000	0,000
ASNAL	0	0,000	0,000	0,000	0,000
<b>TOTAL GANADO EQUINO</b>	<b>14.260</b>	<b>251,579</b>	<b>3.587,511</b>	<b>3.587,511</b>	<b>0,000</b>
<b>AVES</b>					
GALLINAS	3.223	2,500	8,058	8,058	0,000
BROILERS	61.044.709	1,500	91.567,067	91.567,067	0,000
OTRAS AVES	470.118	5,000	2.350,590	2.350,590	0,000
<b>TOTAL AVES</b>	<b>61.518.050</b>	<b>1,527</b>	<b>93.925,715</b>	<b>93.925,715</b>	<b>0,000</b>
<b>CONEJOS</b>					
REPRODUCTORES	18.321	2,100	38,474	38,474	0,000
DE CEBO	2.169.467	1,200	2.603,361	2.603,361	0,000
<b>TOTAL CONEJOS</b>	<b>2.187.788</b>	<b>1,208</b>	<b>2.641,836</b>	<b>2.641,836</b>	<b>0,000</b>

\*\* La clase terneras en ganado bovino comprende los animales de 12 meses, como máximo, hasta 220 Kg de peso vivo (132 Kg canal) y mayores de este peso, distribuidos en machos y hembras.

Origen de la información del sacrificio en mataderos: Instituto de Salud Pública (Sección de Salud Alimentaria) del Gobierno de Navarra.

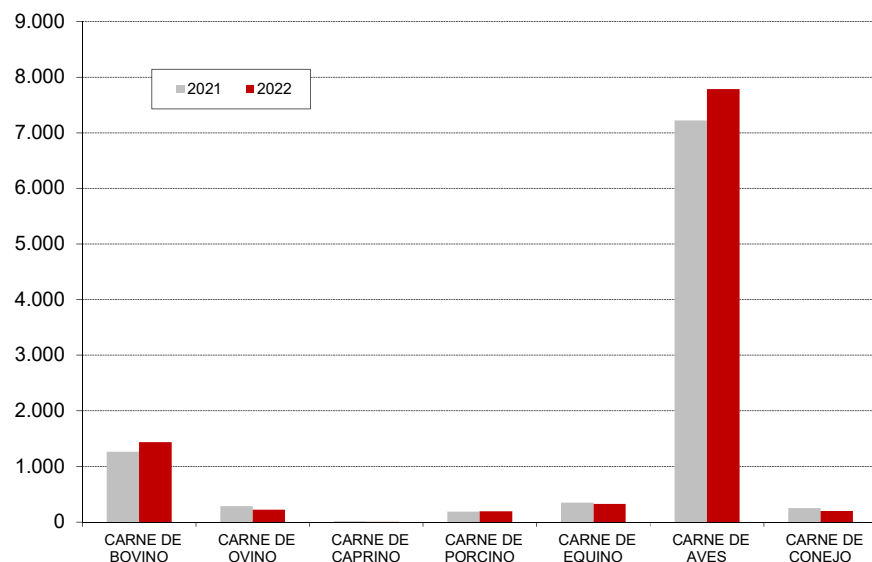
OPERACION ESTADISTICA 2200139: Encuesta de Sacrificio de Ganado

PRODUCCIONES GANADERAS (Pesos en Tm y canal)

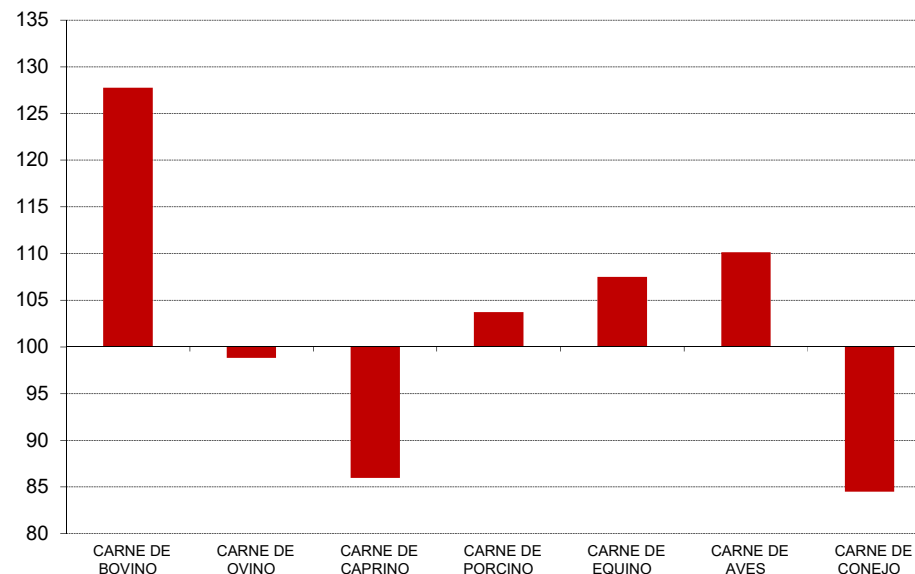
CLASE DE GANADO	DICIEMBRE			ENERO - DICIEMBRE			ENERO - DICIEMBRE		
	AÑO 2022	AÑO 2021	2022/2021 B=100	AÑO 2022	AÑO 2021	2022/2021 B=100	2021 - 2022 (A)	2020 - 2021 (B)	(A)/(B) B=100
CARNE DE BOVINO	1.439,69	1.266,55	113,67	17.122,97	13.403,05	127,75	17.122,97	13.403,05	127,75
CARNE DE OVINO	229,37	286,67	80,01	2.342,14	2.369,52	98,84	2.342,14	2.369,52	98,84
CARNE DE CAPRINO	8,37	15,95	52,48	32,84	38,21	85,96	32,84	38,21	85,96
CARNE DE PORCINO	193,76	191,78	101,03	2.127,43	2.051,03	103,73	2.127,43	2.051,03	103,73
CARNE DE EQUINO	332,91	351,04	94,84	3.587,51	3.336,93	107,51	3.587,51	3.336,93	107,51
CARNE DE AVES	7.783,84	7.217,02	107,85	93.925,72	85.273,85	110,15	93.925,71	85.273,85	110,15
CARNE DE CONEJO	199,69	257,77	77,47	2.641,84	3.126,17	84,51	2.641,84	3.126,17	84,51
<b>TOTAL</b>	<b>10.187,63</b>	<b>9.586,78</b>	<b>106,27</b>	<b>121.780,44</b>	<b>109.598,75</b>	<b>111,11</b>	<b>121.780,44</b>	<b>109.598,75</b>	<b>111,11</b>

Esta información se refiere al sacrificio bruto en los mataderos de Navarra, sin distinción del originado por los animales con posible procedencia de otras CA y la UE, excluido asimismo el ganado de Navarra sacrificado en el exterior.

TONELADAS SACRIFICADAS EN EL MES



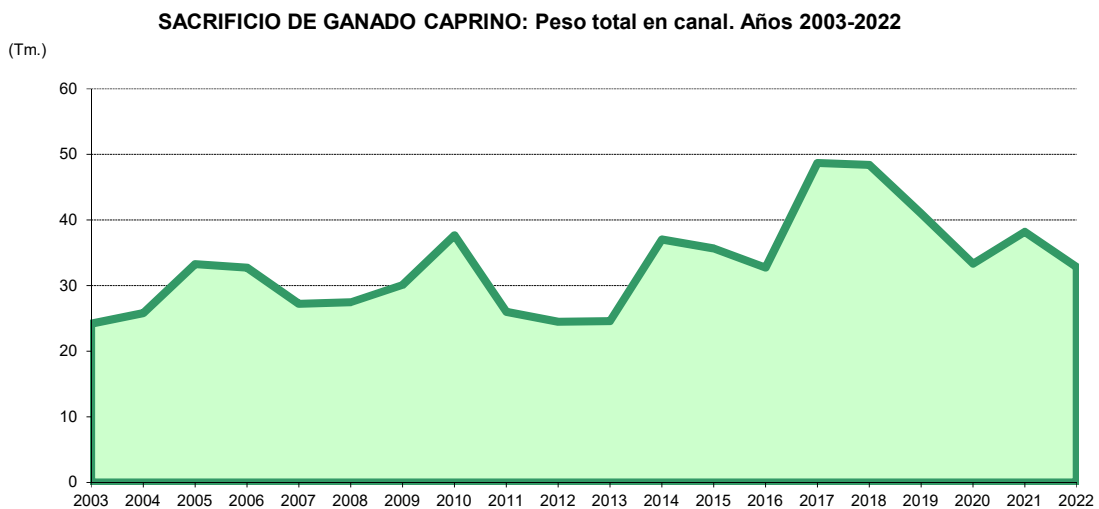
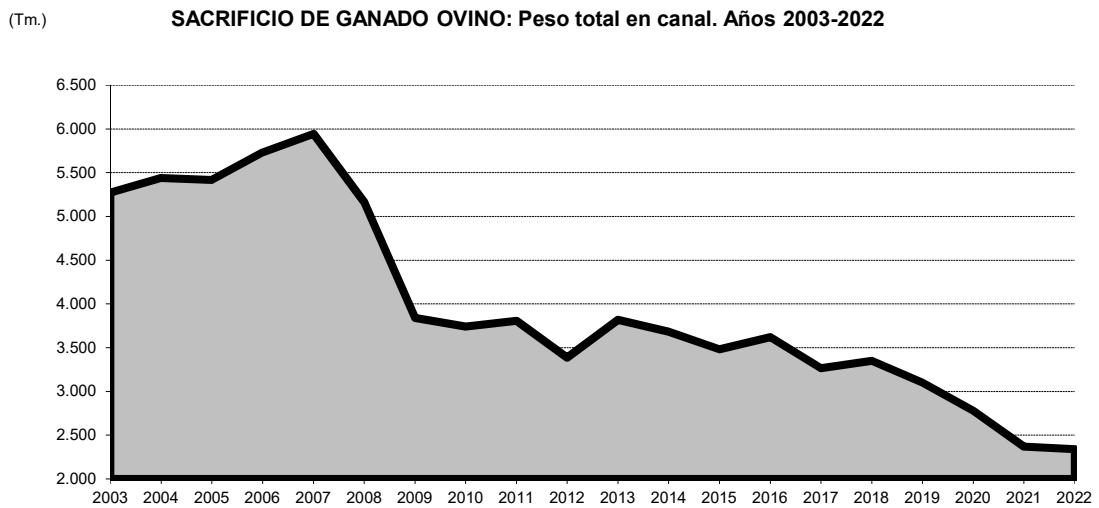
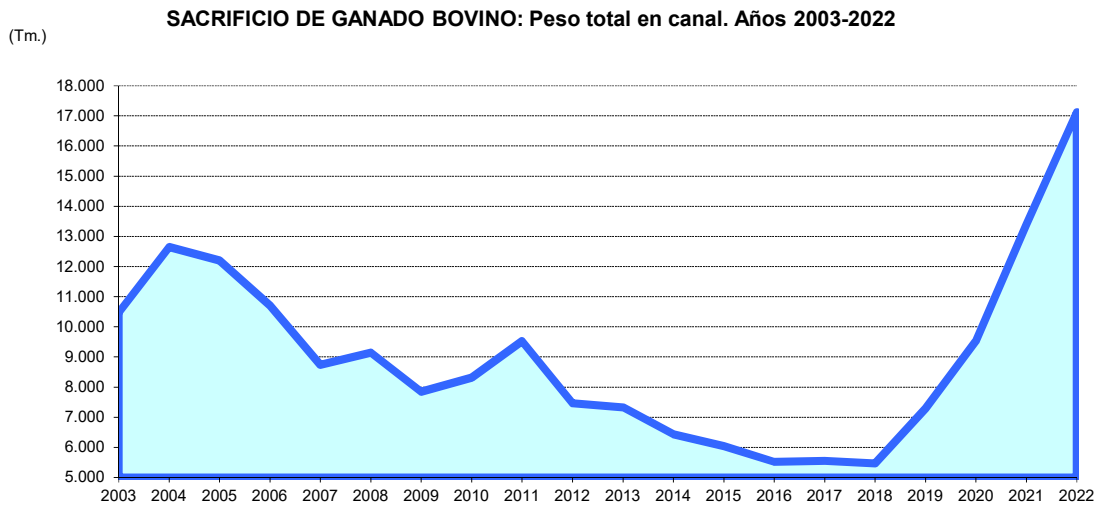
COMPARATIVA DEL SACRIFICIO ANUAL 2022/2021 (%)



## RESUMEN DEL SACRIFICIO DE GANADO (Pesos en canal)

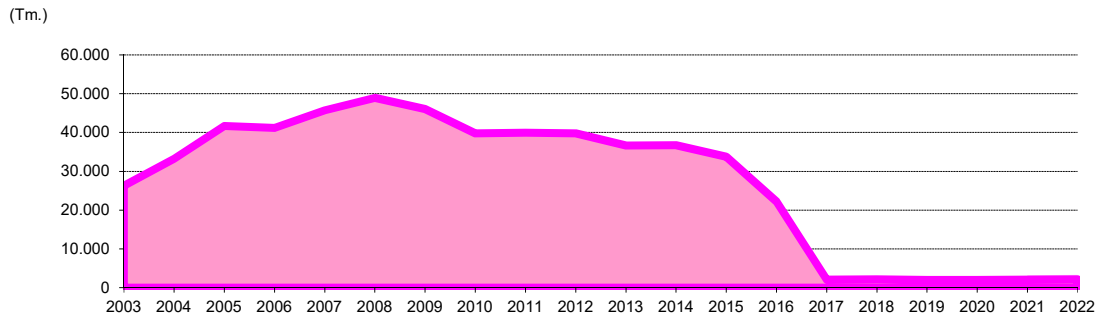
CLASE DE GANADO	DICIEMBRE 2022			DICIEMBRE 2021			PESO TOTAL 2022/21 B=100	ENERO-DICIEMBRE 2022			ENERO-DICIEMBRE 2021			PESO TOTAL 2022/21 B=100
	NÚMERO DE CABEZAS	PESO MEDIO KG	PESO TOTAL TM	NÚMERO DE CABEZAS	PESO MEDIO KG	PESO TOTAL TM		NÚMERO DE CABEZAS	PESO MEDIO KG	PESO TOTAL TM	NÚMERO DE CABEZAS	PESO MEDIO KG	PESO TOTAL TM	
TERNERAS:	2.341	320,37	749,99	2.032	321,48	653,25	114,81	25.097	314,93	7.903,76	18.614	319,75	5.951,90	132,79
MENORES DE 132 KG/CANAL	0	0,00	0,00	0	0,00	0,00	0,00	0	0,00	0,00	0	0,00	0,00	0,00
MAYORES MACHOS	0	0,00	0,00	0	0,00	0,00	0,00	0	0,00	0,00	0	0,00	0,00	0,00
MAYORES HEMBRAS	2.341	320,37	749,99	2.032	321,48	653,25	114,81	25.097	314,93	7.903,76	18.614	319,75	5.951,90	132,79
AÑOJOS MACHOS	0	0,00	0,00	0	0,00	0,00	0,00	0	0,00	0,00	15	322,00	4,83	0,00
AÑOJOS HEMBRAS	0	0,00	0,00	0	0,00	0,00	0,00	0	0,00	0,00	0	0,00	0,00	0,00
MENOR MACHOS	106	270,00	28,62	144	270,00	38,88	73,61	1.739	270,38	470,19	1.690	270,00	456,30	103,04
MENOR HEMBRAS	384	266,18	102,21	305	277,65	84,68	120,70	4.828	272,14	1.313,91	3.631	279,17	1.013,66	129,62
MAYOR MACHOS	282	377,70	106,51	261	350,50	91,48	116,43	3.510	385,70	1.353,81	2.804	383,99	1.076,70	125,74
MAYOR HEMBRAS	1.527	296,24	452,37	1.336	298,10	398,26	113,59	20.273	299,97	6.081,30	16.080	304,70	4.899,65	124,12
<b>TOTAL BOVINO</b>	<b>4.640</b>	<b>310,28</b>	<b>1.439,69</b>	<b>4.078</b>	<b>310,58</b>	<b>1.266,55</b>	<b>113,67</b>	<b>55.447</b>	<b>308,82</b>	<b>17.122,97</b>	<b>42.834</b>	<b>312,91</b>	<b>13.403,05</b>	<b>127,75</b>
CORDEROS LECHALES	22.748	6,00	136,49	30.838	6,00	185,03	73,77	102.724	6,00	616,34	122.289	6,00	733,87	83,99
PASCUALES Y TERNASCOS	5.196	12,00	62,35	5.401	12,00	64,81	96,20	69.018	12,00	828,22	86.568	12,05	1.042,98	79,41
MAYOR	1.221	25,00	30,53	1.473	25,00	36,83	82,89	35.903	25,00	897,58	23.707	25,00	592,68	151,44
<b>TOTAL OVINO</b>	<b>29.165</b>	<b>7,86</b>	<b>229,37</b>	<b>37.712</b>	<b>7,60</b>	<b>286,67</b>	<b>80,01</b>	<b>207.645</b>	<b>11,28</b>	<b>2.342,14</b>	<b>232.564</b>	<b>10,19</b>	<b>2.369,52</b>	<b>98,84</b>
CABRITOS LECHALES	1.312	6,00	7,87	2.356	6,00	14,14	55,69	3.323	6,00	19,94	4.326	6,00	25,96	76,81
CABRITOS PASCUALES	0	0,00	0,00	16	12,00	0,19	0,00	63	12,00	0,76	148	12,00	1,78	42,57
MAYOR	20	25,00	0,50	65	25,00	1,63	30,77	486	25,00	12,15	419	25,00	10,48	115,99
<b>TOTAL CAPRINO</b>	<b>1.332</b>	<b>6,29</b>	<b>8,37</b>	<b>2.437</b>	<b>6,55</b>	<b>15,95</b>	<b>52,48</b>	<b>3.872</b>	<b>8,48</b>	<b>32,84</b>	<b>4.893</b>	<b>7,81</b>	<b>38,21</b>	<b>85,96</b>
LECHONES	4.674	7,00	32,72	5.880	7,00	41,16	79,49	31.295	6,99	218,67	28.551	7,00	199,86	109,41
CERDOS DE CEBO	1.852	85,00	157,42	1.722	85,00	146,37	107,55	21.368	85,00	1.816,28	20.802	85,00	1.768,17	102,72
REPRODUCTORES DE DESECHO	29	125,00	3,63	34	125,00	4,25	85,29	744	124,30	92,48	664	125,00	83,00	111,42
<b>TOTAL PORCINO</b>	<b>6.555</b>	<b>29,56</b>	<b>193,76</b>	<b>7.636</b>	<b>25,12</b>	<b>191,78</b>	<b>101,03</b>	<b>53.407</b>	<b>39,83</b>	<b>2.127,43</b>	<b>50.017</b>	<b>41,01</b>	<b>2.051,03</b>	<b>103,73</b>
CABALLAR	1.237	269,13	332,91	1.287	272,76	351,04	94,84	14.260	251,58	3.587,51	12.453	267,96	3.336,93	107,51
MULAR	0	0,00	0,00	0	0,00	0,00	0,00	0	0,00	0,00	0	0,00	0,00	0,00
ASNAL	0	0,00	0,00	0	0,00	0,00	0,00	0	0,00	0,00	0	0,00	0,00	0,00
<b>TOTAL EQUINO</b>	<b>1.237</b>	<b>269,13</b>	<b>332,91</b>	<b>1.287</b>	<b>272,76</b>	<b>351,04</b>	<b>94,84</b>	<b>14.260</b>	<b>251,58</b>	<b>3.587,51</b>	<b>12.453</b>	<b>267,96</b>	<b>3.336,93</b>	<b>107,51</b>
GALLINAS	150	2,50	0,38	0	0,00	0,00	0,00	3.223	2,50	8,06	3.380	2,50	8,45	95,36
BROILERS	5.074.531	1,50	7.611,80	4.577.664	1,50	6.866,50	110,85	61.044.709	1,50	91.567,07	54.482.754	1,50	81.724,13	112,04
OTRAS AVES	34.333	5,00	171,67	70.104	5,00	350,52	48,97	470.118	5,00	2.350,59	708.253	5,00	3.541,27	66,38
<b>TOTAL AVES</b>	<b>5.109.014</b>	<b>1,52</b>	<b>7.783,84</b>	<b>4.647.768</b>	<b>1,55</b>	<b>7.217,02</b>	<b>107,85</b>	<b>61.518.050</b>	<b>1,53</b>	<b>93.925,72</b>	<b>55.194.387</b>	<b>1,54</b>	<b>85.273,85</b>	<b>110,15</b>
CONEJOS REPRODUCTORES	2.474	2,10	5,20	2.994	2,10	6,29	82,63	18.321	2,10	38,47	20.665	2,10	43,40	88,66
CONEJOS DE CEBO	162.078	1,20	194,49	209.572	1,20	251,49	77,34	2.169.467	1,20	2.603,36	2.568.981	1,20	3.082,78	84,45
<b>TOTAL CONEJOS</b>	<b>164.552</b>	<b>1,21</b>	<b>199,69</b>	<b>212.566</b>	<b>1,21</b>	<b>257,77</b>	<b>77,47</b>	<b>2.187.788</b>	<b>1,21</b>	<b>2.641,84</b>	<b>2.589.646</b>	<b>1,21</b>	<b>3.126,17</b>	<b>84,51</b>

La clase "terneras" se refiere a los animales de 12 meses como máximo, hasta 220 Kg en vivo (132 Kg/canal) y mayores de ese peso, distribuidos en machos y hembras. La producción de carne de las diferentes especies se refiere al sacrificio bruto.

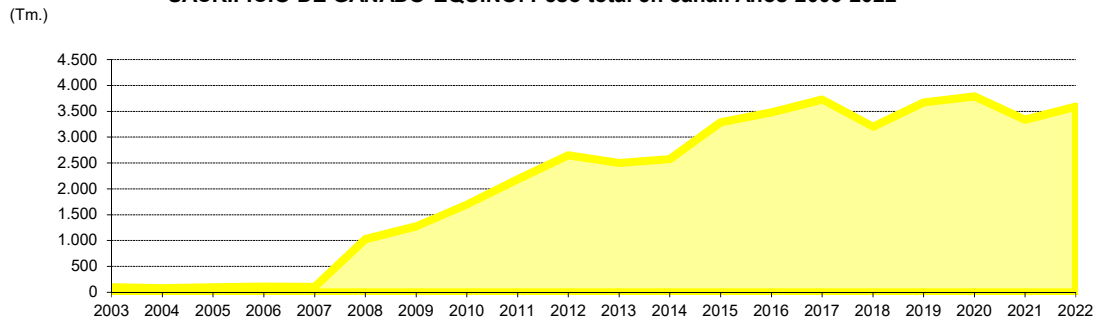


OPERACION ESTADISTICA 2200139: Encuesta de Sacrificio de Ganado

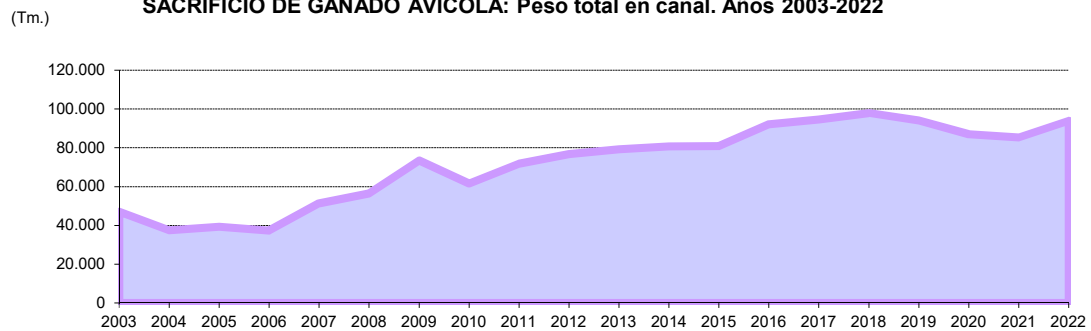
**SACRIFICIO DE GANADO PORCINO: Peso total en canal. Años 2003-2022**



**SACRIFICIO DE GANADO EQUINO: Peso total en canal. Años 2003-2022**



**SACRIFICIO DE GANADO AVICOLA: Peso total en canal. Años 2003-2022**



**SACRIFICIO DE GANADO CUNICOLA: Peso total en canal. Años 2003-2022**

