

Operación 2200410 "Producciones ganaderas"
Plan 2021 - 2024
Programa 2022

Indice de tablas

Producciones anuales de productos ganaderos

- 1. Censos de hembras de ordeño**
- 2. Número de hembras ordeñadas y cantidad de leche obtenida**
- 3. Destino de la leche obtenida del ordeño**
- 4. Gráficos de la producción lechera**
- 5. Estadística de la producción de lana de oveja**
- 6. Gráfico de la evolución de la producción de lana**
- 7. Producción de huevos, miel y cera**
- 8. Gráficos de la evolución y la producción media anual**

Fuente: Sección de Estadística Rural y Ambiental

ESTADISTICA PRODUCCION LECHERA

TOTAL AÑO 2022

COMUNIDAD FORAL DE NAVARRA

31

I. CENSO DE HEMBRAS DE ORDEÑO

CENSO DE HEMBRAS, DE CUALQUIER RAZA, ORDEÑADAS HABITUALMENTE EN ALGUNA TEMPORADA DEL AÑO

VACAS	OVEJAS	CABRAS
24.638	89.509	1.848

II. NÚMERO DE HEMBRAS ORDEÑADAS Y CANTIDAD DE LECHE OBTENIDA

1. BOVINO

RAZAS DE ORDEÑO	NÚMERO	RDMTO.	TOTAL DE
	DE	MEDIO	LECHE
	HEMBRAS	LITROS	OBTENIDA
ORDEÑADAS	POR DÍA	MILES LTS.	
FRISONA ...	23.619	31,86	241.538
PARDA ALPINA ...			
OTRAS RAZAS ...	277	28,33	2.354
TOTALES ...	23.896		243.892
% SOBRE CENSO ORDEÑO	96,99		

2. OVINO

RAZAS DE ORDEÑO	NÚMERO	DÍAS DE	RDMTO.	TOTAL DE
	DE	ORDEÑO	MEDIO	LECHE
	HEMBRAS	EN EL	LITROS	OBTENIDA
ORDEÑADAS	TRIMES.	DÍA ORDE.	MILES LTS.	
LATXA ...	50.509	140	1,04	7.354
LAUCANE ...	4.084	160	2,18	1.425
ASSAF ...	23.589	179	1,93	8.153
CHURRA Y DERIVADAS ...	24	140	0,86	3
TOTALES ...	78.206			16.935
% SOBRE CENSO ORDEÑO	87,37			

3. CAPRINO

RAZAS DE ORDEÑO	NÚMERO	DÍAS DE	RDMTO.	TOTAL DE
	DE	ORDEÑO	MEDIO	LECHE
	HEMBRAS	EN EL	LITROS	OBTENIDA
ORDEÑADAS	TRIMES.	DÍA ORDE.	MILES LTS.	
MURCIANA-GRANADINA ...	393	190	1,40	105
MALAGUEÑA ...	506	190	1,35	130
OTRAS RAZAS ...	312	243	2,02	153
TOTALES ...	1.211			388
% SOBRE CENSO ORDEÑO	65,53			

III. DESTINO DE LA LECHE OBTENIDA DEL ORDEÑO

1. CONSUMIDA O TRANSFORMADA EN LA EXPLOTACIÓN:

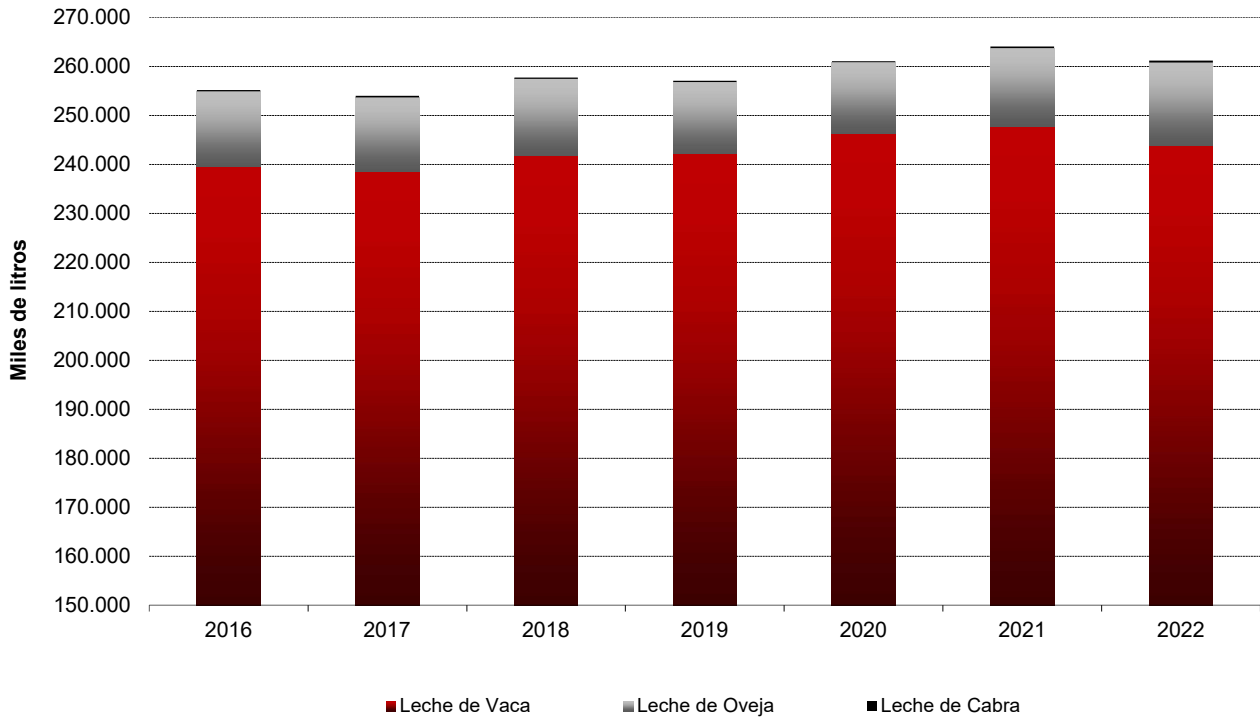
	MILES DE LITROS		
	LECHE DE VACA	LECHE DE OVEJA	LECHE DE CABRA
CRÍA Y RECRÍA ...	1.463		
CONSUMO HUMANO DIRECTO ...	488		38
INDUSTRIALIZACIÓN ARTESANA			
- PARA MANTEQUILLA ...			
- PARA QUESO ...			

2. COMERCIALIZADA:

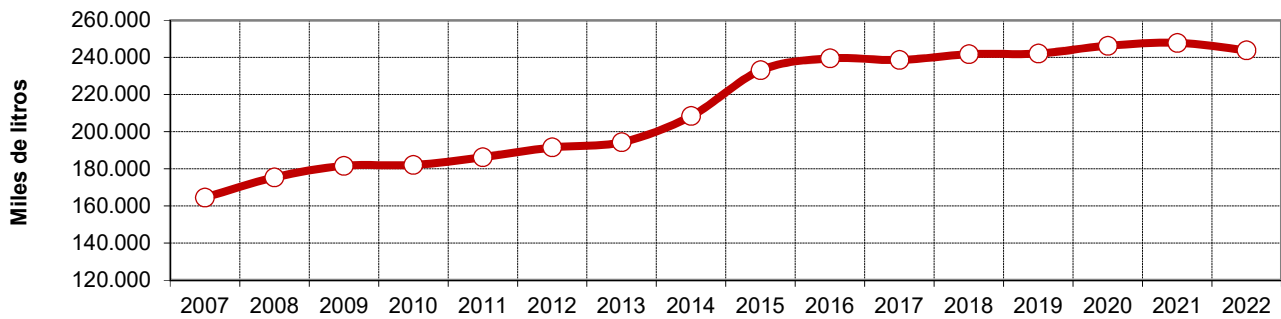
VENTA DIRECTA A CONSUMIDORES ...	2.439	1.724	
LECHE DE CONSUMO	2.439	20	
INDUSTRIALIZACIÓN ARTESANA			
- PARA QUESO ...		1.401	
- PARA OTROS PRODUCTOS ...		303	
ENTREGADA A CENTRALES LECHERAS E INDUSTRIAS LÁCTEAS ...	239.502	15.210	351
TOTAL DE LECHE OBTENIDA ...	243.892	16.935	388

OPERACION 2200410: Producciones ganaderas

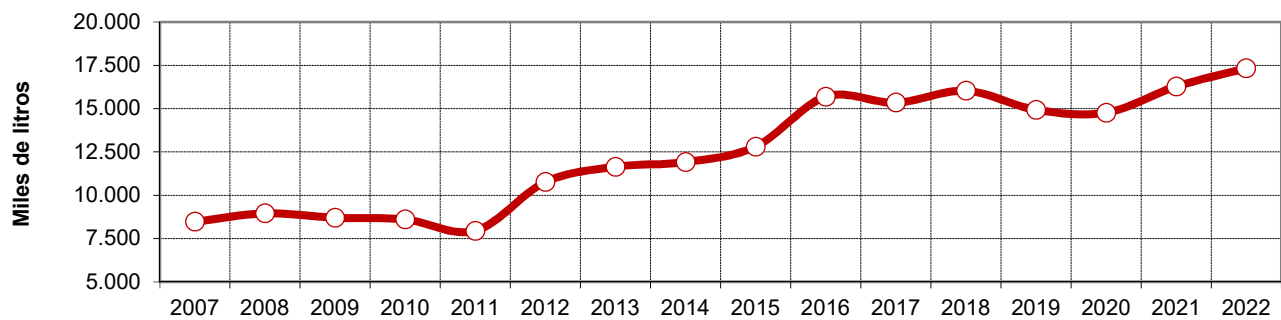
Distribución de la producción de leche por especies



Evolución de la producción regional de leche de vaca



Evolución de la producción regional de leche de ovino y caprino



COMUNIDAD FORAL DE NAVARRA

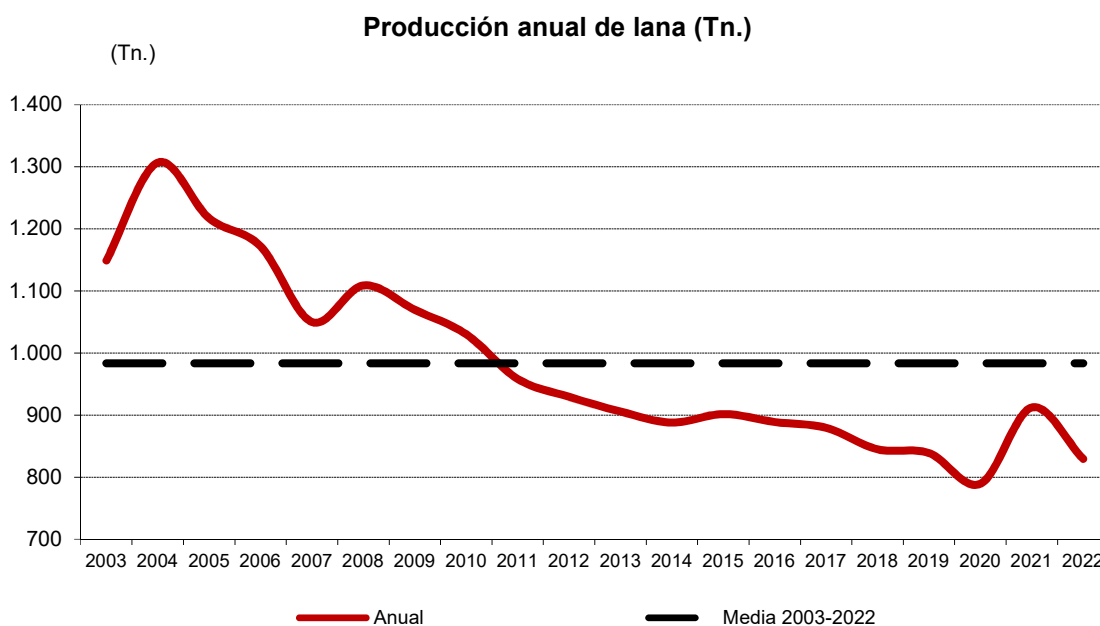
ESTADÍSTICA DE LA PRODUCCIÓN DE LANA DE OVEJA

AÑO 2022

CLASE DE LANA		NÚMERO DE CABEZAS ESQUILADAS	PESO MEDIO DEL VELLÓN KG	PRODUCCIÓN DE LANA TM	PROVINCIAS DE DESTINO DE LA LANA
LANA BLANCA	FINA (1)				
	ENTREFINA (2)	267.255	2,20	587,96	CASTILLA-LEÓN, CATALUÑA, NAVARRA
	BASTA (3)	134.131	1,80	241,44	CASTILLA-LEÓN, CATALUÑA, NAVARRA
LANA NEGRA					
TOTALES Y PROMEDIOS		401.386	2,07	829,40	

OBSERVACIONES

(1) Comprende los tipos Trashumante, Barros y Carda o Córdoba.
 (2) Comprende los tipos Entrefina fina, Entrefina corriente y Entrefina ordinaria.
 (3) Comprende los tipos Basta y Churra.
 El precio pagado por la lana no distingue calidades y es el medio del mes de setiembre.



COMUNIDAD FORAL DE NAVARRA
PRODUCCIÓN DE HUEVOS, MIEL Y CERA
 AÑO 2022

A) HUEVOS DE CONSUMO

CLASES DE AVES	NÚMERO DE PONEDORAS	RENDIMIENTO ANUAL HUEVOS/AVE	PRODUCCIÓN EN MILES DE DOCENAS
GALLINAS CRIA EN JAULA	1.077.600	320,00	28.736,00
GALLINAS CRIA EN SUELO	100.069	170,00	1.417,64
GALLINAS CRIA CAMPERA	57.353	170,00	812,50
GALLINAS CRIA ECOLÓGICA	30.430	170,00	431,09
GALLINAS PONEDORAS DE AUTOCONSUMO	1.414	175,00	20,62
TOTAL	1.266.866		31.417,86

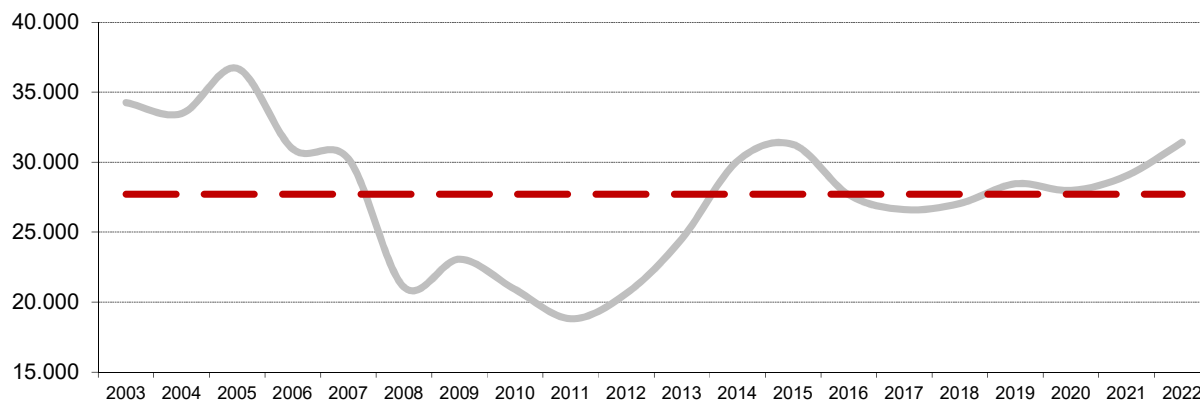
B) MIEL

CLASES DE COLMENAS	NÚMERO DE COLMENAS	RENDIMIENTO ANUAL KG/COLMENA	PRODUCCIÓN ANUAL (KG)
MOVILISTAS	15.863	11,00	174.493
FIJISTAS	2.406	7,15	17.203
TOTAL	18.269		191.696

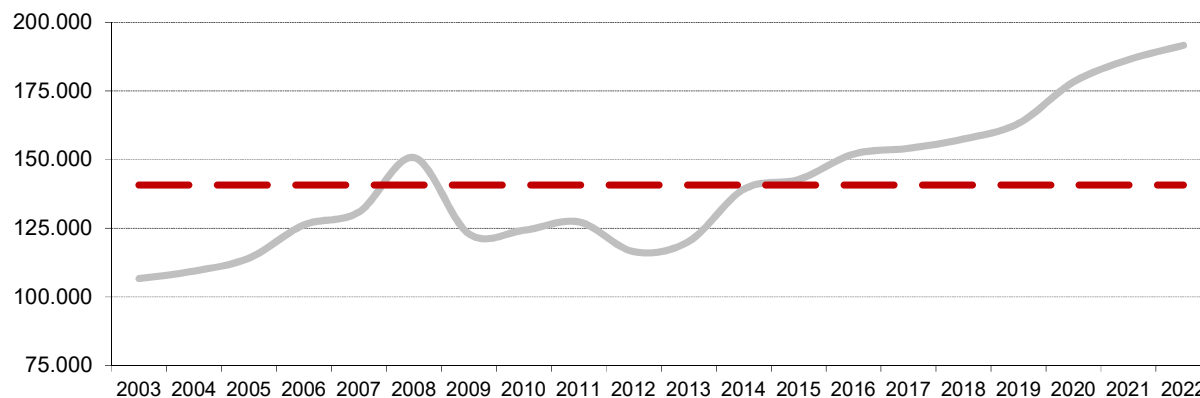
C) CERA

CLASES DE COLMENAS	NÚMERO DE COLMENAS	RENDIMIENTO ANUAL KG/COLMENA	PRODUCCIÓN ANUAL (KG)
MOVILISTAS	15.863	0,18	2.855
FIJISTAS	2.406	0,30	722
TOTAL	18.269		3.577

PRODUCCION DE HUEVOS (miles de docenas)



PRODUCCION DE MIEL (Kg.)



PRODUCCION DE CERA (Kg.)

