

# BALANCE 2010

*Gestión del Plan de Inversiones Locales  
2009-2012*



Gobierno de Navarra  
Departamento de  
Administración Local

# ***Gestión del Plan de Inversiones Locales 2009 – 2012***

Balance Anual

Año 2010

**Gobierno de Navarra**

Departamento de Administración Local  
*Servicio de Infraestructuras Locales*

---

# **TABLA DE CONTENIDOS**

<b>1. INTRODUCCIÓN .....</b>	<b>3</b>
<b>2. ESTRUCTURA Y CARACTERÍSTICAS DEL PLAN DE INVERSIONES 2009-2012 .....</b>	<b>5</b>
Libre Determinación, características.	5
Régimen Especial, características.	8
<b>3. DESARROLLO DEL PLAN DE INVERSIONES LOCALES 2009-2012 .....</b>	<b>11</b>
Principales hitos del desarrollo del Plan.	11
El Plan y sus expedientes, dinámica general.	13
El Plan y la Carta de Servicios de la D.G. de Admón. Local.	17
<b>4. APORTACIONES DE LIBRE DETERMINACIÓN .....</b>	<b>20</b>
Solicitudes de abono de las Entidades Locales.	20
Gestión de los expedientes y situación de estos al final del ejercicio.	22
<b>5. PLANES DIRECTORES, PROGRAMACIÓN LOCAL Y TRAVESÍAS .....</b>	<b>25</b>
Plan Ordinario: Gestión de los expedientes y situación al final del ejercicio.	25
Plan Extraordinario: Gestión de los expedientes y situación al final del ejercicio	29
Situación de la Lista de Reservas al final del ejercicio.	32
<b>6. INDICADORES DE GESTIÓN DEL PLAN .....</b>	<b>33</b>
Definiciones de los indicadores.	33
Valores de los indicadores.	34
<b>ANEXO I. RELACIÓN DE EXPTEs DE LIBRE DETERMINACIÓN Y SOLICITUDES ...</b>	<b>38</b>
<b>ANEXOS II y III. RELACIÓN DE EXPEDIENTES DE P. DIRECT., PROG. LOCAL Y TRAVESÍAS (PLAN ORDINARIO Y PLAN EXTRAORDINARIO).....</b>	<b>125</b>
<b>REFERENCIAS NORMATIVAS .....</b>	<b>227</b>
<b>ÍNDICE .....</b>	<b>228</b>
<b>LISTA DE TABLAS Y GRÁFICOS .....</b>	<b>230</b>

## **1. INTRODUCCIÓN.**

La Ley Foral 6/1990 de 2 de Julio, de la Administración Local de Navarra estableció, con el carácter imperativo que otorga la ley, como forma de cooperación económica con las Entidades Locales la realización de Planes de inversiones. La principal finalidad de los Planes es garantizar en todo el ámbito de la Comunidad Foral la cobertura de servicios municipales obligatorios.

La misma Ley Foral atribuye al Gobierno de Navarra la facultad para elaborar las directrices del Plan, así como las correspondientes líneas de programación y de planificación como concreción del principio de coordinación de la actividad de las diferentes Administraciones públicas cuando las actividades o los servicios locales trasciendan el interés propio de las respectivas entidades o condicionen de forma relevante los de otras Administraciones o sean concurrentes o complementarios de los de éstas.

En consonancia con la legislación básica, los condicionantes requeridos por las Leyes Forales de Administración Local y de Haciendas Locales son: la definición concreta de la materia o servicio a coordinar, la fijación de los objetivos a conseguir y la determinación de las prioridades, la exigencia de audiencia a las Entidades Locales y la habilitación mediante Ley. Dentro de la previsión de esos instrumentos de planificación las Entidades Locales ejercerán sus facultades de programación, planificación u ordenación de los servicios y actividades.

Por lo que atañe al objetivo de esta acción coordinadora, la Ley Foral de la Administración Local de Navarra fija como finalidad de la misma garantizar la cobertura de los servicios obligatorios municipales en todo el ámbito de la Comunidad Foral.

Por todo lo hasta aquí expuesto, con fecha 24 de octubre de 2008, el Parlamento de Navarra aprobó la Ley Foral 16/2008, del Plan de Inversiones Locales para el periodo 2009-2012. Dicha Ley fue publicada en el Boletín Oficial de Navarra núm. 133, de 31 de octubre.

El artículo 20 de la expresada Ley Foral 16/2008, dice textualmente: *“El Gobierno de Navarra deberá remitir al Parlamento de Navarra, con carácter anual, un balance del desarrollo y estado de ejecución del Plan de Infraestructuras Locales durante el ejercicio económico anterior”*.

En cumplimiento del mismo, se redacta el presente informe de Gestión del Plan de Inversiones Locales 2009-2012, en el que se detalla el desarrollo y estado de ejecución del plan, correspondiente al ejercicio de 2010.

## **2. ESTRUCTURA Y CARACTERÍSTICAS DEL PLAN DE INVERSIONES.**

El Parlamento de Navarra aprobó la Ley Foral 16/2008, del Plan de Inversiones Locales para el periodo 2009-2012 el 24 de octubre de 2008. El Plan quedaba dividido en un Plan Ordinario y un Plan Extraordinario, quedando estructurado el Plan Ordinario en: a) Planes Directores, b) Programación Local, c) Urbanización de Travesías, d) Libre Determinación.

Así mismo se estableció un *Régimen Especial* de financiación de las obras de "Abastecimiento de agua en alta incluidas en los Planes directores", así como de las de "Redes locales de abastecimiento y saneamiento", "Alumbrado Público", "Pavimentaciones" y "Edificios municipales", de Programación Local.

### ***Libre Determinación, características.***

---

La fundamentación de la Libre Determinación se recoge en la exposición de motivos de la Ley del Plan: conciliar la finalidad principal de los planes de Inversiones ("garantizar la cobertura, en todo el ámbito de la Comunidad Foral, de los servicios municipales obligatorios", Art 61 de la LFAL.) y otras finalidades como son la necesidad de incluir entre las líneas de actuación susceptibles de ser financiadas, aquellas que, siendo de competencia local, posibiliten a las Entidades Locales atender otras necesidades que demandan sus respectivos ciudadanos y que trascienden a la mera clasificación legal de los servicios municipales.

El Anexo II de la Ley del Plan estableció las aportaciones que corresponderían a Municipios y Concejos, distribuyendo entre estos 40 millones de euros según el criterio de reparto establecido en el Art 5.3. Los objetivos de esta distribución fueron beneficiar a las entidades de menor población, por encima de un reparto meramente proporcional a ésta. Los efectos de la distribución que estableció el Anexo II frente a una distribución proporcional a la población, pueden observarse en las siguientes figuras (gráfico 2.1, tabla 2.1 y mapa 2.1).

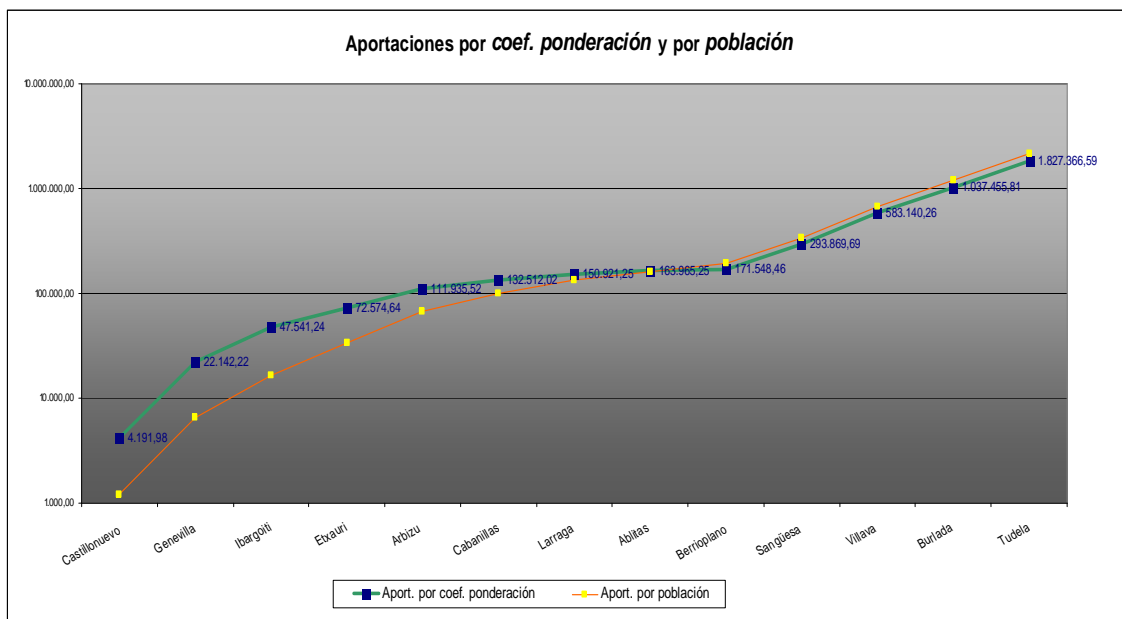
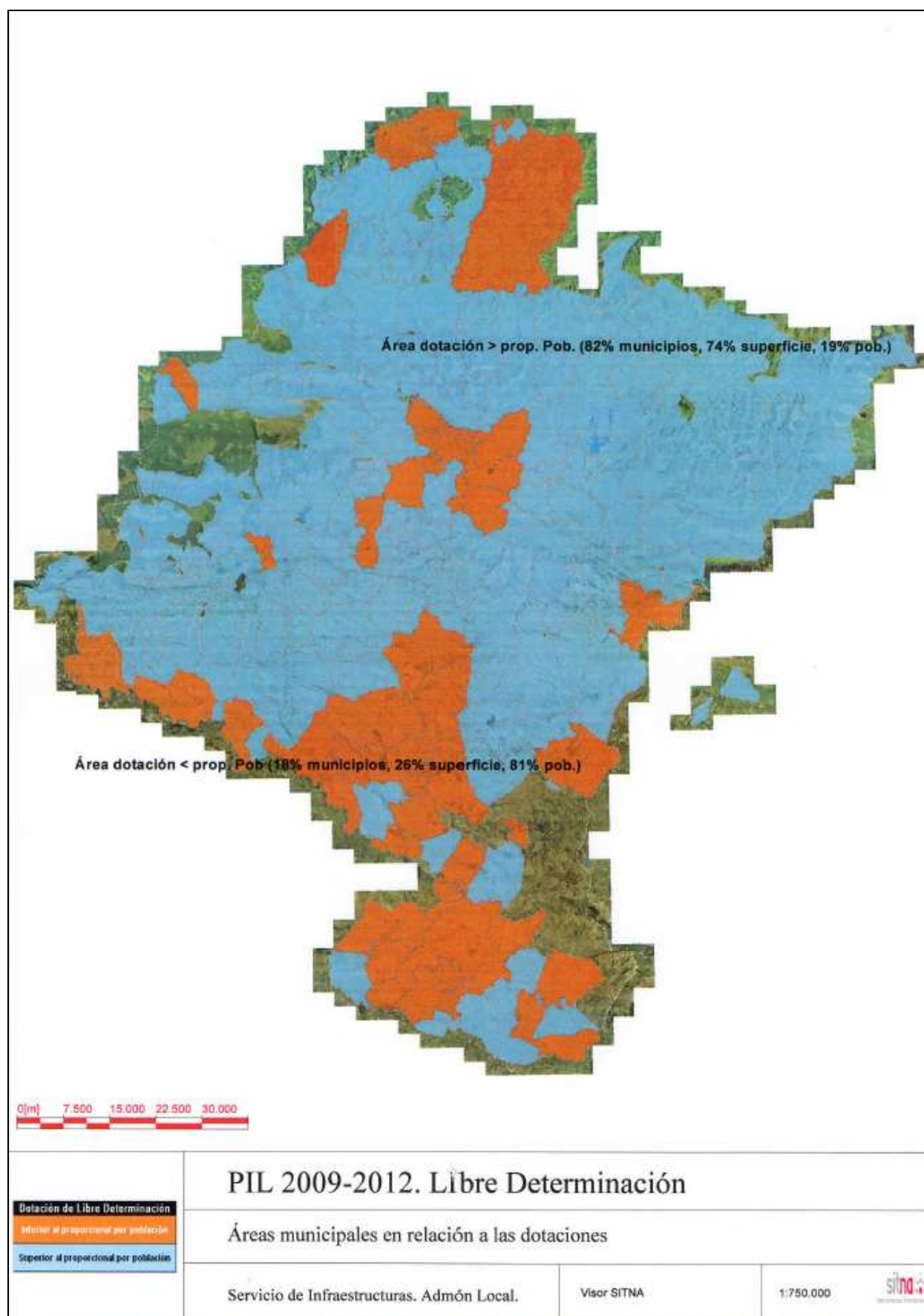


Grafico 2.1 – Comparación Aportaciones LD. en 14 Entidades, forma general curvas distribución.

Tramos	Población	Aport. coef.	Porcentaje	Aport. Poblac.	Porcentaje
>15.000	267.835	13.222.127,23	33,0553%	17.682.496,08	44,2062%
5.001-15.000	137.974	7.877.520,28	19,6938%	9.109.058,63	22,7726%
2.501-5.000	85.236	5.096.205,95	12,7405%	5.627.290,07	14,0682%
1.001-2.500	59.806	5.034.582,77	12,5865%	3.948.398,67	9,8710%
501-1.000	24.874	3.140.988,88	7,8525%	1.642.184,21	4,1055%
1-500	30.151	5.628.574,89	14,0714%	1.990.572,36	4,9764%
	605.876	40.000.000,00	100,00%	40.000.000,00	100,00%

Tabla 2.1 – Comparación Aportaciones LD. acumuladas por tramos de población.





Mapa 2.1 – Áreas municipales con dotaciones inferiores y superiores a las proporcionales por población en LD.



### **Régimen Especial, características.**

En la exposición de motivos de la Ley del Plan se decía textualmente “*En el devenir de los sucesivos Planes de Infraestructuras Locales, se ha podido comprobar cómo los déficits iniciales de las infraestructuras locales han evolucionado positivamente, de tal manera que el objetivo perseguido en el precepto de referencia, además de enmarcarse en términos de mejora y calidad, debiera ampliarse ante la necesidad de paliar de forma progresiva los desequilibrios territoriales producidos por la referida evolución, al existir localidades de Navarra con déficits estructurales superiores a las medias calculadas en la Administración Local de la Comunidad Foral.*”

En el citado párrafo se constata la evolución positiva de los Déficit de Infraestructura Global (DIG) de las entidades locales (el valor medio de este indicador para los municipios fue de 2,9404 en el año 1989, reduciéndose a un valor de **0,8043** en el año 2009 lo que supone una reducción del **72,65%**), pero también la existencia de desequilibrios territoriales. Así en el siguiente gráfico (Gráfico 2.2) pueden observarse los valores medios de los coeficientes-indicadores del DIG medio en 2009 (tipos de Reg. Especial), frente a los valores máximos que poseen algunas entidades.

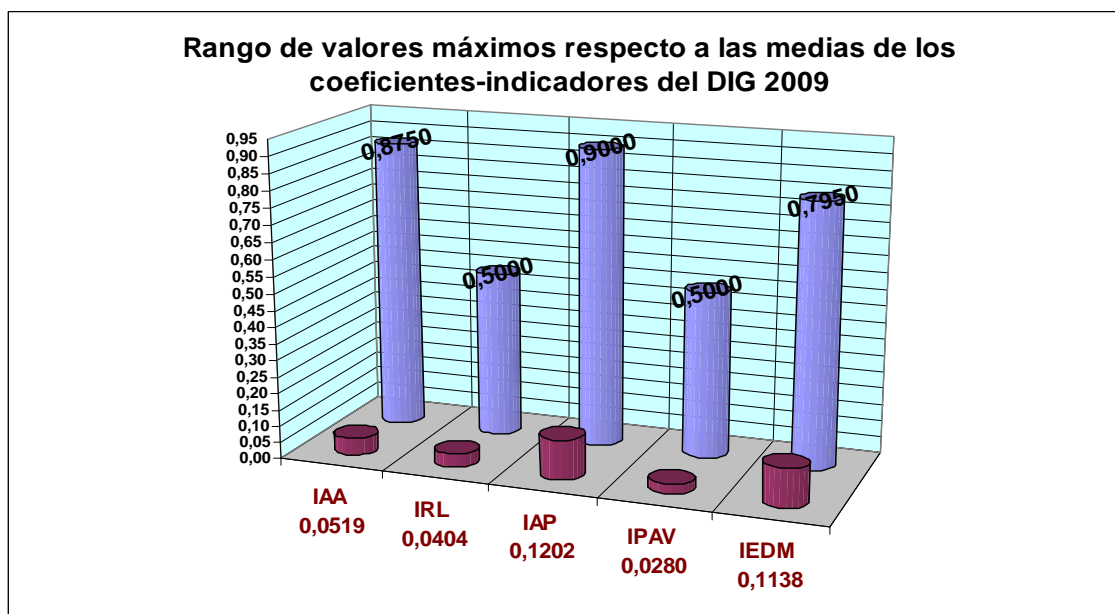


Gráfico 2.2 – Coeficientes-indicadores del DIG promedio 2009 y valores máximos.

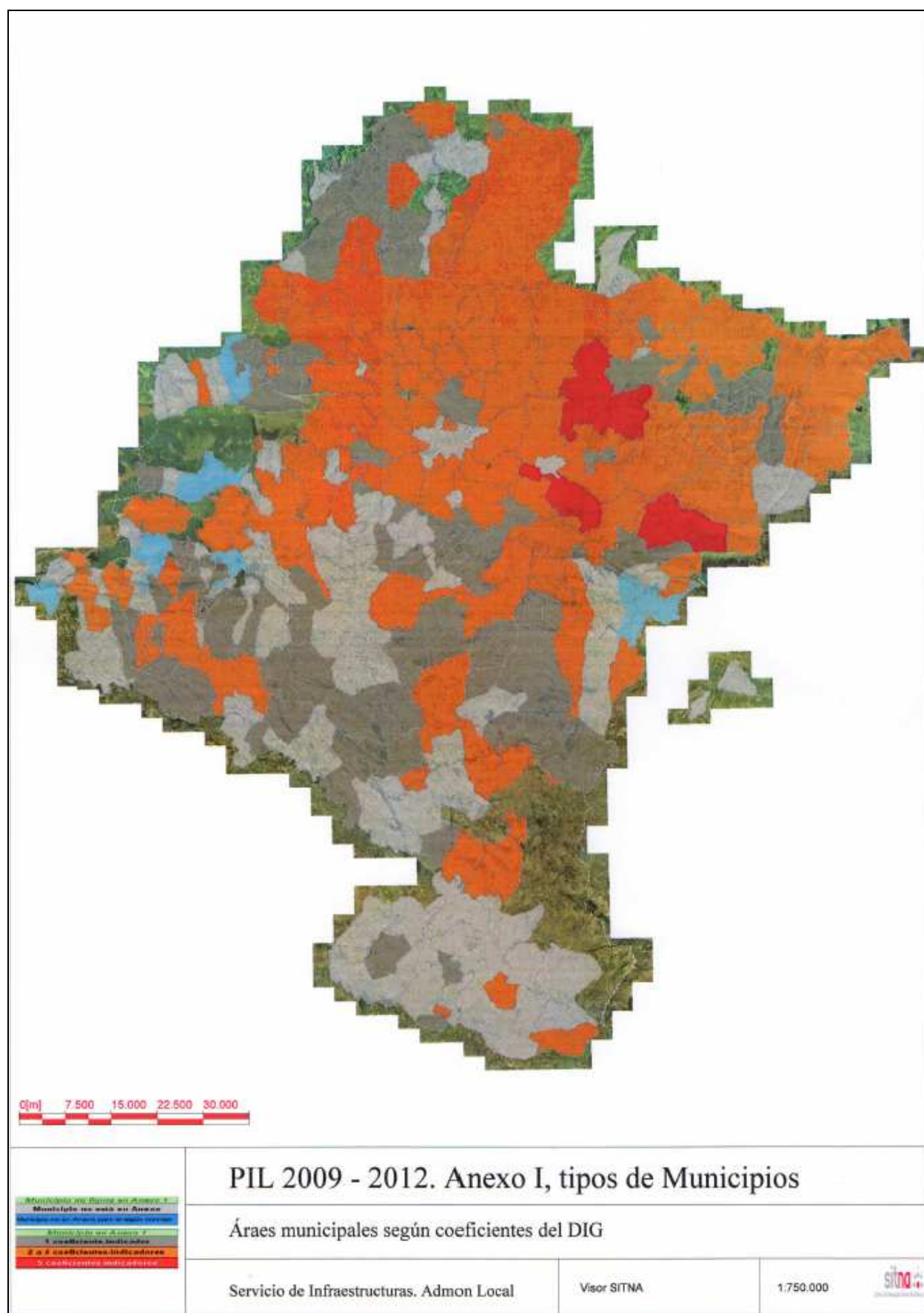
Con el objetivo de paliar progresivamente los desequilibrios territoriales, se estableció un Régimen Especial de financiación de las obras de “Abastecimiento de agua en alta incluidas en los Planes Directores”, así como de las de "Redes locales de abastecimiento y saneamiento", "Alumbrado Público", "Pavimentaciones" y "Edificios municipales", de Programación Local. Los coeficientes-indicadores del DIG correspondiente a estos tipos de obras son el IAA, IRL, IAP, IPAV e IEDM respectivamente.

Este Régimen Especial de financiación supone un incremento de la aportación económica establecida con carácter general a aquellas entidades locales que, habiendo sido incluidas en el Plan, figuren en la relación contenida en el Anexo I de la Ley del Plan (un 10% de incremento para las obras de abastecimiento de agua en alta y un reconocimiento del 80% de aportación para las obras de Programación Local).

En el citado Anexo I se incluyeron (para los tipos de obras mencionados), las localidades cuyos “coeficientes indicativos del estado de cada infraestructura” superaban la media calculada para todas las localidades de Navarra. En la tabla y mapa siguientes (tabla 2.2 y mapa 2.2) se resumen las características de la población y el territorio en relación al anexo.

Coef. indicador Dig	Tipo Infraestructura	Media	Municipios		Concejos		Población	
			Número	%	Número	%	Población	%
IAA	Abastecimiento en alta	0,051863	84	30,88%	138	39,20%	76.401	12,61%
IRL	Redes locales abastecimiento	0,040355	62	22,79%	80	22,73%	31.914	5,27%
IAP	Alumbrado público	0,120368	107	39,34%	111	31,53%	103.158	17,03%
IPAV	Pavimentaciones	0,027992	61	22,43%	68	19,32%	86.244	14,23%
IEDM	Edificios municipales	0,113807	90	33,09%	180	51,14%	79.963	13,20%

Tabla 2.2 – Resumen Anexo I (Ley del Plan) por coeficientes-indicadores del DIG.



Mapa 2.2 – Áreas municipales según número de coeficientes-indicadores del DIG en Anexo I (Ley del Plan).

### **3. DESARROLLO DEL PLAN DE INVERSIONES LOCALES 2009-2012.**

#### ***Principales hitos del desarrollo del Plan.***

---

Durante el año 2010 las entidades locales fueron presentando la documentación requerida para la inclusión de las obras (proyecto de ejecución junto con un plan económico financiero de las inversiones) de Planes Directores, Programación Local y Travesías correspondientes a las anualidades de los años 2010 y 2011. Las entidades contaron con la posibilidad de presentación telemática de los proyectos por medio del Registro General Electrónico (RGE) o del Repositorio de proyectos y visados.

Una vez comprobadas la adecuación técnica y económica del proyecto así como su viabilidad económico-financiera, se fue procediendo a establecer la aportación económica máxima con cargo al Plan de Inversiones de conformidad con lo establecido en el artículo 12 de la Ley del Plan y se continuó con la tramitación habitual de los expedientes.

A su vez las entidades locales fueron presentando las solicitudes de abono de Libre Determinación para emplear las dotaciones que les correspondían según lo establecido en el Anexo II de la Ley 16/2008 de 24 de octubre. La presentación de estas solicitudes pudo realizarse por medio de una instancia específica del Registro General Electrónico (RGE) además de por los medios presenciales.

El 17 de junio de 2010 el Parlamento de Navarra aprobó la Ley Foral 13/2010, de 17 de junio, del **Plan Extraordinario** del Plan de Inversiones Locales del periodo 2009-2012. El principal objetivo de este Plan Extraordinario era “corregir algunas disfunciones derivadas de la imprevisibilidad de las solicitudes y de su consiguiente priorización, que han producido situaciones de desequilibrio territorial” como se indicaba en la exposición de motivos.

Posteriormente se aprobó el Plan Extraordinario del Plan de Inversiones Locales del periodo 2009-2012 por Acuerdo de Gobierno de 5 de julio de 2010, que quedó integrado por las inversiones que figuraron en el Anexo que incorporaba el referido acuerdo.

Los principales hitos del Plan en el año 2010, junto con los periodos de presentación de solicitudes de abono de por parte de las entidades, se esquematizan en la figura 3.1 que se muestra seguidamente. Los periodos de presentación de solicitudes fueron:

Solicitudes de abono de Libre Determinación: 01/01/10 a 31/12/10 (sigue a 2013)




Figura 3.1 – Hitos del PIL 2009 – 2012 en el año 2010.

### ***El Plan y sus expedientes, dinámica general.***

---

Las distintas partes que componen el Plan (Libre Determinación, Programación Local...), tienen diferentes formas de gestión. En lo que sigue se hará un esbozo general de la tramitación de los distintos tipos de expedientes del Plan. La tramitación es soportada informáticamente por aplicaciones corporativas del G.N. de flujo de trabajos en las que distintos usuarios con diferentes roles realizan los trámites que les competen.

En lo que concierne a las **Aportaciones de Libre Determinación**, tras la O.F. 36/2009 de 3 de abril de concesión se abrieron y contabilizaron inicialmente tantos *expedientes de Libre Determinación* como dotaciones se reconocieron. Estos expedientes permanecerán esperando *certificaciones de pago* (generadas a partir de *solicitudes de abono* de las entidades) hasta la liquidación final, que supondrá el cierre del correspondiente expediente.

Las entidades previa solicitud de pago para cada actuación a acometer, una vez comprobado el cumplimiento de los requisitos establecidos normativamente y realizados en su caso los oportunos informes técnicos y económicos o jurídicos, reciben el abono de las aportaciones mediante la oportuna resolución de abono.

Además de la presentación de las solicitudes en cualquiera de los lugares que establece la Ley 30/1992, las entidades pueden tramitarlas electrónicamente por medio de una instancia específica para este fin del Registro General Electrónico del Gobierno de Navarra (RGE).

En la figura siguiente (Figura 3.2) se muestra un esquema general de la tramitación de estos expedientes de Libre Determinación.



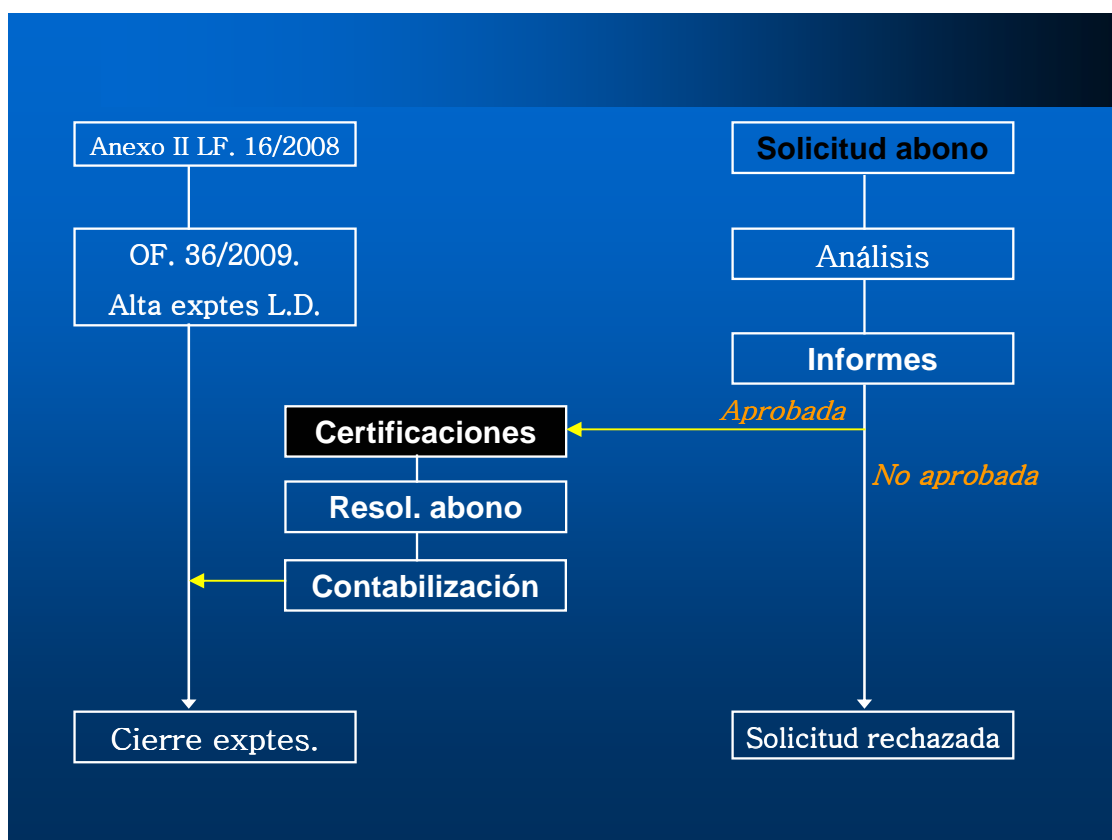


Figura 3.2 – Esquema de la tramitación de expedientes de Libre Determinación.

En lo que respecta a los apartados de **Programación Local y Travesías**, el Plan estableció un periodo de presentación de solicitudes de inclusión en estos apartados por parte de las entidades. También en este caso las entidades dispusieron de una instancia específica para este fin del RGE para su tramitación electrónica. Una vez analizadas y priorizadas estas solicitudes (el detalle de estos procesos se explica con más detenimiento el capítulo 5º de este informe) se formó el Proyecto de Plan, al que se le incorporaron las inversiones de los **Planes Directores**.

Tras el periodo de alegaciones, el Gobierno de Navarra aprobó el Plan con la relación de inversiones incluidas (Anexo I) y las que quedaron en reserva (Anexo II) en el AG. de 5 de octubre de 2009. En la figura siguiente (Figura 3.3) puede verse el esquema general de estos procesos.

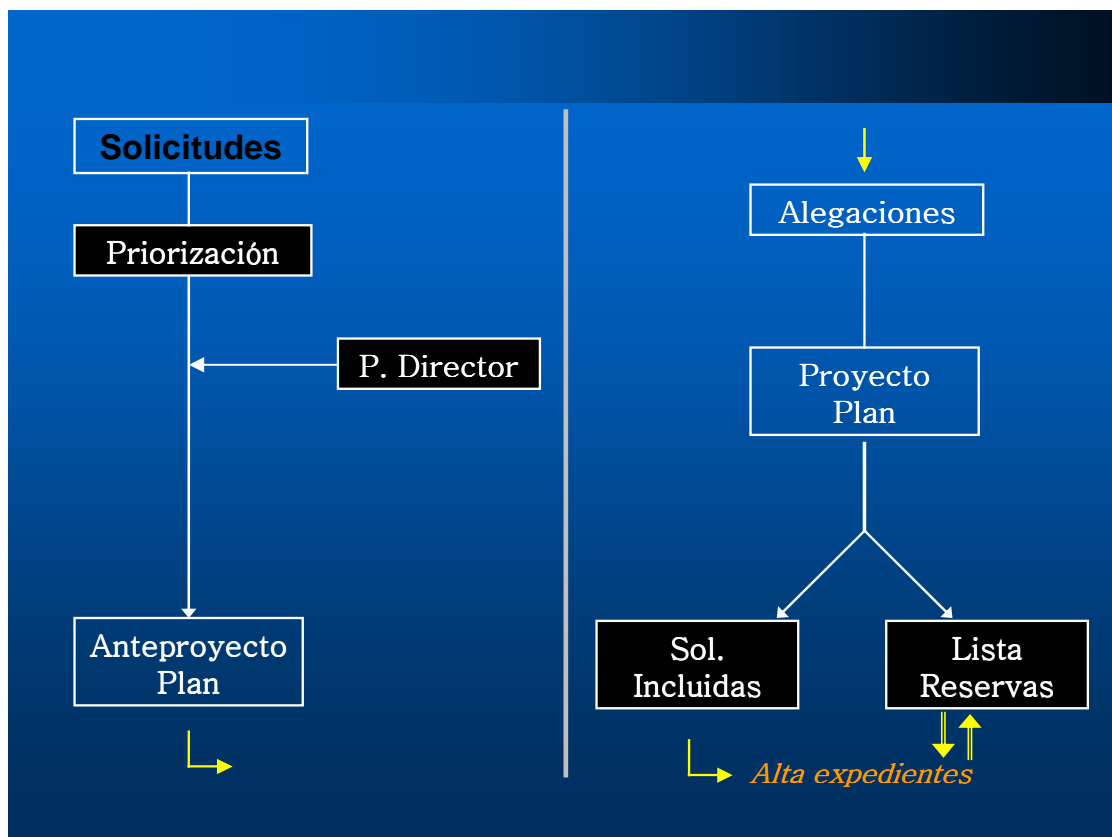


Figura 3.3 – Esquema de la tramitación de solicitudes de inclusión en el Plan y Planes Directores.

Las inversiones incluidas se dieron de alta como *expedientes de obras* del Plan asignándose un instructor a cada expediente. Por cada expediente, una vez aportada por las entidades la documentación referida en el Artículo 16 de la Ley 16/2008, el Departamento de Administración Local, comprobadas la adecuación técnica y económica del proyecto así como su viabilidad económico-financiera, procede a establecer la aportación económica máxima con cargo al Plan de Inversiones mediante orden foral, entendiéndose que el expediente ha sido incluido definitivamente en el Plan, tras la realización de los oportunos informes técnicos y económicos o jurídicos.

Estos expedientes permanecerán en fase de tramitación esperando *certificaciones de pago* (que se harán efectivas, en su caso, mediante la oportuna resolución de abono) a partir de las *solicitudes de abono* que presenten las entidades hasta la liquidación final, que supondrá el cierre del correspondiente expediente.

En la tramitación se contempla la posibilidad de exclusión del Plan por las causas previstas en el Artículo 17 de la Ley 16/2008 y su inclusión detrás de las que ocupen el último lugar en la Lista de Reservas. En la figura siguiente (Figura 3.4) se presenta el esquema general de la tramitación de estos expedientes.

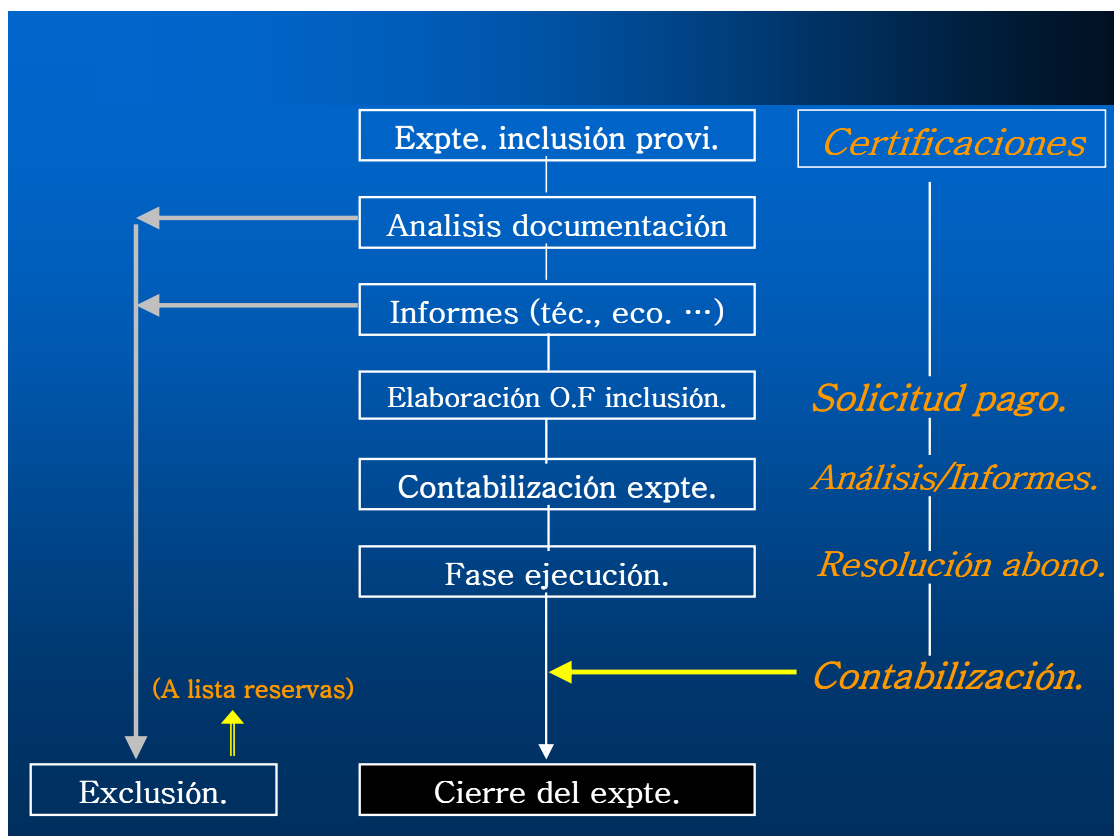


Figura 3.4 – Esquema de tramitación de expedientes de Planes Directores, Programación Local y Travesías.

### ***El Plan y la “Carta de Servicios” de la Dir. Gral. de Administración Local.***

---

Por Orden Foral 200/2008, de 30 de diciembre, de la Consejera de Administración Local, se aprobó la **Carta de Servicios** de la Dirección General del Departamento de Administración Local, siendo publicada en el Boletín Oficial de Navarra número 17, de 9 de febrero del año 2009.

En la parte expositiva se presenta la Carta como un instrumento para la mejora y la modernización de las distintas Administraciones Públicas y se hacen constar las normas que regulan su creación, contenidos y funciones, y en cuyo cumplimiento se ha elaborado y aprobado la misma.

La carta, representa la voluntad y esfuerzo del Departamento por ofrecer un servicio público de calidad. A través de ella, desde la Dirección General de Administración Local, se establece un compromiso explícito con las Entidades Locales en una amplia y variada gama de **servicios**, buscando garantizar mayores niveles de simplificación, transparencia, celeridad, eficacia y eficiencia en la prestación de servicios. En ella se enumeran los servicios a las Entidades Locales y la ciudadanía, uno de los cuales es los **Planes de Inversiones Locales**.

Junto a los servicios la carta recoge diversos **compromisos** adquiridos así como los **indicadores** a través de los cuales se medirá su grado de cumplimiento. A continuación se enumeran y explican brevemente los compromisos que hacen referencia al Plan de Inversiones ya sea directamente (Compromisos 2 y 3) o indirectamente (Compromisos 5 y 7). En el capítulo 6º de indicadores de gestión del Plan se definen los indicadores asociados a los compromisos y se cuantifican para el año 2009.

Compromiso 2: *Mejorar la transparencia de las valoraciones de los coeficientes que influyen en la selección y priorización de obras, utilizando una ficha de campo para cada obra solicitada que recoja los criterios utilizados en la valoración.*

En la parte del Plan concerniente a Programación Local se seleccionan y priorizan las solicitudes de las entidades en base al Coeficiente de Selección y Priorización (CSP), siendo el componente de más importancia de éste el Déficit de Infraestructura Individual (DII) que supone un 75% del mismo. La mejora en la valoración de este coeficiente supone además de su cuantificación, la explicitación de los criterios de valoración utilizados así como de la documentación de campo relevante para ello.

Compromiso 3: *Actualizar la Lista de Reservas, publicada en el portal del Gobierno de Navarra y en la Extranet (Infolocal) del sector local con una periodicidad mensual.*

La Lista de Reservas se publicó en el Anexo II del A.G. de 5 de octubre de aprobación del Plan. Esta relación experimenta movimientos posteriores a su publicación inicial debido a inclusiones de obras con carácter de urgencia, posibles ampliaciones del Plan y posibles penalizaciones de obras ya incluidas que por disposición legal pasarían al final de la lista. Con este compromiso se pone a disposición de las entidades la información de la situación real de la lista.

Compromiso 5: *Facilitar a las Entidades Locales el formulario o la instancia específica para la tramitación de solicitudes por vía electrónica antes de cada convocatoria.*

La Ley Foral 11/2007, de 4 de abril, para la Implantación de la Administración Electrónica en la Administración de la Comunidad Foral de Navarra, marca, entre otros de sus objetivos, fomentar el empleo de las nuevas técnicas electrónicas y telemáticas en sus relaciones con otras Administraciones Públicas en el marco de la cooperación y colaboración interadministrativas. Con este compromiso se pretende facilitar y fomentar la tramitación electrónica en lo concerniente al Plan.

Compromiso 7: *Las demandas en temas de infraestructuras y de gestión y cooperación económica que requieran un asesoramiento personal en la propia entidad local, se atenderán en el plazo máximo de 15 días laborables, salvo que proceda denegación de la petición.*

Entre las competencias del Servicio de Infraestructuras esta el asesoramiento en materia de planes y programas de inversiones. Se realiza un asesoramiento en el propio Departamento por vía telefónica, a través de Internet, por correo o personalmente con los representantes de las Entidades Locales. Además se proporciona un asesoramiento personal desplazándose hasta las entidades locales en respuesta a una petición de éstas en los casos en que este desplazamiento sea necesario. Con este compromiso se trata de marcar un plazo máximo con el fin de que las Entidades Locales sepan a qué atenerse cuando realizan una petición de asesoramiento “in situ”.



#### **4. APORTACIONES DE LIBRE DETERMINACIÓN.**

##### ***Solicitudes de abono de las Entidades Locales.***

---

En el Anexo II de la Ley 16/2008 de 24 de octubre se establecieron las dotaciones de Municipios y Concejos, que fueron posteriormente concedidas a éstos por la O.F. 36/2008 de 3 de abril. Como ya se ha comentado las entidades además de poder presentar sus solicitudes de abono en cualquier registro del G.N., dispusieron de una instancia específica para este fin del Registro General Electrónico del Gobierno de Navarra (RGE) para la tramitación electrónica de la solicitud.

El número total de solicitudes acumuladas al finalizar el ejercicio ha sido **523**, de las que se han aceptado **498** (95,21%) y no aprobado 25 (18 se rechazaron por incumplimiento de algún aspecto de la Ley del Plan y hubo renuncia de la entidad en el caso de 7). Las solicitudes tramitadas electrónicamente por medio de la instancia específica del RGE fueron 54 (10,84%) frente a las 444 (89,16%) tramitadas por medio de otros registros. Las entidades que han presentado alguna solicitud de abono han sido 326, correspondiendo a 180 Ayuntamientos con una aportación solicitada de 28.589.716,16 € y 146 Concejos con una aportación solicitada de 1.057.950,22 €.

La aportación total solicitada ha sido pues de **29.647.666,38 €**, la concedida a la fecha es **27.992.850,76 €** (hay que considerar que existen solicitudes de abono en fase de análisis de las que todavía no se ha determinado la aportación concedida). El detalle de las solicitudes presentadas se encuentra en el Anexo 1 al final de este informe. Seguidamente, en la tabla y gráfico 4.1 se muestra un resumen de las solicitudes por tipo de actuación, es decir solicitadas por las entidades para distintos tipos de obras o para financiación de deuda.

Libre Determinación 2010, solicitudes de abono aceptadas (acumulado del plan)				
Tipo actuación	Solicitudes		Aportación solicitada	
	Número	%	Aportación solicitada	%
Para complementar obras incluidas en el PIL 2009-2012 (A1)	141	28,31%	3.662.550,28	12,35%
Para financiar obras de la Lista de Reservas del Plan (A2)	6	1,20%	145.380,38	0,49%
Complementar otras actuaciones, subvencionadas por cualquier Admón Pública (A3)	113	22,69%	7.983.449,37	26,93%
Otro tipo de Inversiones (A4)	202	40,56%	13.025.481,23	43,93%
<b>A - Inversiones</b>	<b>462</b>	<b>92,77%</b>	<b>24.816.861,26</b>	<b>83,71%</b>
Financiación de remanente de tesorería negativo (B1)	11	2,21%	3.335.881,00	11,25%
Amortización de pasivos financieros (B2)	25	5,02%	1.494.924,12	5,04%
<b>B - Financiación de deuda</b>	<b>36</b>	<b>7,23%</b>	<b>4.830.805,12</b>	<b>16,29%</b>
<b>Total</b>	<b>498</b>	<b>100,00%</b>	<b>29.647.666,38</b>	<b>100,00%</b>

Tabla 4.1 – Solicitudes de abono (LD) acumulado del plan por tipos.

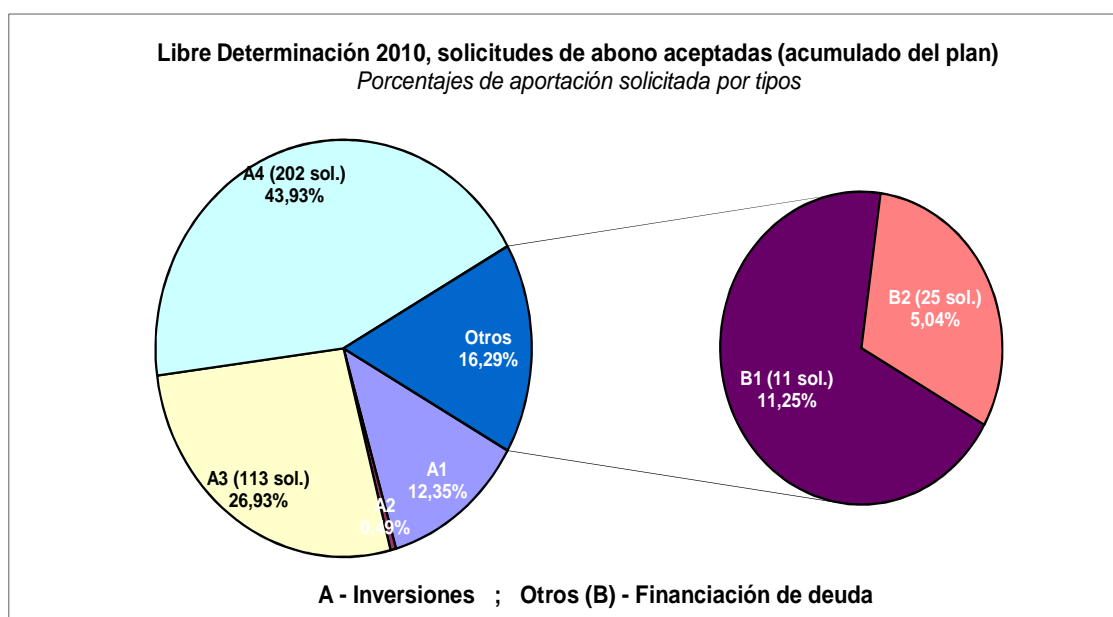


Gráfico 4.1 – Porcentajes de solicitudes de abono aceptadas (acumulado del plan).

### ***Gestión de los expedientes y situación de estos al final del ejercicio.***

---

El seguimiento de los expedientes de Libre Determinación, comprende por parte del Servicio de Infraestructuras las tareas, entre otras, de: análisis de la adecuación de las solicitudes de abono o de adecuación (que en algunos casos conlleva una visita de inspección), petición a las entidades de la documentación en defecto, emisión de informes técnicos y/o económicos y de propuesta de pago. El número de informes realizados en el ejercicio ha sido:

Informes de adecuación (en respuesta a solicitudes)	12
Informes técnicos y de propuesta de pago	173
Informes económicos	157

El detalle de la situación de las dotaciones de Municipios y Concejos al finalizar el año 2010 (expedientes de Libre Determinación) se encuentra en el Anexo I al final de este informe, junto con las solicitudes de abono presentadas por las entidades. Seguidamente se presenta un resumen del estado actual de dichos expedientes.

Del total de 624 expedientes de Libre Determinación a los que les corresponden una aportación de 40.000.000 €, se han abonado **24.154.293,08 €** (60,39% sobre el total de aportaciones de Libre Determinación). A continuación, en la tabla y gráfico 4.2 se muestra un resumen de la situación de estos expedientes. (Los datos se refieren a solicitudes ya aprobadas y certificaciones con resolución de abono).

Libre Determinación 2010, expedientes por estado						
Estado	Nº Expedientes	% exptes	Aportación	% Dotación	Pagos	% Aportación
Cerrado (dotación agotada)	166	26,60%	20.283.243,20	50,71%	20.283.243,20	100,00%
Con pagos (sin agotar dotación)	54	8,65%	6.666.536,51	16,67%	3.871.049,88	58,07%
Sin pagos	404	64,74%	13.050.220,29	32,63%		
<b>Total</b>	<b>624</b>	<b>100,00%</b>	<b>40.000.000,00</b>	<b>100,00%</b>	<b>24.154.293,08</b>	<b>60,39%</b>

Tabla 4.2 – Libre Determinación 2010, expedientes por estado.

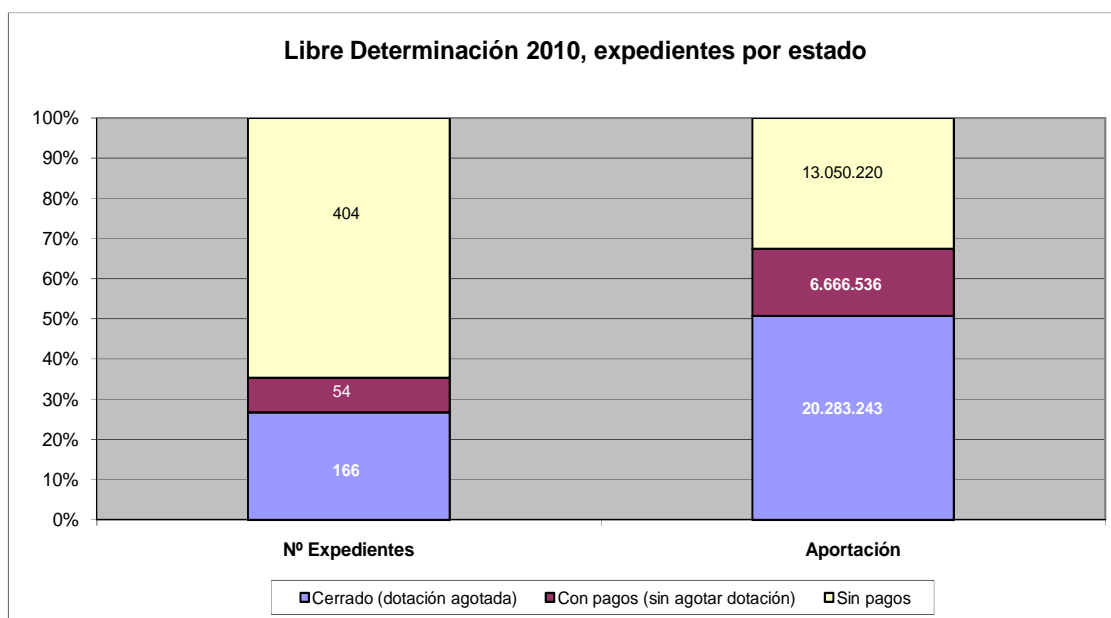


Gráfico 4.2 - Libre Determinación 2010, expedientes por estado.

La variación de los expedientes de Libre Determinación en el año 2010, respecto al ejercicio del año anterior se refleja en la siguiente tabla:

<b>Evolución de expedientes de Libre Determinación en 2010</b>						
	<b>Número expedientes</b>			<b>Aportación</b>		
<b>Estado</b>	<b>31/12/09</b>	<b>31/12/10</b>	<b>Variación</b>	<b>31/12/09</b>	<b>31/12/10</b>	<b>Variación</b>
Cerrado (dotación agotada)	62	166	104	6.184.886,55	20.283.243,20	14.098.356,65
Con pagos (sin agotar dotación)	22	54	32	12.279.502,35	6.666.536,51	-5.612.965,84
Sin pagos	540	404	-136	21.535.611,10	13.050.220,29	-8.485.390,81
<b>Total</b>	<b>624</b>	<b>624</b>		<b>40.000.000</b>	<b>40.000.000</b>	

Tabla 4.3 – Evolución de los expedientes de Libre Determinación en 2010.

## **5. PLANES DIRECTORES, PROGRAMACIÓN LOCAL Y TRAVESÍAS.**

### ***Plan Ordinario: Gestión de expedientes y situación al final del ejercicio.***

---

Una vez comprometido el gasto de las inversiones correspondientes y adjudicadas las obras por las entidades locales, se inicia el seguimiento de las mismas por el Servicio de Infraestructuras. La finalidad del seguimiento es controlar que las obras se ejecuten conforme al proyecto aprobado y realizar los informes técnicos pertinentes para el abono de las certificaciones de obras.

En el seguimiento técnico de las obras es necesario conocer con suficiente fiabilidad el desarrollo de éstas y su problemática, lo que exige visitas periódicas a las mismas, con frecuencia adaptadas a la complejidad de las obras. Estas tareas de seguimiento comprenden principalmente:

El estudio e informes de proyectos.

Petición a las entidades locales de documentación en defecto o adicional.

Indicaciones o recomendaciones sobre modificaciones de proyectos a los autores de los mismos.

Inspecciones e informes sobre el desarrollo y final de las obras.

En cierta medida, y sin que se produzcan interferencias con la dirección facultativa de las obras, este seguimiento técnico refuerza la función de la dirección y coadyuva en la consecución de mejores calidades en la ejecución de las obras. El número de informes realizados en el ejercicio ha sido:

Informes técnicos de inclusión	549
Ordenes Forales de inclusión definitiva	549
Resoluciones de abono	439



El detalle de estos expedientes de obras al finalizar el año 2010 (expedientes de Planes Directores, Programación Local y Travesías) se encuentra en el Anexo II al final de este informe. Seguidamente se presenta un resumen del estado de los expedientes en las tablas 5.1 y 5.2 y en los gráficos 5.1 y 5.2.

<b>Número de expedientes por tipo de obra (Plan Ordinario)</b>					
<b>Tipos de obra :</b>	<b>Pendiente inclusión</b>	<b>En curso (Incluidos)</b>	<b>Finalizadas</b>	<b>Anuladas</b>	<b>Total expedientes</b>
Abastecimiento en alta no PD			3		3
P. D. Abastecimiento en alta	55	24	9		88
P. D. Saneamiento ríos	12	6	2		20
Residuos urbanos tratamiento	11	5	1		17
Residuos urbanos recogida	36	28	13		77
Residuos específicos, tratamiento	2	2		2	6
Residuos específicos, recogida			6		6
Redes locales	103	86	18	2	209
Alumbrado público	38	42	4	3	87
Pavimentación con redes	73	57	6	1	137
Pavimentación sin redes	58	59	14	1	132
Edificios municipales	25	56	9	5	95
Caminos locales	32	45	12	1	90
Cementerios	32	42	14	3	91
Travesías	13	3	4		20
Total	<b>490</b>	<b>455</b>	<b>115</b>	<b>18</b>	<b>1.078</b>
	<b>45,45%</b>	<b>42,21%</b>	<b>10,67%</b>	<b>1,67%</b>	<b>100,00%</b>

Tabla 5.1 – Número de expedientes por tipo de obra y estado (Plan Ordinario)

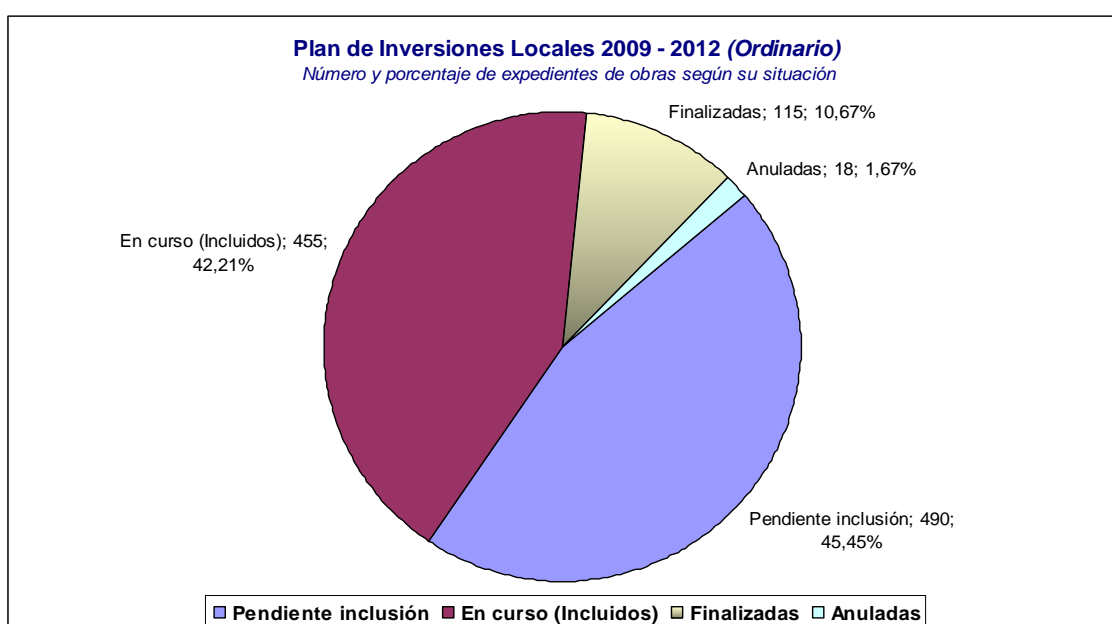


Gráfico 5.1 – Número de expedientes por tipo de obra y estado (Plan Ordinario)

<b>Inversión y aportación por tipo de obra (Plan Ordinario)</b>								
<b>Tipos de obra</b>	<b>Pendiente inclusión</b>	<b>En curso</b>		<b>Finalizadas</b>		<b>Anuladas</b>	<b>Total</b>	
	<b>Inversión</b>	<b>Inversión</b>	<b>Aportación</b>	<b>Inversión</b>	<b>Aportación</b>	<b>Inversión</b>	<b>Inversión</b>	<b>Aportación</b>
Abastecimiento en alta no PD				3.617,09	2.494,54		3.617,09	2.494,54
P. D. Abastecimiento en alta	38.431.693,47	7.534.241,31	5.202.626,71	2.771.625,00	1.594.894,49		48.737.559,78	6.797.521,20
P. D. Saneamiento ríos	13.945.298,31	6.378.058,16	3.352.187,24	3.314.748,72	1.626.971,55		23.638.105,19	4.979.158,79
Residuos urbanos tratamiento	7.162.914,65	5.756.587,94	5.337.649,06	892.687,58	713.129,26		13.812.190,17	6.050.778,32
Residuos urbanos recogida	5.452.970,00	4.347.228,00	3.172.310,42	2.004.219,00	1.372.778,41	338.440,00	12.142.857,00	4.545.088,83
Residuos específicos, tratamiento	396.487,80	350.000,00	247.386,32				746.487,80	247.386,32
Residuos específicos, recogida				116.371,00	42.951,55		116.371,00	42.951,55
Redes locales	24.471.425,76	13.656.446,57	8.462.641,61	1.089.445,99	616.519,60	273.427,64	39.490.745,96	9.079.161,21
Alumbrado público	3.846.553,18	4.411.509,68	3.423.533,93	340.276,61	224.710,72	82.035,03	8.680.374,50	3.648.244,65
Pavimentación con redes	25.101.639,91	17.757.940,99	12.538.723,80	677.326,56	387.196,46	336.500,00	43.873.407,46	12.925.920,26
Pavimentación sin redes	8.313.114,65	7.329.291,56	5.276.636,35	1.665.333,91	1.161.844,35	100.633,55	17.408.373,67	6.438.480,70
Edificios municipales	3.947.341,00	5.017.268,01	3.421.409,52	432.358,31	294.274,11	410.774,01	9.807.741,33	3.715.683,63
Camino locales	2.117.050,79	1.999.457,09	1.415.974,03	409.216,61	283.475,20	108.122,54	4.633.847,03	1.699.449,23
Cementerios	1.446.774,42	1.978.731,45	1.306.874,20	653.425,20	294.602,91	193.596,09	4.272.527,16	1.601.477,11
Travesías	6.191.946,07	1.515.994,59	1.157.707,70	2.036.831,88	1.182.298,64		9.744.772,54	2.340.006,34
Total	<b>140.825.210,01</b>	<b>78.032.755,35</b>	<b>54.315.660,89</b>	<b>16.407.483,46</b>	<b>9.798.141,79</b>	<b>1.843.528,86</b>	<b>237.108.977,68</b>	<b>64.113.802,68</b>
	<b>59,86%</b>	<b>33,17%</b>	<b>84,72%</b>	<b>6,97%</b>	<b>15,28%</b>	<b>0,78%</b>	<b>100,78%</b>	<b>100,00%</b>

Tabla 5.2 – Inversión y aportación por tipo de obra y estado (Plan Ordinario)

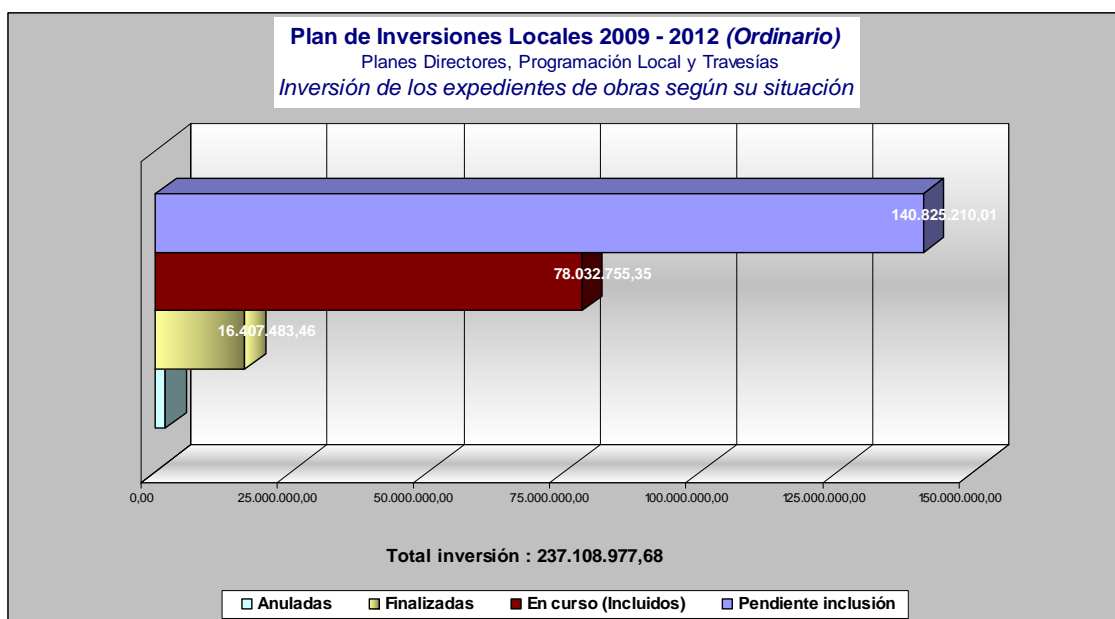


Gráfico 5.2 – Inversión y aportación por tipo de obra y estado (Plan Ordinario)

En cuanto a la forma de inclusión de los expedientes, del total de 1.078 expedientes del Plan Ordinario (inversión de 237.108.977,68), 24 lo fueron por “reconocida urgencia” (inversión de 5.225.652,97), cifras estas que representan el 2,20% de los expedientes y el 5,01% de la inversión.

En relación a la evolución de los expedientes en el ejercicio, se produjo una disminución de los expedientes pendientes de inclusión del orden de 508, un aumento de los incluidos definitivamente de 437 (inversión de 69.717.775,95), un aumento de los finalizados de 113 (inversión de 16.404.422,81) y se produjo la anulación o exclusión de 18 (inversión de 1.843.528,86, siendo 8 anulaciones por renuncia de las entidades y 10 exclusiones por incumplimientos del Art. 17 de la Ley del Plan).

### ***Plan Extraordinario: Gestión de expedientes y situación al final del ejercicio.***

---

El análisis de las alegaciones presentadas durante el mes de agosto del primer año de vigencia del Plan por las Entidades Locales al Proyecto del Plan y el propio desarrollo de este, había permitido poner de manifiesto que se habían producido algunas situaciones de desequilibrio territorial, derivadas de la imprevisibilidad de las solicitudes y de su consiguiente priorización.

Con el objetivo principal de intentar corregir las citadas disfunciones, el 17 de junio de 2010 el Parlamento de Navarra aprobó la Ley Foral 13/2010, de 17 de junio, del **Plan Extraordinario** del Plan de Inversiones Locales del periodo 2009-2012.

Posteriormente se aprobó el Plan Extraordinario del Plan de Inversiones Locales del periodo 2009-2012 por Acuerdo de Gobierno de 5 de julio de 2010, que quedó integrado por las inversiones que figuraron en el Anexo que incorporaba el referido acuerdo. La dotación económica del Plan Extraordinario fue de **9.000.000** euros, distribuidos en partes iguales en los ejercicios 2011 y 2012, correspondiendo al complemento de 68 inversiones ya incluidas en el Plan Ordinario y 50 nuevas inversiones.

Durante la segunda parte del ejercicio se desarrollaron las tareas de análisis de la documentación de las nuevas obras y la determinación del compromiso de gasto con la elaboración de informes técnico de inclusión, iniciándose la tramitación administrativa de los expedientes con elaboración de Ordenes Forales de inclusión, así como su seguimiento técnico.

El detalle de estos expedientes de obras al finalizar el año 2010 (expedientes del Plan Extraordinario se encuentra en el Anexo III al final de este informe). Seguidamente se presenta un resumen del estado de los expedientes en las tablas 5.3 y 5.4 y en los gráficos 5.3 y 5.4.

<b>Número de expedientes por tipo de obra (Plan Extraordinario)</b>					
<b>Tipos de obra :</b>	<b>Pendiente inclusión</b>	<b>En curso (Incluidos)</b>	<b>Finalizadas</b>	<b>Anuladas</b>	<b>Total expedientes</b>
Abastecimiento en alta no PD					
P. D. Abastecimiento en alta	22	1			23
P. D. Saneamiento ríos					
Residuos urbanos tratamiento					
Residuos urbanos recogida					
Residuos específicos, tratamiento					
Residuos específicos, recogida					
Redes locales	16				16
Alumbrado público	15	9			24
Pavimentación con redes	16	10			26
Pavimentación sin redes	6	1			7
Edificios municipales	15				15
Caminos locales	3				3
Cementerios	2				2
Travesías		2			2
Total	<b>95</b>	<b>23</b>			<b>118</b>
	<b>80,51%</b>	<b>19,49%</b>	<b>0,00%</b>	<b>0,00%</b>	<b>100,00%</b>

Tabla 5.3 – Número de expedientes por tipo de obra y estado (Plan Extraordinario)



Gráfico 5.3 – Número de expedientes por tipo de obra y estado (Plan Extraordinario)

<b>Inversión y aportación por tipo de obra (Plan Extraordinario)</b>						
<b>Tipos de obra</b>	<b>Pendiente inclusión</b>		<b>En curso</b>		<b>Total</b>	
	<b>Inversión</b>	<b>Aportación</b>	<b>Inversión</b>	<b>Aportación</b>	<b>Inversión</b>	<b>Aportación</b>
Abastecimiento en alta no PD					0,00	0,00
P. D. Abastecimiento en alta	0,00		0,00	42.567,02	0,00	42.567,02
P. D. Saneamiento ríos					0,00	0,00
Residuos urbanos tratamiento					0,00	0,00
Residuos urbanos recogida					0,00	0,00
Residuos específicos, tratamiento					0,00	0,00
Residuos específicos, recogida					0,00	0,00
Redes locales	3.238.261,02		0,00	81.088,54	3.238.261,02	81.088,54
Alumbrado público	236.642,54		0,00	129.023,41	236.642,54	129.023,41
Pavimentación con redes	3.739.552,30		166.723,53	146.716,65	3.906.275,83	146.716,65
Pavimentación sin redes	478.556,49				478.556,49	0,00
Edificios municipales	919.533,87				919.533,87	0,00
Caminos locales	346.851,20				346.851,20	0,00
Cementerios	47.085,25				47.085,25	0,00
Travesías			257.562,99	175.689,00	257.562,99	175.689,00
Total	<b>9.006.482,67</b>	<b>0,00</b>	<b>424.286,52</b>	<b>575.084,62</b>	<b>9.430.769,19</b>	<b>575.084,62</b>
	<b>95,50%</b>	<b>0,00%</b>	<b>4,50%</b>	<b>100,00%</b>	<b>100,00%</b>	<b>100,00%</b>

Tabla 5.4 – Inversión y aportación por tipo de obra y estado (Plan Extraordinario)

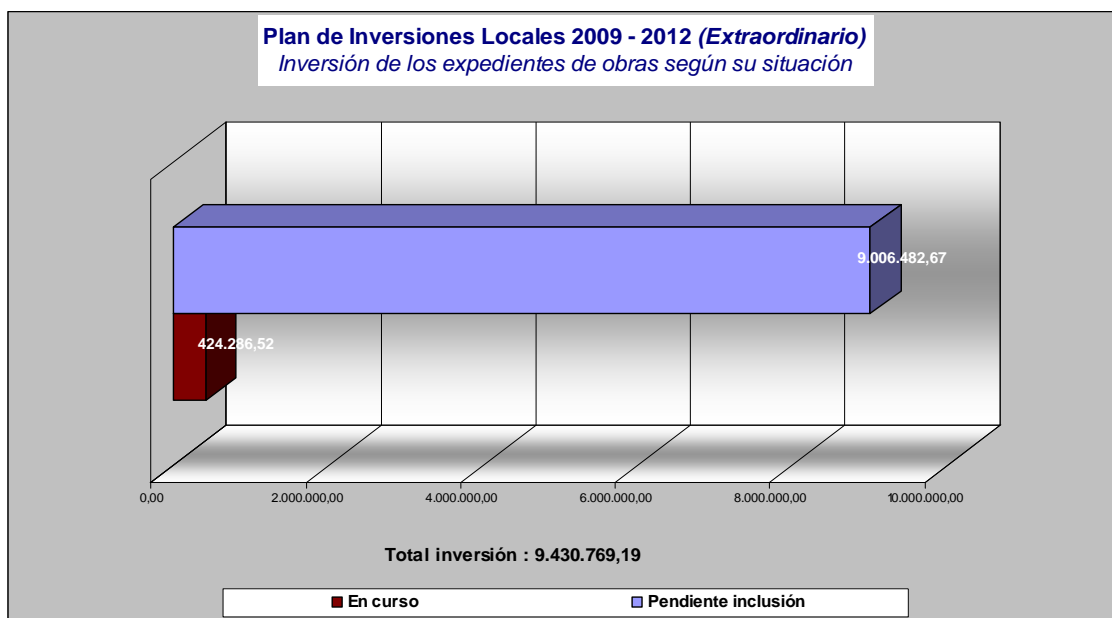


Gráfico 5.4 – Inversión y aportación por tipo de obra y estado (Plan Extraordinario)



### ***Situación de la Lista de Reservas al final del ejercicio.***

---

Durante el año produjeron movimientos en la Lista de Reservas del Plan: Bajas como consecuencia de inclusiones por reconocida urgencia, del Plan Extraordinario, o renunciadas de las Entidades, y altas por exclusión de expedientes del Plan (penalizaciones) por incumplimientos del Art. 17 de la Ley del Plan.

Los movimientos habidos en la Lista respecto al Anexo II del Acuerdo de Gobierno de 5 de octubre de 2009, fueron:

Baja de 11 solicitudes incluidas totalmente en el Plan con una inversión de 2.057.806,97.

(Además 9 solicitudes fueron incluidas parcialmente con una inversión de 945.117,03).

Baja de 48 solicitudes incluidas en el Plan Extraordinario con una inversión de 9.173.206,20.

Baja por renuncia de 11 solicitudes con una inversión de 1.038.472,13.

Alta de 10 solicitudes penalizadas en cola de la Lista, con una inversión de 3.935.317,83.

La situación actualizada de la Lista de Reservas al final de cada mes, se publicó mensualmente tanto en el Portal del G.N., como en la Extranet del sector local. En la tabla siguiente (Tabla 5.5) se muestra la comparación entre la Lista al inicio del Plan y al finalizar el 2010.

<b>Lista de Reservas del PIL 2009 - 2012</b>				
<b>Tipo obra</b>	<b>Anexo II - AG. 5 octubre 2009</b>		<b>Anexo II - 31/12/2010</b>	
	<b>Nº Solicitudes</b>	<b>Inversión</b>	<b>Nº Solicitudes</b>	<b>Inversión</b>
Redes	185	51.462.612,68	164	46.958.088,97
Travesías	25	17.308.936,04	25	17.308.936,04
Alumbrado	137	17.634.932,09	134	17.057.254,81
Pavim. con redes	125	65.343.744,54	103	60.655.532,61
Pavim. sin redes	311	50.932.549,20	305	49.437.700,27
Edificios municipales	132	16.250.663,85	128	14.951.190,03
Caminos locales	85	5.998.865,98	83	5.760.137,32
Cementerios	32	1.904.099,07	30	1.833.927,12
	<b>1.032</b>	<b>226.836.403,45</b>	<b>972</b>	<b>213.962.767,17</b>

Tabla 5.5 Lista de Reservas al inicio del Plan y a 31/12/2010

## **6. INDICADORES DE GESTIÓN DEL PLAN.**

Se analizarán varios indicadores de gestión del Plan relacionados con la ejecución de las obras, la tramitación de los expedientes y los objetivos para el Plan marcados en la Carta de Servicios. Primeramente se definirán los indicadores a analizar y seguidamente los valores de éstos.

### ***Definiciones de los indicadores.***

---

Indicadores relacionados con el grado de ejecución de los expedientes:

**I1:** Porcentaje de aportación económica máxima de las obras incluidas definitivamente ya estén finalizadas o en curso, sobre la aportación total disponible (sólo para Planes Directores, Programación Local y Travesías).

**I2.** Porcentaje de Pagos realizados sobre la aportación económica máxima de las obras incluidas definitivamente ya estén finalizadas o en curso, para Planes Directores, Programación Local y Travesías (I2.1) y para Libre Determinación (I2.2).

**I3.** Porcentaje de la aportación de los expedientes excluidos (Artículo 17 Ley del Plan) sobre la aportación total disponible (sólo para Planes Directores, Programación Local y Travesías).

Indicadores relacionados con el tiempo de tramitación de los expedientes:

**I4.** Tiempo medio entre la presentación en registro de una solicitud de abono y la resolución de la certificación mediante resolución de abono, para Planes Directores, Programación Local y Travesías (I4.1) y para Libre Determinación (I4.2).

**I5.** Tiempo medio entre la inclusión definitiva del expediente y la finalización de éste tras la certificación final (sólo para Planes Directores, Programación Local y Travesías).

Indicadores relacionados con la Carta de Servicios:

**I6.** Está relacionado con el compromiso 2 de la Carta de Servicios: Porcentaje de fichas utilizadas respecto del número total de solicitudes presentadas.

**I7.** Está relacionado con el compromiso 3 de la Carta de Servicios: Número de publicaciones mensuales.

**I8.** Está relacionado con el compromiso 5 de la Carta de Servicios: Disponibilidad de instancias específicas del RGE en plazo.

**I9.** Está relacionado con el compromiso 7 de la Carta de Servicios: Porcentaje de atenciones en plazo respecto del número total de solicitudes de asesoramiento.

### ***Valores de los indicadores.***

---

**I1.** Su valor es **33,45%**. Corresponde a una aportación de **64.688.887,30** (inclusión definitiva que corresponde 64.113.802,68 al Plan Ordinario y 575.084,62 al Plan Extraordinario) frente a una aportación total disponible de **193.361.146,00** (184.361.146,00 del Plan Ordinario y 9.000.000,00 del Plan Extraordinario).

**I2.** I2.1: Para Planes Directores, Programación Local y Travesías: es **26,48%** (17.128.527,54 € frente a 64.688.887,30). I2.2: Para Libre Determinación es **60,39%** (24.154.293,08 € frente a 40.000.000).

**I3.** Para Planes Directores, Programación Local y Travesías: es **0,67%** (1.295.413,12 € frente a 193.361.146,00).

**I4.** I4.1: Para Planes Directores, Programación Local y Travesías, es **51 días** (con un valor máximo de 99 días y un mínimo de 11 días). I4.2: Para Libre Determinación es **78 días** (siendo 315 días y 13 días, los valores máximos y mínimos respectivamente).

**I5.** Su valor son **136 días**, con un valor máximo de 372 días y un mínimo de 9 días.

**I6.** No se considera en este ejercicio.

El compromiso era de aplicación en el primer año del Plan, y su valor fue **100%** que correspondió a 1.886 registros de ficha de campo sobre 1886 solicitudes recibidas.

**I7.** Su valor en el año es **12 publicaciones**, correspondiendo a una publicación mensual de la Lista actualizada tanto en el Portal del G.N. como en la Extranet del Sector local (Infolocal).

**I8.** No se considera en este ejercicio.

El compromiso era de aplicación en el primer año del Plan, su valor en el año fue **2 instancias**, correspondiendo a una instancia específica del RGE para las solicitudes de inclusión en el Plan y otra para las solicitudes de abono de Libre Determinación.

**I9.** Su valor es **100%** que corresponde a 21 atenciones presenciales en plazo sobre 21 peticiones de atención presencial recibidas.

En la tabla siguiente (6.1) se comparan los valores de los indicadores en los dos primeros años del Plan y en los gráficos que siguen (6.1 y 6.2) se muestra la evolución de los indicadores del grado de ejecución de los expedientes y del tiempo de tramitación, (en el primer año los indicadores I.3 e I.5 no se consideraron).

Plan de Inversiones Locales 2009 -2012		
Indicadores	2009	2010
<i>Del grado de ejecución de los expedientes</i>		
I1	3,18%	33,45%
I2.1	0,04%	26,48%
I2.2	26,31%	60,39%
I3		0,67%
<i>Del tiempo de tramitación de los expedientes</i>		
I4.1	71	51
I4.2	81	78
I5		136
<i>De la Carta de Servicios</i>		
I6	100%	
I7	1	12
I8	2	
I9	100,00%	100,00%

Tabla 6.1 Indicadores del Pil 2009 -2012, valor de los indicadores en 2009 y 2010

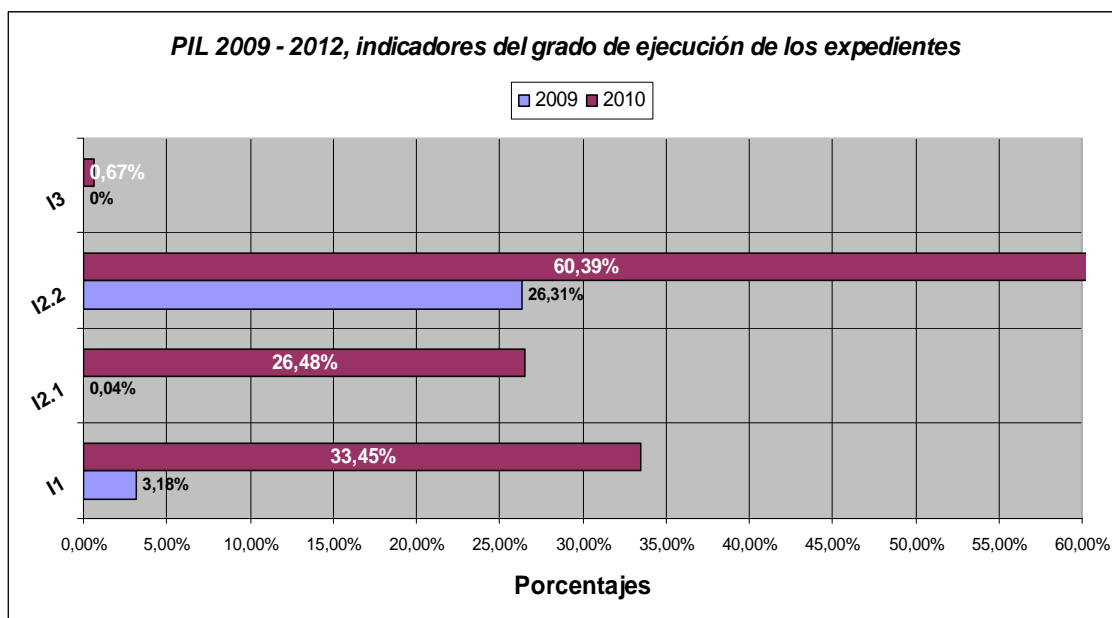


Gráfico 6.1 – Indicadores del grado de ejecución de los expedientes.

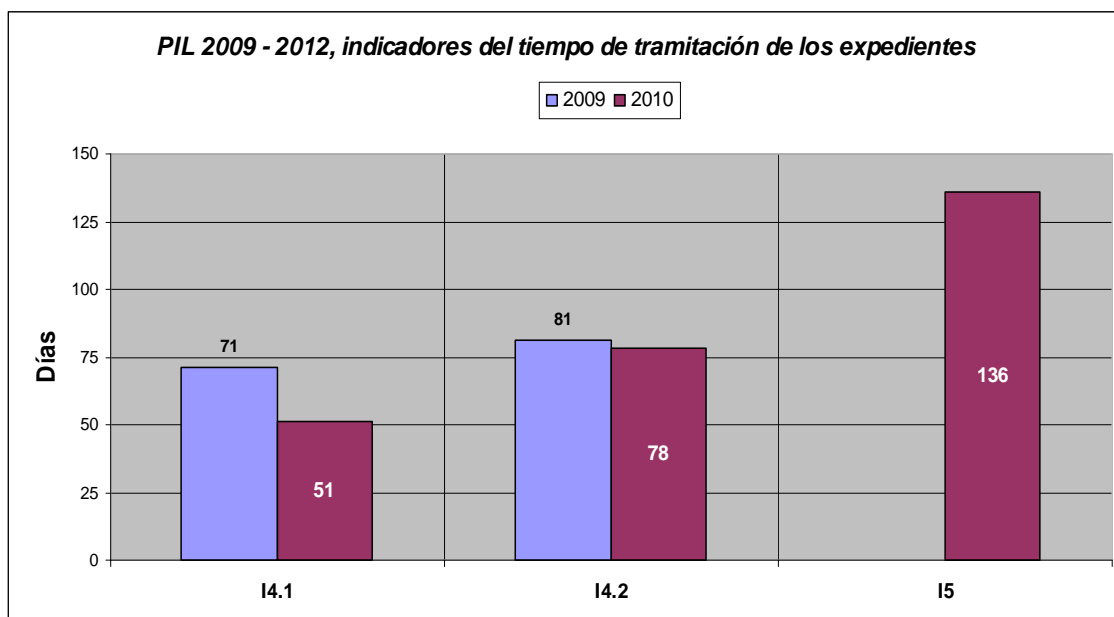


Gráfico 6.2 – Indicadores del tiempo de tramitación de los expedientes.

<b>ANEXO I. RELACIÓN DE EXPEDIENTES DE LIBRE DETERMINACIÓN.</b>
---

En las siguientes páginas (39 a 124) se encuentra el listado de expedientes de Libre Determinación del Plan, ordenado alfabéticamente por entidad. Junto a cada expediente se muestran sus correspondientes solicitudes de abono aprobadas.

La interpretación de los códigos que aparecen en el listado es:

Leyenda “ <u>Estado Expte</u> ”	
X	En tramitación
C	Cerrado (expediente finalizado)
Leyenda “ <u>Tipo</u> ” en solicitudes abono	
A	Inversiones
B	Financiación deuda
Leyenda “ <u>Código</u> ” en solicitudes de abono	
1	Complementar obras incluidas Plan
2	Complementar obras Lista de Reservas
3	Complementar otras subvenciones otras AAPP.
4	Otro tipo inversiones
91	Financiación de remanente tesorería negativo
92	Amortización de pasivos financieros

Gestión del Plan de Inversiones Locales 2009-2012. Balance 2010

Expedientes del PIL 2009-2012: Aportaciones de libre determinación

Pag. 1  
 Fecha : 13.01.2011  
 Hora : 08:42:15  
 Usuario : N023025

Ambito :  
 Estado Exped.:  
 Estado solíc.:  
 Ordenado por : Entidad; Estado.Expte.; Estado Solicitud; Tipo de Solicitud; Código de Solicitud

Entidad	Estado Expte	Dotación Entidad	Tot.Comprometido	Disponible	Total Abonado	Pendiente Abonar
AYUNTAMIENTO DE ABAIGAR	C	22.340,01	0,00	0,00	22.340,01	0,00
Solicitudes de Abono	Estado	Tipo Código Descripción de la Solicitud	Aport.Solicitada Aport.Reconocida Abonado			
	Aprobada	A 4 Pavimentación C/ La Fuente.	22.340,01 22.340,01 22.340,01			
AYUNTAMIENTO DE ABARZUZA	C	79.908,71	0,00	0,00	79.908,71	0,00
Solicitudes de Abono	Estado	Tipo Código Descripción de la Solicitud	Aport.Solicitada Aport.Reconocida Abonado			
	Aprobada	A 3 Pavimentación de calles	79.908,71 79.908,71 79.908,71			
AYUNTAMIENTO DE ABAURREA ALTA	X	30.046,42	0,00	30.046,42	0,00	30.046,42
AYUNTAMIENTO DE ABAURREA BAJA	X	9.082,62	0,00	9.082,62	0,00	9.082,62
AYUNTAMIENTO DE ABERIN	X	58.975,98	0,00	58.975,98	0,00	58.975,98
AYUNTAMIENTO DE ABLITAS	X	163.965,25	131.851,38	8.792,90	23.320,97	140.644,28
Solicitudes de Abono	Estado	Tipo Código Descripción de la Solicitud	Aport.Solicitada Aport.Reconocida Abonado			
	Informes	A 1 51103G-0-10. Pavimentación de las calles Raimundo Lanas, Concordia, La nava y Constitución ( parcial )	104.527,38 104.527,38 0,00			
	Informes	A 1 02163G-0-10.Construcción nuevo colector pluviales en C/ Camino del Prado	27.324,00 27.324,00 0,00			
	Aprobada	A 3 Redacción proyecto y direccion obra "Adecuación ve stuarios en el Colegio Público de Ablitas"	3.451,67 3.451,67 3.451,67			
	Aprobada	A 3 Redacción proyecto y direccion obra "canalización pluviales y eliminación barreras en C/ Dulce Nombr e"	3.779,63 3.779,63 3.779,63			
	Aprobada	A 3 Redacción proyecto y direccion obra "Adecuación de entrada y otros trabajos de rehabilitación en el Club de Jubilados"	4.101,30 4.101,30 4.101,30			
	Aprobada	A 3 Redacción proyecto y direccion de obra "Pavimentci ón de accesos al polideportivo"	11.988,37 11.988,37 11.988,37			



Gestión del Plan de Inversiones Locales 2009-2012. Balance 2010

**Expedientes del PIL 2009-2012: Aportaciones de libre determinación**

Pag. 2

Fecha : 13.01.2011  
Hora : 08:42:15  
Usuario : N023025

Ambito :  
Estado Exped.:  
Estado solíc.:  
Ordenado por : Entidad; Estado.Expte.; Estado Solicitud; Tipo de Solicitud; Código de Solicitud

Entidad	Estado Expte	Dotación Entidad	Tot.Comprometido	Disponible	Total Abonado	Pendiente Abonar
AYUNTAMIENTO DE ADIOS	X	35.514,58	0,00	35.514,58	0,00	35.514,58
AYUNTAMIENTO DE AGUILAR DE CODES	X	24.099,05	0,00	24.099,05	0,00	24.099,05
AYUNTAMIENTO DE AIBAR	C	106.650,30	0,00	0,00	106.650,30	0,00
Solicitudes de Abono	Estado	Tipo Código	Descripción de la Solicitud	Aport.Solicitada	Aport.Reconocida	Abonado
	Aprobada	A 3	Rehabilitación de edificio municipal para Albergue Turístico de 1ª categoría	106.650,30	106.650,30	106.650,30
AYUNTAMIENTO DE ALSASUA-ALTSASU	X	430.351,37	184.670,00	176.081,37	69.600,00	360.751,37
Solicitudes de Abono	Estado	Tipo Código	Descripción de la Solicitud	Aport.Solicitada	Aport.Reconocida	Abonado
	Análisis	A 3	Acondicionamiento del antiguo colegio Navarro Vill	252.520,08	0,00	0,00
	Aprobada	A 3	Proyecto y dirección de obras de adecuación de edificio municipal como Gazteleku	69.600,00	69.600,00	69.600,00
	Aprobada	A 4	Compra de modulares para centro de educación infantil 0-3 años.	184.670,00	184.670,00	0,00
AYUNTAMIENTO DE ALLIN	C	38.311,99	0,00	0,00	38.311,99	0,00
Solicitudes de Abono	Estado	Tipo Código	Descripción de la Solicitud	Aport.Solicitada	Aport.Reconocida	Abonado
	Aprobada	A 4	Amillano. Urbanización suelo dotacional ZD-2 de la AR-2.	38.311,99	38.311,99	38.311,99
AYUNTAMIENTO DE ALLO	X	115.462,79	0,00	115.462,79	0,00	115.462,79
AYUNTAMIENTO DE AMESCOA BAJA	C	41.673,05	0,00	0,00	41.673,05	0,00
Solicitudes de Abono	Estado	Tipo Código	Descripción de la Solicitud	Aport.Solicitada	Aport.Reconocida	Abonado

Gestión del Plan de Inversiones Locales 2009-2012. Balance 2010

**Expedientes del PIL 2009-2012: Aportaciones de libre determinación**

Pag. 3

Fecha : 13.01.2011  
Hora : 08:42:15  
Usuario : N023025

Ambito :  
Estado Exped.:  
Estado solíc.:  
Ordenado por : Entidad; Estado.Expte.; Estado Solicitud; Tipo de Solicitud; Código de Solicitud

Entidad	Estado Expte	Dotación Entidad	Tot.Comprometido	Disponible	Total Abonado	Pendiente Abonar
<hr/>						
	Aprobada	A 2	Financiación de la obra en lista de reserva denominada "intervención en la 1ª planta del edificio de la casa consistorial"		41.673,05	41.673,05
<hr/>						
AYUNTAMIENTO DE ANCIN	X	38.822,11	0,00	38.822,11	0,00	38.822,11
<hr/>						
AYUNTAMIENTO DE ANDOSILLA	X	170.458,35	170.458,35	0,00	0,00	170.458,35
Solicitudes de Abono	Estado	Tipo Código	Descripción de la Solicitud	Aport.Solicitada	Aport.Reconocida	Abonado
<hr/>						
	Informes	A 1	51052G-0-10. Pavimentación c/ Hilarion Eslava, Pab lo Sarasate, El Soto y otras.	170.458,35	170.458,35	0,00
<hr/>						
AYUNTAMIENTO DE ANSOAIN	C	575.347,68	0,00	0,00	575.347,68	0,00
Solicitudes de Abono	Estado	Tipo Código	Descripción de la Solicitud	Aport.Solicitada	Aport.Reconocida	Abonado
<hr/>						
	Aprobada	A 3	Recuperación de los caminos tradicionales del término de Ansoain (1ª fase)	21.719,84	21.719,84	21.719,84
	Aprobada	A 3	Construcción de carril bici	114.414,26	114.414,26	114.414,26
	Aprobada	A 3	Redacción de los Proyectos y Dirección de las obras incluidas en el Plan Estatal de Inversión Local	120.570,12	120.570,12	120.570,12
	Aprobada	A 4	Desvío del colector de pluviales de la parcela del nuevo Centro de Salud	124.605,32	124.605,32	124.605,32
	Aprobada	A 4	Adquisición e instalación de "equipo sistema de centralización de riego"	20.499,52	20.499,52	20.499,52
	Aprobada	A 4	Construcción de nave industrial para almacén y vestuarios del servicio de mantenimiento general	118.201,73	118.201,73	118.201,73
	Aprobada	A 4	Adquisición de miniexcavadora y martillo hidráulico para el servicio de mantenimiento general	36.449,06	36.449,06	36.449,06
	Aprobada	A 4	Reforma de alumbrado público en la calle Sakanpea	8.697,29	8.697,29	8.697,29
	Aprobada	A 4	Inversiones en la Casa de la Juventud: suministro e instalación de fibra óptica y ampliación del sistema de seguridad del edificio	10.190,54	10.190,54	10.190,54
<hr/>						
AYUNTAMIENTO DE ANUE	X	35.040,24	0,00	35.040,24	0,00	35.040,24

*Gestión del Plan de Inversiones Locales 2009-2012. Balance 2010*

**Expedientes del PIL 2009-2012: Aportaciones de libre determinación**

Pag. 4

Fecha : 13.01.2011  
Hora : 08:42:15  
Usuario : N023025

Ambito :  
Estado Exped.:  
Estado solíc.:  
Ordenado por : Entidad; Estado.Expte.; Estado Solicitud; Tipo de Solicitud; Código de Solicitud

Entidad	Estado Expte	Dotación Entidad	Tot.Comprometido	Disponible	Total Abonado	Pendiente Abonar
AYUNTAMIENTO DE AÑORBE	C	74.414,61	0,00	0,00	74.414,61	0,00
Solicitudes de Abono	Estado	Tipo Código Descripción de la Solicitud			Aport.Solicitada	Aport.Reconocida Abonado
	Aprobada	B 92 Amortización (cancelación) de pasivos financieros			74.414,61	74.414,61 74.414,61
AYUNTAMIENTO DE AOIZ	X	157.818,90	79.451,42	0,00	78.367,48	79.451,42
Solicitudes de Abono	Estado	Tipo Código Descripción de la Solicitud			Aport.Solicitada	Aport.Reconocida Abonado
	Informes	A 1 07053G-0-10. Acondicionamiento camino antiguo depó			11.724,50	11.724,50 0,00
	Informes	A 1 51125G-0-09. Pavimentación calles Travesía del Hor			67.726,92	67.726,92 0,00
	Aprobada	A 3 Renovación alumbrado (1ª fase)			80.070,55	78.367,48 78.367,48
AYUNTAMIENTO DE ARAIZ	X	39.236,54	16.663,74	5.909,06	16.663,74	22.572,80
Solicitudes de Abono	Estado	Tipo Código Descripción de la Solicitud			Aport.Solicitada	Aport.Reconocida Abonado
	Aprobada	A 4 1ª Fase del proyecto			16.663,74	16.663,74 0,00
AYUNTAMIENTO DE ARANARACHE	C	17.880,54	0,00	0,00	17.880,54	0,00
Solicitudes de Abono	Estado	Tipo Código Descripción de la Solicitud			Aport.Solicitada	Aport.Reconocida Abonado
	Aprobada	A 4 Renovación de pavimentación en el sector de la alb			17.880,54	17.880,54 17.880,54
		erca. Fase II.				
AYUNTAMIENTO DE ARANGUREN	X	336.308,81	0,00	336.308,81	0,00	336.308,81
AYUNTAMIENTO DE ARANO	C	27.318,26	0,00	0,00	27.318,26	0,00
Solicitudes de Abono	Estado	Tipo Código Descripción de la Solicitud			Aport.Solicitada	Aport.Reconocida Abonado

Gestión del Plan de Inversiones Locales 2009-2012. Balance 2010

**Expedientes del PIL 2009-2012: Aportaciones de libre determinación**

Pag. 5

Fecha : 13.01.2011  
Hora : 08:42:15  
Usuario : N023025

Ambito :  
Estado Exped.:  
Estado solíc.:  
Ordenado por : Entidad; Estado.Expte.; Estado Solicitud; Tipo de Solicitud; Código de Solicitud

Entidad	Estado Expte	Dotación Entidad	Tot.Comprometido	Disponible	Total Abonado	Pendiente Abonar
	Aprobada	A 4	Saneamiento y pintado de la fachada y sustitución de ventanas y puerta de acceso del edificio municipal Maixuenea		27.802,38	27.318,26
AYUNTAMIENTO DE ARANTZA	X	86.511,70	0,00	16.712,24	69.799,46	16.712,24
Solicitudes de Abono	Estado	Tipo Código	Descripción de la Solicitud	Aport.Solicitada	Aport.Reconocida	Abonado
	Análisis	A 3	Trabajos de mejora de infraestructuras ganaderas.	11.309,35	0,00	0,00
	Aprobada	A 3	Abono trabajos forestales campaña 2008-2009 no subvencionados por Dep. Medio Ambiente y Desarrollo rural.	12.118,12	12.118,12	12.118,12
	Aprobada	A 4	Abono de facturas para diversas inversiones	28.511,70	5.479,25	5.479,25
	Aprobada	A 4	Pavimentación de calles.	50.056,09	50.056,09	50.056,09
	Aprobada	A 4	Trabajos eléctricos.	2.146,00	2.146,00	2.146,00
AYUNTAMIENTO DE ARAQUIL	X	39.680,18	0,00	39.680,18	0,00	39.680,18
AYUNTAMIENTO DE ARAS	X	38.842,62	0,00	38.842,62	0,00	38.842,62
Solicitudes de Abono	Estado	Tipo Código	Descripción de la Solicitud	Aport.Solicitada	Aport.Reconocida	Abonado
	Análisis	A 4	Renovación de redes de abastecimiento y saneamiento en la plaza de la Iglesia.	38.842,62	0,00	0,00
AYUNTAMIENTO DE ARBIZU	C	111.935,52	0,00	0,00	111.935,52	0,00
Solicitudes de Abono	Estado	Tipo Código	Descripción de la Solicitud	Aport.Solicitada	Aport.Reconocida	Abonado
	Aprobada	B 92	Amortizar-sufragar pasivos financieros	111.935,52	111.935,52	111.935,52
AYUNTAMIENTO DE ARCE-ARTZE	X	32.869,28	0,00	32.869,28	0,00	32.869,28
AYUNTAMIENTO DE ARELLANO	X	38.995,95	0,00	38.995,95	0,00	38.995,95

Gestión del Plan de Inversiones Locales 2009-2012. Balance 2010

**Expedientes del PIL 2009-2012: Aportaciones de libre determinación**

Pag. 6

Fecha : 13.01.2011  
Hora : 08:42:15  
Usuario : N023025

Ambito :  
Estado Exped.:  
Estado solíc.:  
Ordenado por : Entidad; Estado.Expte.; Estado Solicitud; Tipo de Solicitud; Código de Solicitud

Entidad	Estado Expte	Dotación Entidad		Tot.Comprometido	Disponible	Total Abonado	Pendiente Abonar
AYUNTAMIENTO DE ARESO	X	52.428,54		0,00	43.507,08	8.921,46	43.507,08
Solicitudes de Abono	Estado	Tipo Código Descripción de la Solicitud			Aport.Solicitada	Aport.Reconocida	Abonado
	Aprobada	A	4	Mejoras en la reforma de fachadas del edificio esk oletxea	8.921,46	8.921,46	8.921,46
AYUNTAMIENTO DE ARGUEDAS	X	161.164,18		0,00	161.164,18	0,00	161.164,18
AYUNTAMIENTO DE ARIA	C	14.063,42		0,00	0,00	14.063,42	0,00
Solicitudes de Abono	Estado	Tipo Código Descripción de la Solicitud			Aport.Solicitada	Aport.Reconocida	Abonado
	Aprobada	A	3	Solución Iturriotz. Abastecimiento en alta a Aria	14.063,42	14.063,42	14.063,42
AYUNTAMIENTO DE ARIVE-ARIBE	C	14.063,42		0,00	0,00	14.063,42	0,00
Solicitudes de Abono	Estado	Tipo Código Descripción de la Solicitud			Aport.Solicitada	Aport.Reconocida	Abonado
	Aprobada	B	92	Amortización del crédito concertado con Caja Navarra	14.063,42	14.063,42	14.063,42
AYUNTAMIENTO DE ARMAÑANZAS	X	15.138,94		0,00	15.138,94	0,00	15.138,94
AYUNTAMIENTO DE ARRONIZ	X	118.702,22		0,00	118.702,22	0,00	118.702,22
AYUNTAMIENTO DE ARRUAZU	C	22.930,56		0,00	0,00	22.930,56	0,00
Solicitudes de Abono	Estado	Tipo Código Descripción de la Solicitud			Aport.Solicitada	Aport.Reconocida	Abonado
	Aprobada	A	4	Soterramiento líneas alumbrado público y red baja tensión en c/ Mayor	22.930,56	22.930,56	22.930,56
AYUNTAMIENTO DE ARTAJONA	X	141.234,59		141.234,59	0,00	0,00	141.234,59

Gestión del Plan de Inversiones Locales 2009-2012. Balance 2010

**Expedientes del PIL 2009-2012: Aportaciones de libre determinación**

Pag. 7

Fecha : 13.01.2011  
Hora : 08:42:15  
Usuario : N023025

Ambito :  
Estado Exped.:  
Estado solíc.:  
Ordenado por : Entidad; Estado.Expte.; Estado Solicitud; Tipo de Solicitud; Código de Solicitud

Entidad	Estado Expte	Dotación Entidad	Tot.Comprometido	Disponible	Total Abonado	Pendiente Abonar
Solicitudes de Abono	Estado	Tipo Código	Descripción de la Solicitud	Aport.Solicitada	Aport.Reconocida	Abonado
	Análisis	A 1	51086E-0-09. Pavimentación de la C/ San Saturnino.	17.569,84	17.569,84	0,00
	Informes	A 1	51091E-0-10. Pavimentación de varias callejas.	68.108,57	68.108,57	0,00
	Informes	A 1	06077G-M-10. Reforma de la casa consistorial.	55.556,18	55.556,18	0,00
AYUNTAMIENTO DE ARTAZU	X	26.009,08	0,00	7.079,47	18.929,61	7.079,47
Solicitudes de Abono	Estado	Tipo Código	Descripción de la Solicitud	Aport.Solicitada	Aport.Reconocida	Abonado
	Aprobada	A 4	Segunda fase de la reconstrucción del muro de las piscinas	18.929,61	18.929,61	18.929,61
AYUNTAMIENTO DE ATEZ	C	29.712,09	0,00	0,00	29.712,09	0,00
Solicitudes de Abono	Estado	Tipo Código	Descripción de la Solicitud	Aport.Solicitada	Aport.Reconocida	Abonado
	Aprobada	A 3	Cantidad consignada por este Ayuntamiento en exp. expropiación forzosa. Justiprecio límite conformidad.	29.712,09	29.712,09	29.712,09
AYUNTAMIENTO DE ALEGUI	C	135.708,74	0,00	0,00	135.708,74	0,00
Solicitudes de Abono	Estado	Tipo Código	Descripción de la Solicitud	Aport.Solicitada	Aport.Reconocida	Abonado
	Aprobada	A 3	Mejora de la travesía	135.708,74	135.708,74	135.708,74
AYUNTAMIENTO DE AZAGRA	X	214.328,62	0,00	214.328,62	0,00	214.328,62
AYUNTAMIENTO DE AZUELO	C	11.877,28	0,00	0,00	11.877,28	0,00
Solicitudes de Abono	Estado	Tipo Código	Descripción de la Solicitud	Aport.Solicitada	Aport.Reconocida	Abonado
	Aprobada	A 3	Acondicionamiento del almacén-granero como sala de usos polivalentes y Reparación muro de piedra en calle Tras las Casas	11.877,28	11.877,28	11.877,28

Gestión del Plan de Inversiones Locales 2009-2012. Balance 2010

**Expedientes del PIL 2009-2012: Aportaciones de libre determinación**

Pag. 8

Fecha : 13.01.2011  
Hora : 08:42:15  
Usuario : N023025

Ambito :  
Estado Exped.:  
Estado solíc.:  
Ordenado por : Entidad; Estado.Expte.; Estado Solicitud; Tipo de Solicitud; Código de Solicitud

Entidad	Estado Expte	Dotación Entidad	Tot.Comprometido	Disponible	Total Abonado	Pendiente Abonar
AYUNTAMIENTO DE BACAICOA-BAKAIKU	X	58.426,67	0,00	58.426,67	0,00	58.426,67
Solicitudes de Abono	Estado	Tipo Código Descripción de la Solicitud	Aport.Solicitada Aport.Reconocida Abonado			
	Análisis	A 4 Mejora pista forestales.	58.426,67 0,00 0,00			
AYUNTAMIENTO DE BARAÑAIN	X	1.231.640,04	0,00	374.436,66	857.203,38	374.436,66
Solicitudes de Abono	Estado	Tipo Código Descripción de la Solicitud	Aport.Solicitada Aport.Reconocida Abonado			
	Aprobada	A 4 Inversiones varias ejecutadas en 2009.	574.453,38 373.483,38 373.483,38			
	Aprobada	A 4 Derrama como miembro de la Junta de Compensación d el "Sector de Actividades Económicas de Gazólaz" ( Cendea de Cizur)	200.970,00 200.970,00 200.970,00			
	Aprobada	B 92 Amortización préstamo Caja Madrid 1º y préstamo in versiones 2007.	282.750,00 282.750,00 282.750,00			
AYUNTAMIENTO DE BARASOAIN	C	78.083,93	0,00	0,00	78.083,93	0,00
Solicitudes de Abono	Estado	Tipo Código Descripción de la Solicitud	Aport.Solicitada Aport.Reconocida Abonado			
	Aprobada	A 3 Realización del comedor escolar	78.083,93 78.083,93 78.083,93			
AYUNTAMIENTO DE BARBARIN	X	18.501,99	0,00	18.501,99	0,00	18.501,99
AYUNTAMIENTO DE BARGOTA	X	59.193,13	59.193,13	0,00	0,00	59.193,13
Solicitudes de Abono	Estado	Tipo Código Descripción de la Solicitud	Aport.Solicitada Aport.Reconocida Abonado			
	Informes	A 1 04044E-0-11. Renovación del alumbrado público.	18.412,37 18.412,37 0,00			
	Informes	A 1 51055G-0-11. Pavimentación de c/ Real y c/ Aldapa.	40.780,76 40.780,76 0,00			
AYUNTAMIENTO DE BARILLAS	C	38.534,56	0,00	0,00	38.534,56	0,00

Gestión del Plan de Inversiones Locales 2009-2012. Balance 2010

**Expedientes del PIL 2009-2012: Aportaciones de libre determinación**

Pag. 9  
 Fecha : 13.01.2011  
 Hora : 08:42:15  
 Usuario : N023025

Ambito :  
 Estado Exped.:  
 Estado solíc.:  
 Ordenado por : Entidad; Estado.Expte.; Estado Solicitud; Tipo de Solicitud; Código de Solicitud

Entidad	Estado Expte	Dotación Entidad	Tot.Comprometido	Disponible	Total Abonado	Pendiente Abonar
Solicitudes de Abono	Estado	Tipo Código	Descripción de la Solicitud	Aport.Solicitada	Aport.Reconocida	Abonado
	Aprobada	A 3	Proyecto y dirección de obras del Rehabilitación piscinas y adecuación de nueva parcela anexada	3.415,04	3.415,04	3.415,04
	Aprobada	A 3	Reforma de pista polideportiva exterior en Barillas	23.787,14	23.787,13	23.787,13
	Aprobada	A 4	Construcción Local Recreativo en pista polideportiva exterior	11.332,39	11.332,39	11.332,39
AYUNTAMIENTO DE BASABURUA MAYOR	C	48.016,53	0,00	0,00	48.016,53	0,00
Solicitudes de Abono	Estado	Tipo Código	Descripción de la Solicitud	Aport.Solicitada	Aport.Reconocida	Abonado
	Aprobada	B 92	Amortización préstamo con CAN.	48.016,53	48.016,53	48.016,53
AYUNTAMIENTO DE BAZTAN	X	448.508,45	0,00	448.508,45	0,00	448.508,45
AYUNTAMIENTO DE BEINTZA LABAYEN	X	48.388,85	0,00	48.388,85	0,00	48.388,85
Solicitudes de Abono	Estado	Tipo Código	Descripción de la Solicitud	Aport.Solicitada	Aport.Reconocida	Abonado
	Análisis	A 4	AMPLIACIÓN ALBERGUE MUNICIPAL EN BEINTZA-LABAIEN	48.388,85	0,00	0,00
AYUNTAMIENTO DE BEIRE	X	54.570,95	13.232,13	0,00	41.338,82	13.232,13
Solicitudes de Abono	Estado	Tipo Código	Descripción de la Solicitud	Aport.Solicitada	Aport.Reconocida	Abonado
	Informes	A 1	06084G-0-10. Rehabilitación casa consistorial	13.232,13	13.232,13	0,00
	Aprobada	A 1	52010G-0-10. Renovación del pavimento y construcción de red de pluviales en las cs. Barrionuevo, Carrera de Aragón, Pza.Jaurrieta y	41.338,82	41.338,82	41.338,82
AYUNTAMIENTO DE BELASCOAIN	X	24.676,97	24.676,97	0,00	0,00	24.676,97
Solicitudes de Abono	Estado	Tipo Código	Descripción de la Solicitud	Aport.Solicitada	Aport.Reconocida	Abonado



Gestión del Plan de Inversiones Locales 2009-2012. Balance 2010

**Expedientes del PIL 2009-2012: Aportaciones de libre determinación**

Pag. 10

Fecha : 13.01.2011  
Hora : 08:42:15  
Usuario : N023025

Ámbito :  
Estado Exped.:  
Estado solíc.:  
Ordenado por : Entidad; Estado.Expte.; Estado Solicitud; Tipo de Solicitud; Código de Solicitud

Entidad	Estado Expte	Dotación	Entidad	Tot.Comprometido	Disponible	Total Abonado	Pendiente Abonar
<hr/>							
	Informes	A	1	51014G-0-11.Pavimentación de calle y plaza San Miguel.		24.676,97	24.676,97
							0,00
<hr/>							
AYUNTAMIENTO DE BERA	X		211.412,42	211.412,42	0,00	0,00	211.412,42
Solicitudes de Abono	Estado	Tipo	Código	Descripción de la Solicitud	Aport.Solicitada	Aport.Reconocida	Abonado
	Informes	A	1	Expediente 06054G-0-10 "Reforma Casa Consistorial"	168.845,40	168.845,40	0,00
	Informes	A	1	Expediente 100008G-0-10 "Solución Conjunta Lesaka-Bera"	42.567,02	42.567,02	0,00
<hr/>							
AYUNTAMIENTO DE BERBINZANA	X		90.397,61	0,00	90.397,61	0,00	90.397,61
<hr/>							
AYUNTAMIENTO DE BERIAIN	C		189.903,75	0,00	0,00	189.903,75	0,00
Solicitudes de Abono	Estado	Tipo	Código	Descripción de la Solicitud	Aport.Solicitada	Aport.Reconocida	Abonado
	Aprobada	A	3	Plaza del casco antiguo	189.903,75	189.903,75	189.903,75
<hr/>							
AYUNTAMIENTO DE BERRIOPLANO	X		29.111,20	0,00	29.111,20	0,00	29.111,20
AYUNTAMIENTO DE BERRIOZAR	X		493.228,65	0,00	493.228,65	0,00	493.228,65
<hr/>							
AYUNTAMIENTO DE BERTIZARANA	C		45.173,48	0,00	0,00	45.173,48	0,00
Solicitudes de Abono	Estado	Tipo	Código	Descripción de la Solicitud	Aport.Solicitada	Aport.Reconocida	Abonado
	Aprobada	B	92	Amortización parte de la deuda viva del préstamo solicitado el 25/01/07 para la compra de terreno.	45.173,48	45.173,48	45.173,48
<hr/>							
AYUNTAMIENTO DE BETELU	C		59.193,13	0,00	0,00	59.193,13	0,00
Solicitudes de Abono	Estado	Tipo	Código	Descripción de la Solicitud	Aport.Solicitada	Aport.Reconocida	Abonado
	Aprobada	A	3	Mejora de la calidad y puesta en marcha de nuevos	59.193,13	59.193,13	59.193,13

Gestión del Plan de Inversiones Locales 2009-2012. Balance 2010

Expedientes del PIL 2009-2012: Aportaciones de libre determinación

Pag. 11

Fecha : 13.01.2011  
Hora : 08:42:15  
Usuario : N023025

Ambito :  
Estado Exped.:  
Estado solíc.:  
Ordenado por : Entidad; Estado.Expte.; Estado Solicitud; Tipo de Solicitud; Código de Solicitud

Entidad	Estado Expte	Dotación Entidad		Tot.Comprometido	Disponible	Total Abonado	Pendiente Abonar
servicios turísticos del bar-restaurante de Betelu							
AYUNTAMIENTO DE BIDAURRETA	X	27.318,26		27.318,26	0,00	0,00	27.318,26
Solicitudes de Abono	Estado	Tipo	Código	Descripción de la Solicitud	Aport.Solicitada	Aport.Reconocida	Abonado
	Informes	A	1	52005G-0-09. Pavimentación calle Etxape.	14.883,77	14.883,77	0,00
	Informes	A	1	52005G-0-09. Pavimentación calle Saigola.	12.434,49	12.434,49	0,00
AYUNTAMIENTO DE BIURRUN OLCOZ	C	25.913,97		0,00	0,00	25.913,97	0,00
Solicitudes de Abono	Estado	Tipo	Código	Descripción de la Solicitud	Aport.Solicitada	Aport.Reconocida	Abonado
	Aprobada	B	91	Financiación de remanente de tesorería negativo	25.913,97	25.913,97	25.913,97
AYUNTAMIENTO DE BUÑUEL	X	161.749,64		161.749,64	0,00	0,00	161.749,64
Solicitudes de Abono	Estado	Tipo	Código	Descripción de la Solicitud	Aport.Solicitada	Aport.Reconocida	Abonado
	Aprobada	A	4	Deósito de agua para llenado de atomizadores.	5.706,48	2.974,23	0,00
	Aprobada	A	4	Colocación de 42 placas en los columbarios.	4.807,32	4.807,32	0,00
	Aprobada	A	4	Derribo del edificio "Casa de las monjas" en c/ Ramirez Figueras nº 38 de Buñuel (por riego de derrumbe).	17.790,47	17.790,47	0,00
	Aprobada	A	4	Remolque con rampa para el cortacesped municipal.	2.552,00	2.552,00	0,00
	Aprobada	A	4	Segadora desbrozadora Maschio Katia-550.	19.476,40	19.476,40	0,00
	Aprobada	A	4	Tractor Valtra mod. A92 para trabajos realizados por parte de la brigada municipal.	33.913,20	33.913,20	0,00
	Aprobada	A	4	Reforma y adecuación de locales en la sede de la Mancomunidad de Servicios sociales de base para archivo municipal y otros usos.	80.236,03	80.236,02	0,00
AYUNTAMIENTO DE BURGUETE-AURITZ	X	55.422,26		0,00	55.422,26	0,00	55.422,26
AYUNTAMIENTO DE BURGUI	C	44.470,46		0,00	0,00	44.470,46	0,00

Gestión del Plan de Inversiones Locales 2009-2012. Balance 2010

**Expedientes del PIL 2009-2012: Aportaciones de libre determinación**

Pag. 12

Fecha : 13.01.2011  
Hora : 08:42:15  
Usuario : N023025

Ambito :  
Estado Exped.:  
Estado solíc.:  
Ordenado por : Entidad; Estado.Expte.; Estado Solicitud; Tipo de Solicitud; Código de Solicitud

Entidad	Estado Expte	Dotación Entidad	Tot.Comprometido	Disponible	Total Abonado	Pendiente Abonar
Solicitudes de Abono	Estado	Tipo Código	Descripción de la Solicitud	Aport.Solicitada	Aport.Reconocida	Abonado
	Aprobada	A 3	Construcción 2ª fase edificio multiusos destinado a centro cívico y juvenil..	44.470,46	44.470,46	44.470,46
AYUNTAMIENTO DE BURLADA	X	1.037.455,81	164.051,64	873.404,17	0,00	1.037.455,81
Solicitudes de Abono	Estado	Tipo Código	Descripción de la Solicitud	Aport.Solicitada	Aport.Reconocida	Abonado
	Informes	A 1	51026G-0-09. Pavimentación c/ San Juan Bautista 1-5.	16.624,67	16.624,35	0,00
	Informes	A 1	51009G-0-11 Pavimentación de la calle Santa Bárbara	71.661,02	21.498,31	0,00
	Informes	A 1	51009G-0-11 Pavimentación de la calle Merindad de Sangüesa	58.694,42	58.694,41	0,00
	Informes	A 1	08011G-0-11 Renovación y ampliación del cementerio	67.234,57	67.234,57	0,00
AYUNTAMIENTO DE CABANILLAS	X	132.512,02	0,00	132.512,02	0,00	132.512,02
AYUNTAMIENTO DE CABREDO	C	22.930,56	0,00	0,00	22.930,56	0,00
Solicitudes de Abono	Estado	Tipo Código	Descripción de la Solicitud	Aport.Solicitada	Aport.Reconocida	Abonado
	Aprobada	A 3	Reforma en edificio municipal	22.930,56	22.930,56	22.930,56
AYUNTAMIENTO DE CADREITA	X	151.114,37	0,00	151.114,37	0,00	151.114,37
Solicitudes de Abono	Estado	Tipo Código	Descripción de la Solicitud	Aport.Solicitada	Aport.Reconocida	Abonado
	Análisis	A 4	Reforma y ampliación de la Casa Ducal para centro de día	151.144,37	0,00	0,00
AYUNTAMIENTO DE CAPARROSO	X	167.134,91	0,00	167.134,91	0,00	167.134,91
AYUNTAMIENTO DE CARCAR	X	121.996,44	0,00	121.996,44	0,00	121.996,44

Gestión del Plan de Inversiones Locales 2009-2012. Balance 2010

**Expedientes del PIL 2009-2012: Aportaciones de libre determinación**

Pag. 13

Fecha : 13.01.2011  
Hora : 08:42:15  
Usuario : N023025

Ambito :  
Estado Exped.:  
Estado solíc.:  
Ordenado por : Entidad; Estado.Expte.; Estado Solicitud; Tipo de Solicitud; Código de Solicitud

Entidad	Estado Expte	Dotación Entidad		Tot.Comprometido	Disponible	Total Abonado	Pendiente Abonar	
AYUNTAMIENTO DE CARCASTILLO	C	141.358,24		0,00	0,00	141.358,24	0,00	
Solicitudes de Abono	Estado	Tipo Código		Descripción de la Solicitud	Aport.Solicitada		Aport.Reconocida	Abonado
	Aprobada	A	3	Reforma de edificio de aseos y vetuarios del compl	141.358,24		141.358,24	141.358,24
				ejo deportivo El Villar.				
AYUNTAMIENTO DE CASCANTE	X	226.047,69		197.892,28	28.155,41	0,00	226.047,69	
Solicitudes de Abono	Estado	Tipo Código		Descripción de la Solicitud	Aport.Solicitada		Aport.Reconocida	Abonado
	Informes	A	1	10010G-0-10. Nuevo depósitos regulador 2000 m3.	85.344,84		85.344,84	0,00
	Informes	A	1	02052G-0-10. Renovación redes saneamiento y abaste	112.547,44		112.547,44	0,00
				cimiento en trav. de Cascante.				
AYUNTAMIENTO DE CASEDA	C	116.343,18		0,00	0,00	116.343,18	0,00	
Solicitudes de Abono	Estado	Tipo Código		Descripción de la Solicitud	Aport.Solicitada		Aport.Reconocida	Abonado
	Aprobada	A	3	Renovación alumbrado público 2ª fase (Fondo invers	59.165,09		59.165,09	59.165,09
	Aprobada	A	3	iones 2008)				
				Renovación redes en San Isidro del Pinar (Fondo 20	81.945,76		57.178,09	57.178,09
				05-2008)				
AYUNTAMIENTO DE CASTEJON	X	227.419,37		0,00	227.419,37	0,00	227.419,37	
AYUNTAMIENTO DE CASTILLONUEVO	X	4.191,94		0,00	4.191,94	0,00	4.191,94	
AYUNTAMIENTO DE CINTRUENIGO	C	391.161,67		0,00	0,00	391.161,67	0,00	
Solicitudes de Abono	Estado	Tipo Código		Descripción de la Solicitud	Aport.Solicitada		Aport.Reconocida	Abonado
	Aprobada	B	91	Remanente de tesorería negativo	391.161,67		391.161,67	391.161,67
AYUNTAMIENTO DE CIRAUQUI	C	70.798,83		0,00	0,00	70.798,83	0,00	

Gestión del Plan de Inversiones Locales 2009-2012. Balance 2010

Expedientes del PIL 2009-2012: Aportaciones de libre determinación

Pag. 14

Fecha : 13.01.2011  
Hora : 08:42:15  
Usuario : N023025

Ambito :  
Estado Exped.:  
Estado solíc.:  
Ordenado por : Entidad; Estado.Expte.; Estado Solicitud; Tipo de Solicitud; Código de Solicitud

Entidad	Estado Expte	Dotación Entidad		Tot.Comprometido	Disponible	Total Abonado	Pendiente Abonar
Solicitudes de Abono	Estado	Tipo	Código	Descripción de la Solicitud	Aport.Solicitada	Aport.Reconocida	Abonado
	Aprobada	A	4	Segunda fase del proyecto de reforma de las piscinas municipales	70.798,83	70.798,83	70.798,83
AYUNTAMIENTO DE CIRIZA	X	22.537,33		0,00	22.537,33	0,00	22.537,33
Solicitudes de Abono	Estado	Tipo	Código	Descripción de la Solicitud	Aport.Solicitada	Aport.Reconocida	Abonado
	Análisis	A	1	04037G-0-11 Renovación alumbrado público casco urbano de Ciriza 1ª Fase	14.069,79	0,00	0,00
AYUNTAMIENTO DE CORELLA	X	439.374,58		0,00	61.932,18	377.442,40	61.932,18
Solicitudes de Abono	Estado	Tipo	Código	Descripción de la Solicitud	Aport.Solicitada	Aport.Reconocida	Abonado
	Aprobada	A	3	Estudios y memorias valoradas para los proyectos de inversión financiados con fondo estatal de inversión local	76.027,56	76.027,56	76.027,56
	Aprobada	A	4	Obras de canalización de la acequia de cañete, tramos R9 y R12 del Plan Municipal de Corella	301.414,84	301.414,84	301.414,84
AYUNTAMIENTO DE CORTES	X	192.307,09		192.307,09	0,00	0,00	192.307,09
Solicitudes de Abono	Estado	Tipo	Código	Descripción de la Solicitud	Aport.Solicitada	Aport.Reconocida	Abonado
	Informes	A	1	51134E-0-09. Pavimentación con redes c/Aguadores,Zumalacarregi,Concordia Cadenas,San Juan,Navarra,Pza. de la Iglesia,Alta y Donantes	192.307,09	192.307,09	0,00
AYUNTAMIENTO DE DESOJO	X	23.711,42		9.246,42	0,00	14.465,00	9.246,42
Solicitudes de Abono	Estado	Tipo	Código	Descripción de la Solicitud	Aport.Solicitada	Aport.Reconocida	Abonado
	Informes	A	1	52067G-0-11. Pavimentación de la calle Mayor.	9.246,42	9.246,42	0,00
	Aprobada	A	4	Pavimentación de la calle Herrería	14.465,00	14.465,00	14.465,00

Gestión del Plan de Inversiones Locales 2009-2012. Balance 2010

**Expedientes del PIL 2009-2012: Aportaciones de libre determinación**

Pag. 15

Fecha : 13.01.2011  
Hora : 08:42:15  
Usuario : N023025

Ambito :  
Estado Exped.:  
Estado solíc.:  
Ordenado por : Entidad; Estado.Expte.; Estado Solicitud; Tipo de Solicitud; Código de Solicitud

Entidad	Estado Expte	Dotación Entidad		Tot.Comprometido	Disponible	Total Abonado	Pendiente Abonar
AYUNTAMIENTO DE DICASTILLO	C	90.738,34		0,00	0,00	90.738,34	0,00
Solicitudes de Abono	Estado	Tipo	Código	Descripción de la Solicitud	Aport.Solicitada	Aport.Reconocida	Abonado
	Aprobada	A	4	Actuaciones estructurales de cimentación y movimiento de tierra para ejecución proyecto del centro vecinal.	76.102,00	76.102,00	76.102,00
	Aprobada	A	4	Cubrimiento del centro vecinal, construido en hormigón y bloque, con piedra de mampostería y sillería	14.636,34	14.636,34	14.636,34
AYUNTAMIENTO DE DONAMARIA	C	66.275,55		0,00	0,00	66.275,55	0,00
Solicitudes de Abono	Estado	Tipo	Código	Descripción de la Solicitud	Aport.Solicitada	Aport.Reconocida	Abonado
	Aprobada	A	4	Construccion piscina polivalente en Donamaria Fase II	66.275,55	66.275,55	66.275,55
AYUNTAMIENTO DE ECHALAR-ETXALAR	C	98.935,03		0,00	0,00	98.935,03	0,00
Solicitudes de Abono	Estado	Tipo	Código	Descripción de la Solicitud	Aport.Solicitada	Aport.Reconocida	Abonado
	Aprobada	A	4	Cambio ubicación transformador eléctrico y reforma de almacén	98.989,35	76.752,55	76.752,55
	Aprobada	A	4	Obras de cambio de ubicación de transformador eléctrico.	22.182,48	22.182,48	22.182,48
AYUNTAMIENTO DE ECHARRI	X	15.352,64		6.845,86	8.506,78	0,00	15.352,64
Solicitudes de Abono	Estado	Tipo	Código	Descripción de la Solicitud	Aport.Solicitada	Aport.Reconocida	Abonado
	Revisión importe	A	1	04005E-0-09. Ampliación alumbrado público casco urbano.	6.845,86	6.845,86	0,00
AYUNTAMIENTO DE ECHARRI ARANAZ	X	160.628,64		0,00	160.628,64	0,00	160.628,64
AYUNTAMIENTO DE EL BUSTO	X	17.880,54		0,00	17.880,54	0,00	17.880,54

Gestión del Plan de Inversiones Locales 2009-2012. Balance 2010

Expedientes del PIL 2009-2012: Aportaciones de libre determinación

Pag. 16

Fecha : 13.01.2011  
Hora : 08:42:15  
Usuario : N023025

Ambito :  
Estado Exped.:  
Estado solíc.:  
Ordenado por : Entidad; Estado.Expte.; Estado Solicitud; Tipo de Solicitud; Código de Solicitud

Entidad	Estado Expte	Dotación Entidad		Tot.Comprometido	Disponible	Total Abonado	Pendiente Abonar	
AYUNTAMIENTO DE ELGORRIAGA	X	42.643,00		0,00	42.643,00	0,00	42.643,00	
AYUNTAMIENTO DE ENERIZ	C	51.515,52		0,00	0,00	51.515,52	0,00	
	Solicitudes de Abono	Estado	Tipo Código	Descripción de la Solicitud		Aport.Solicitada	Aport.Reconocida	Abonado
	Aprobada	A	4	Construcción de una fuente ornamental. Se rehabilita una parte del casco antiguo.		51.515,52	51.515,52	51.515,52
AYUNTAMIENTO DE ERASUN-ERATSUN	X	34.525,80		0,00	7.791,45	26.734,35	7.791,45	
	Solicitudes de Abono	Estado	Tipo Código	Descripción de la Solicitud		Aport.Solicitada	Aport.Reconocida	Abonado
	Aprobada	A	1	52016G-0-10. Pavimentación parcial de calles en Eratsun		26.986,32	26.734,35	26.734,35
AYUNTAMIENTO DE ERGOYENA	X	36.312,33		12.480,79	17.831,53	6.000,01	30.312,32	
	Solicitudes de Abono	Estado	Tipo Código	Descripción de la Solicitud		Aport.Solicitada	Aport.Reconocida	Abonado
	Análisis	A	3	OBRA DE AMPLIACION Y ADECUACIÓN DE LA SECREARIA DE L CONCEJO DE LIZARRAGA DE ERGOIENA		12.480,79	12.480,79	0,00
	Aprobada	A	4	SOLERA DE HORMIGON EN EL FUTURO PARQUE INFANTIL DE L CONCEJO DE UNANU DE ERGOIENA		6.000,01	6.000,01	6.000,01
AYUNTAMIENTO DE ERRO	X	41.056,37		0,00	41.056,37	0,00	41.056,37	
AYUNTAMIENTO DE ESLAVA	X	30.932,41		0,00	30.932,41	0,00	30.932,41	
AYUNTAMIENTO DE ESPARZA DE SALAZAR	C	22.734,18		3.672,25	3.672,25-	22.734,18	0,00	
	Solicitudes de Abono	Estado	Tipo Código	Descripción de la Solicitud		Aport.Solicitada	Aport.Reconocida	Abonado
	Aprobada	A	1	06033G-0-10. Reforma Casa Consistorial.		7.979,32	7.979,32	7.979,32
	Aprobada	A	3	Trabajos de labores selvícolas y acondicionamiento de vías forestales.		3.672,25	3.672,25	0,00

Gestión del Plan de Inversiones Locales 2009-2012. Balance 2010

**Expedientes del PIL 2009-2012: Aportaciones de libre determinación**

Pag. 17

Fecha : 13.01.2011  
Hora : 08:42:15  
Usuario : N023025

Ambito :  
Estado Exped.:  
Estado solíc.:  
Ordenado por : Entidad; Estado.Expte.; Estado Solicitud; Tipo de Solicitud; Código de Solicitud

Entidad	Estado Expte	Dotación Entidad	Tot.Comprometido	Disponible	Total Abonado	Pendiente Abonar
	Aprobada	A 3	Trabajos de labores selvícolas y acondicionamiento de vías forestales.		14.754,86	14.754,86
AYUNTAMIENTO DE ESPRONCEDA	X	30.402,22	0,00	30.402,22	0,00	30.402,22
AYUNTAMIENTO DE ESTELLA	C	791.567,53	0,00	0,00	791.567,53	0,00
Solicitudes de Abono	Estado	Tipo Código	Descripción de la Solicitud	Aport.Solicitada	Aport.Reconocida	Abonado
	Aprobada	A 3	Redacción de proyectos y direcciones de obra del Plan estatal	140.955,00	140.955,00	140.955,00
	Aprobada	A 3	Construcción ascensor en Barrio San Pedro.	150.612,53	150.612,53	150.612,53
	Aprobada	A 4	Construcción vestuarios en el campo de fútbol Merkatondo	500.000,00	500.000,00	500.000,00
AYUNTAMIENTO DE ESTERIBAR	X	66.934,37	0,00	66.934,37	0,00	66.934,37
AYUNTAMIENTO DE ETAYO	X	18.913,95	0,00	18.913,95	0,00	18.913,95
AYUNTAMIENTO DE ETXAURI	X	72.574,64	25.648,33	0,00	46.926,31	25.648,33
Solicitudes de Abono	Estado	Tipo Código	Descripción de la Solicitud	Aport.Solicitada	Aport.Reconocida	Abonado
	Informes	A 1	08068G-0-10. Urbanización cementerio	25.648,33	25.648,33	0,00
	Aprobada	A 4	Proyecto de cubierta para las piscinas.	49.487,99	46.926,31	46.926,31
AYUNTAMIENTO DE EULATE	X	58.426,67	0,00	58.426,67	0,00	58.426,67
AYUNTAMIENTO DE EZCABARTE	C	54.010,04	0,00	0,00	54.010,04	0,00
Solicitudes de Abono	Estado	Tipo Código	Descripción de la Solicitud	Aport.Solicitada	Aport.Reconocida	Abonado
	Aprobada	A 3	MAQUÍRRIAIN. Pavimentación núcleo urbano.	23.734,04	23.734,04	23.734,04
	Aprobada	A 4	Paseo peatonal de comunicación Arre-Villava, inicio carretera NA-2517 PK 0,600.	30.276,00	30.276,00	30.276,00



Gestión del Plan de Inversiones Locales 2009-2012. Balance 2010

**Expedientes del PIL 2009-2012: Aportaciones de libre determinación**

Pag. 18

Fecha : 13.01.2011  
Hora : 08:42:15  
Usuario : N023025

Ambito :  
Estado Exped.:  
Estado solíc.:  
Ordenado por : Entidad; Estado.Expte.; Estado Solicitud; Tipo de Solicitud; Código de Solicitud

Entidad	Estado Expte	Dotación Entidad	Tot.Comprometido	Disponible	Total Abonado	Pendiente Abonar
AYUNTAMIENTO DE EZCAROZ	X	61.081,35	0,00	58.930,02	2.151,33	58.930,02
Solicitudes de Abono	Estado	Tipo Código Descripción de la Solicitud		Aport.Solicitada	Aport.Reconocida	Abonado
	Aprobada	A 4 Adquisición y colocación de placas con los nombres de las calles.		2.151,33	2.151,33	2.151,33
AYUNTAMIENTO DE EZCURRA-EZKURRA	X	37.441,59	0,00	37.441,59	0,00	37.441,59
AYUNTAMIENTO DE EZPROGUI	X	9.282,47	0,00	9.282,47	0,00	9.282,47
Solicitudes de Abono	Estado	Tipo Código Descripción de la Solicitud		Aport.Solicitada	Aport.Reconocida	Abonado
	Análisis	A 3 MORIONES. Pavimentación y acondicionamiento de fro ntón		9.282,47	0,00	0,00
AYUNTAMIENTO DE FALCES	C	166.754,07	0,00	0,00	166.754,07	0,00
Solicitudes de Abono	Estado	Tipo Código Descripción de la Solicitud		Aport.Solicitada	Aport.Reconocida	Abonado
	Aprobada	B 91 Remanente de Tesorería Negativo del ejercicio 2008		166.754,07	166.754,07	166.754,07
AYUNTAMIENTO DE FITERO	X	157.236,70	48.790,08	108.446,62	0,00	157.236,70
Solicitudes de Abono	Estado	Tipo Código Descripción de la Solicitud		Aport.Solicitada	Aport.Reconocida	Abonado
	Informes	A 1 06071G-0-10. Reparación cubierta edificio Ayuntami ento.		37.403,17	37.403,17	0,00
	Aprobada	A 1 08057G-0-10. Obras varias en cementerio.		12.433,92	11.386,91	0,00
AYUNTAMIENTO DE FONTELLAS	C	102.972,35	0,00	0,00	102.972,35	0,00
Solicitudes de Abono	Estado	Tipo Código Descripción de la Solicitud		Aport.Solicitada	Aport.Reconocida	Abonado

Gestión del Plan de Inversiones Locales 2009-2012. Balance 2010

**Expedientes del PIL 2009-2012: Aportaciones de libre determinación**

Pag. 19

Fecha : 13.01.2011  
Hora : 08:42:15  
Usuario : N023025

Ambito :  
Estado Exped.:  
Estado solíc.:  
Ordenado por : Entidad; Estado.Expte.; Estado Solicitud; Tipo de Solicitud; Código de Solicitud

Entidad	Estado Expte	Dotación Entidad		Tot.Comprometido	Disponible	Total Abonado	Pendiente Abonar	
	Aprobada	A	4	Construcción de varias rotondas		102.972,35	102.972,35	102.972,35
AYUNTAMIENTO DE FUNES	C	161.304,94		0,00	0,00	161.304,94	0,00	
Solicitudes de Abono	Estado	Tipo	Código	Descripción de la Solicitud		Aport.Solicitada	Aport.Reconocida	Abonado
	Aprobada	A	3	Proyectos y direcciones de obra correspondientes a lasobras financiadas del dondo estatal 2009		13.280,60	13.280,60	13.280,60
	Aprobada	A	3	Proyectos y dirección obra de las obras financiada s del fondo estatal 2009.		13.769,24	13.769,24	13.769,24
	Aprobada	A	4	Adecuación luminarias calle Sangüesa.		7.960,00	7.957,04	7.957,04
	Aprobada	A	4	Cambio tubería agua fría y caliente en Colegio Púb lico, vestuarios campo de fútbol y hormigonar pis ta voleibol.		29.789,14	29.789,14	29.789,14
	Aprobada	A	4	Adecuación parques, jardines, diversas vías. Aisla miento almacén municipal P.Sardilla, aparatos de e jercicio.		44.819,77	44.819,77	44.819,77
	Aprobada	A	4	Construcción nichos cementerio, nuevo suministro a lumbrado público y ampl. puntos luz en P.Sardilla.		51.689,15	51.689,15	51.689,15
AYUNTAMIENTO DE FUSTIÑANA	C	166.276,53		0,00	0,00	166.276,53	0,00	
Solicitudes de Abono	Estado	Tipo	Código	Descripción de la Solicitud		Aport.Solicitada	Aport.Reconocida	Abonado
	Aprobada	A	3	Ejecución de Centro de Educacion Infantil de 0-3 a ños		166.276,53	166.276,53	166.276,53
AYUNTAMIENTO DE GALAR	X	35.647,58		35.647,58	0,00	0,00	35.647,58	
Solicitudes de Abono	Estado	Tipo	Código	Descripción de la Solicitud		Aport.Solicitada	Aport.Reconocida	Abonado
	Informes	A	1	06011E-0-10. SUBIZA. Nueva sede concejal.		35.647,58	35.647,58	0,00
AYUNTAMIENTO DE GALLIPIENZO	X	29.688,75		29.688,75	0,00	0,00	29.688,75	
Solicitudes de Abono	Estado	Tipo	Código	Descripción de la Solicitud		Aport.Solicitada	Aport.Reconocida	Abonado

Gestión del Plan de Inversiones Locales 2009-2012. Balance 2010

**Expedientes del PIL 2009-2012: Aportaciones de libre determinación**

Pag. 20

Fecha : 13.01.2011  
Hora : 08:42:15  
Usuario : N023025

Ambito :  
Estado Exped.:  
Estado solíc.:  
Ordenado por : Entidad; Estado.Expte.; Estado Solicitud; Tipo de Solicitud; Código de Solicitud

Entidad	Estado Expte	Dotación Entidad	Tot.Comprometido	Disponible	Total Abonado	Pendiente Abonar
<hr/>						
	Revisión importe	A 1	02007G-0-09. Obra de redes de saneamiento con pavimentación.		29.688,75	29.688,75 0,00
<hr/>						
AYUNTAMIENTO DE GALLUES	X	16.035,32	10.226,67	5.808,65	0,00	16.035,32
Solicitudes de Abono	Estado	Tipo Código	Descripción de la Solicitud		Aport.Solicitada	Aport.Reconocida Abonado
	Aprobada	A 1	10017G-0-10 y 10017E-0-10. Renovación de la conducción de agua de Iciz a Gallues.		13.236,51	10.226,67 0,00
<hr/>						
AYUNTAMIENTO DE GARAYOA-GARAIOA	C	26.385,47	0,00	0,00	26.385,47	0,00
Solicitudes de Abono	Estado	Tipo Código	Descripción de la Solicitud		Aport.Solicitada	Aport.Reconocida Abonado
	Aprobada	B 92	Amortización del préstamo concertado con Caja Navarra		26.385,47	26.385,47 26.385,47
<hr/>						
AYUNTAMIENTO DE GARDE	C	36.486,51	0,00	0,00	36.486,51	0,00
Solicitudes de Abono	Estado	Tipo Código	Descripción de la Solicitud		Aport.Solicitada	Aport.Reconocida Abonado
	Aprobada	A 2	Reforma frontón Toki Ederra.		36.486,51	36.486,51 36.486,51
<hr/>						
AYUNTAMIENTO DE GARINOAIN	X	70.335,78	0,00	9.566,39	60.769,39	9.566,39
Solicitudes de Abono	Estado	Tipo Código	Descripción de la Solicitud		Aport.Solicitada	Aport.Reconocida Abonado
	Aprobada	A 3	Trabajos realizados en Fachada de la Casa Consistorial de Garinoain		9.657,75	9.657,75 9.657,75
	Aprobada	A 3	Trabajos realizados en Cunetas y Camino al Lavadero de Garinoain.		11.111,64	11.111,64 11.111,64
	Aprobada	B 91	AMORTIZACIÓN ANTICIPADA PRESTAMO		40.000,00	40.000,00 40.000,00
<hr/>						
AYUNTAMIENTO DE GARRALDA	C	39.802,62	0,00	0,00	39.802,62	0,00

Gestión del Plan de Inversiones Locales 2009-2012. Balance 2010

**Expedientes del PIL 2009-2012: Aportaciones de libre determinación**

Pag. 21

Fecha : 13.01.2011  
Hora : 08:42:15  
Usuario : N023025

Ambito :  
Estado Exped.:  
Estado solíc.:  
Ordenado por : Entidad; Estado.Expte.; Estado Solicitud; Tipo de Solicitud; Código de Solicitud

Entidad	Estado Expte	Dotación Entidad		Tot.Comprometido	Disponible	Total Abonado	Pendiente Abonar	
	Solicitudes de Abono	Estado	Tipo Código	Descripción de la Solicitud		Aport.Solicitada	Aport.Reconocida	Abonado
	Aprobada	A	3	Adecuación del polideportivo municipal.		39.802,62	39.802,62	39.802,62
	AYUNTAMIENTO DE GENEVILLA	X	22.142,22		0,00	22.142,22	0,00	22.142,22
	Solicitudes de Abono	Estado	Tipo Código	Descripción de la Solicitud		Aport.Solicitada	Aport.Reconocida	Abonado
	Análisis	A	4	Adecuación de entrepiso para almacén.		22.142,22	0,00	0,00
	AYUNTAMIENTO DE GOIZUETA	X	99.919,12		0,00	99.919,12	0,00	99.919,12
AYUNTAMIENTO DE GOÑI	X	22.115,50		0,00	22.115,50	0,00	22.115,50	
AYUNTAMIENTO DE GUESA	X	9.568,97		0,00	9.568,97	0,00	9.568,97	
AYUNTAMIENTO DE GUESALAZ	X	36.364,44		0,00	36.364,44	0,00	36.364,44	
	Solicitudes de Abono	Estado	Tipo Código	Descripción de la Solicitud		Aport.Solicitada	Aport.Reconocida	Abonado
	Análisis	A	1	06065G-0-09. MUEZ, Reforma casa consistorial.		36.364,44	0,00	0,00
	AYUNTAMIENTO DE GUIRGUILLANO	X	14.273,30		14.273,30	0,00	0,00	14.273,30
	Solicitudes de Abono	Estado	Tipo Código	Descripción de la Solicitud		Aport.Solicitada	Aport.Reconocida	Abonado
	Informes	A	1	10021G-0-09. Obra de abastecimiento en alta.		14.273,30	14.273,30	0,00
	AYUNTAMIENTO DE HUARTE	X	295.523,33		238.504,80	57.018,53	0,00	295.523,33
	Solicitudes de Abono	Estado	Tipo Código	Descripción de la Solicitud		Aport.Solicitada	Aport.Reconocida	Abonado
	Informes	A	1	52018G-0-09. Reajuste coste de la inversión remodelación calle San Juan.		325,65	325,65	0,00
	Informes	A	1	52018G-0-09. Reajuste coste de la inversión remodelación viaria avda. Ugarrandia Fase 1		1.387,48	1.387,48	0,00

Gestión del Plan de Inversiones Locales 2009-2012. Balance 2010

**Expedientes del PIL 2009-2012: Aportaciones de libre determinación**

Pag. 22

Fecha : 13.01.2011  
Hora : 08:42:15  
Usuario : N023025

Ambito :  
Estado Exped.:  
Estado solíc.:  
Ordenado por : Entidad; Estado.Expte.; Estado Solicitud; Tipo de Solicitud; Código de Solicitud

Entidad	Estado Expte	Dotación Entidad	Tot.Comprometido	Disponible	Total Abonado	Pendiente Abonar
	Informes	A 1	52020G-0-10. Remodelación viario c/ Leandro Azcara te (Fase 1 y 3).		10.023,32	10.023,31
	Informes	A 1	52018G-0-09. Remodelación viaria avda. Ugarrandia (Fase 1)		13.564,02	13.564,02
	Informes	A 1	52018G-0-09. Remodelación c/ San Juan.		15.883,57	15.883,57
	Aprobada	A 4	Legalización de las obras y actualización de la actividad clasificada del centro docente de 0 a 3 años Perez Goyena.		197.334,55	197.320,77
AYUNTAMIENTO DE HUARTE ARAQUIL	C	96.964,83	0,00	0,00	96.964,83	0,00
Solicitudes de Abono	Estado	Tipo Código	Descripción de la Solicitud		Aport.Solicitada	Aport.Reconocida
	Aprobada	A 3	Urbanización c/ Itxesi, inmediaciones de instalaciones deportivas		96.964,83	96.964,83
AYUNTAMIENTO DE IBARGOITI	X	28.883,36	0,00	28.883,36	0,00	28.883,36
AYUNTAMIENTO DE IGANTZI	X	82.566,54	25.715,10	33.374,71	23.476,73	59.089,81
Solicitudes de Abono	Estado	Tipo Código	Descripción de la Solicitud		Aport.Solicitada	Aport.Reconocida
	Informes	A 1	07080G-0-10. Ampliación calzada, mejora pavimento y drenaje de camino.		25.859,91	25.715,10
	Aprobada	A 3	Obras de mejora de infraestructuras ganaderas.		23.476,74	23.476,73
AYUNTAMIENTO DE IGUZQUIZA	X	34.545,56	0,00	34.545,56	0,00	34.545,56
AYUNTAMIENTO DE IMOZ	X	33.623,30	0,00	33.623,30	0,00	33.623,30
AYUNTAMIENTO DE IRAÑETA	X	32.497,70	32.497,70	0,00	0,00	32.497,70
Solicitudes de Abono	Estado	Tipo Código	Descripción de la Solicitud		Aport.Solicitada	Aport.Reconocida
	Informes	A 1	126/08(123). Rehabilitación casa consistorial.		32.497,70	32.497,70

Gestión del Plan de Inversiones Locales 2009-2012. Balance 2010

Expedientes del PIL 2009-2012: Aportaciones de libre determinación

Pag. 23

Fecha : 13.01.2011  
Hora : 08:42:15  
Usuario : N023025

Ambito :  
Estado Exped.:  
Estado solíc.:  
Ordenado por : Entidad; Estado.Expte.; Estado Solicitud; Tipo de Solicitud; Código de Solicitud

Entidad	Estado Expte	Dotación Entidad	Tot.Comprometido	Disponible	Total Abonado	Pendiente Abonar
AYUNTAMIENTO DE IRURTZUN	X	156.443,19	0,00	107.196,15	49.247,04	107.196,15
Solicitudes de Abono	Estado	Tipo Código	Descripción de la Solicitud	Aport.Solicitada	Aport.Reconocida	Abonado
	Aprobada	A 3	Automatización libros biblioteca.	8.088,24	8.088,24	8.088,24
	Aprobada	A 4	Obras en calles, jardines y edificios municipales; equipamiento de edificios de titularidad municipal y otras actuaciones.	61.300,30	41.158,80	41.158,80
AYUNTAMIENTO DE ISABA	C	70.627,94	0,00	0,00	70.627,94	0,00
Solicitudes de Abono	Estado	Tipo Código	Descripción de la Solicitud	Aport.Solicitada	Aport.Reconocida	Abonado
	Aprobada	A 3	Anfiteatro en el parque Garatxandi	70.627,94	70.627,94	70.627,94
AYUNTAMIENTO DE ITUREN	X	70.276,24	35.151,83	32.586,91-	67.711,32	2.564,92
Solicitudes de Abono	Estado	Tipo Código	Descripción de la Solicitud	Aport.Solicitada	Aport.Reconocida	Abonado
	Aprobada	A 4	Arreglo del tejado del Ayuntamiento.	35.151,83	35.151,83	0,00
	Aprobada	A 4	Arreglo del tejado del frontón de Aurtitz.	32.559,49	32.559,49	32.559,49
AYUNTAMIENTO DE ITURMENDI	X	62.755,40	62.755,40	0,00	0,00	62.755,40
Solicitudes de Abono	Estado	Tipo Código	Descripción de la Solicitud	Aport.Solicitada	Aport.Reconocida	Abonado
	Informes	A 1	51114G-M-11. Pavimentación (Fase 3*)	62.755,40	62.755,40	0,00
AYUNTAMIENTO DE IZA	X	52.579,87	0,00	52.579,87	0,00	52.579,87
AYUNTAMIENTO DE IZAGAONDOA	X	32.489,74	22.550,23	5.776,43-	15.715,94	16.773,80
Solicitudes de Abono	Estado	Tipo Código	Descripción de la Solicitud	Aport.Solicitada	Aport.Reconocida	Abonado
	Informes	A 1	08076G-0-10. LIZARRAGA. Rehabilitación cementerio.	6.834,29	6.834,29	0,00
	Aprobada	A 4	Nuevo colector de pluviales.	15.715,94	15.715,94	0,00

Gestión del Plan de Inversiones Locales 2009-2012. Balance 2010

**Expedientes del PIL 2009-2012: Aportaciones de libre determinación**

Pag. 24

Fecha : 13.01.2011  
Hora : 08:42:15  
Usuario : N023025

Ambito :  
Estado Exped.:  
Estado solíc.:  
Ordenado por : Entidad; Estado.Expte.; Estado Solicitud; Tipo de Solicitud; Código de Solicitud

Entidad	Estado Expte	Dotación Entidad	Tot.Comprometido	Disponible	Total Abonado	Pendiente Abonar
AYUNTAMIENTO DE IZALZU	X	11.178,61	0,00	11.178,61	0,00	11.178,61
AYUNTAMIENTO DE JAURRIETA	X	42.797,31	0,00	42.797,31	0,00	42.797,31
AYUNTAMIENTO DE JAVIER	X	23.126,48	0,00	11.126,48	12.000,00	11.126,48
Solicitudes de Abono	Estado	Tipo Código Descripción de la Solicitud		Aport.Solicitada	Aport.Reconocida	Abonado
	Aprobada	A 4 Rehabilitación y merjora de muros en el cementerio de Javier		12.000,00	12.000,00	12.000,00
AYUNTAMIENTO DE JUSLAPEÑA	X	40.064,17	0,00	40.064,17	0,00	40.064,17
AYUNTAMIENTO DE LA CENDEA DE CIZUR	C	45.086,45	0,00	0,00	45.086,45	0,00
Solicitudes de Abono	Estado	Tipo Código Descripción de la Solicitud		Aport.Solicitada	Aport.Reconocida	Abonado
	Aprobada	A 4 Equipamiento instalaciones deportivas de Cizur Menor		45.086,45	45.086,45	45.086,45
AYUNTAMIENTO DE LACUNZA LAKUNTZA	C	118.429,57	0,00	0,00	118.429,57	0,00
Solicitudes de Abono	Estado	Tipo Código Descripción de la Solicitud		Aport.Solicitada	Aport.Reconocida	Abonado
	Aprobada	A 3 Reforma Casa Consistorial		118.429,57	118.429,57	118.429,57
AYUNTAMIENTO DE LANA	X	23.481,19	0,00	23.481,19	0,00	23.481,19
AYUNTAMIENTO DE LANZ-LANTZ	X	25.440,98	0,00	25.440,98	0,00	25.440,98
AYUNTAMIENTO DE LAPOBLACION	X	21.042,79	0,00	21.042,79	0,00	21.042,79
AYUNTAMIENTO DE LARRAGA	X	150.921,25	27.941,16	12.380,10-	135.360,19	15.561,06

Gestión del Plan de Inversiones Locales 2009-2012. Balance 2010

Expedientes del PIL 2009-2012: Aportaciones de libre determinación

Pag. 25

Fecha : 13.01.2011  
Hora : 08:42:15  
Usuario : N023025

Ambito :  
Estado Exped.:  
Estado solíc.:  
Ordenado por : Entidad; Estado.Expte.; Estado Solicitud; Tipo de Solicitud; Código de Solicitud

Entidad	Estado Expte	Dotación Entidad	Tot.Comprometido	Disponible	Total Abonado	Pendiente Abonar
Solicitudes de Abono	Estado	Tipo Código Descripción de la Solicitud			Aport.Solicitada	Aport.Reconocida Abonado
	Aprobada	A 4 Obras en piscinas municipales.			55.947,77	55.947,77 55.947,77
	Aprobada	A 4 Obras en colegio público.			27.941,16	27.941,16 0,00
	Aprobada	A 4 Reforma vivienda conserje para adecuación comedor escolar.			52.320,38	51.471,26 51.471,26
AYUNTAMIENTO DE LARRAONA	X	26.572,96	0,00	26.572,96	0,00	26.572,96
AYUNTAMIENTO DE LARRAUN	X	33.011,76	0,00	33.011,76	0,00	33.011,76
AYUNTAMIENTO DE LAZAGURRIA	X	39.604,59	0,00	39.604,59	0,00	39.604,59
AYUNTAMIENTO DE LEACHE	C	12.098,00	0,00	0,00	12.098,00	0,00
Solicitudes de Abono	Estado	Tipo Código Descripción de la Solicitud			Aport.Solicitada	Aport.Reconocida Abonado
	Aprobada	A 4 Compra de inmueble para Ayuntamiento y para alojar otros servicios de competencia municipal.			12.098,00	12.098,00 12.098,00
AYUNTAMIENTO DE LECUMBERRI	C	120.955,52	0,00	0,00	120.955,52	0,00
Solicitudes de Abono	Estado	Tipo Código Descripción de la Solicitud			Aport.Solicitada	Aport.Reconocida Abonado
	Aprobada	A 3 Construcción edificio Centro Cívico			120.955,52	120.955,52 120.955,52
AYUNTAMIENTO DE LEGARDA	X	24.484,80	0,00	24.484,80	0,00	24.484,80
AYUNTAMIENTO DE LEGARIA	C	26.385,47	0,00	0,00	26.385,47	0,00
Solicitudes de Abono	Estado	Tipo Código Descripción de la Solicitud			Aport.Solicitada	Aport.Reconocida Abonado
	Aprobada	A 3 Mejora de infraestructuras locales ganaderas			26.385,47	26.385,47 26.385,47
AYUNTAMIENTO DE LEOZ	X	36.723,87	0,00	36.723,87	0,00	36.723,87



Gestión del Plan de Inversiones Locales 2009-2012. Balance 2010

**Expedientes del PIL 2009-2012: Aportaciones de libre determinación**

Pag. 26

Fecha : 13.01.2011  
Hora : 08:42:15  
Usuario : N023025

Ambito :  
Estado Exped.:  
Estado solíc.:  
Ordenado por : Entidad; Estado.Expte.; Estado Solicitud; Tipo de Solicitud; Código de Solicitud

Entidad	Estado Expte	Dotación Entidad		Tot.Comprometido	Disponible	Total Abonado	Pendiente Abonar	
AYUNTAMIENTO DE LERGA	C	15.352,64		0,00	0,00	15.352,64	0,00	
Solicitudes de Abono	Estado	Tipo	Código	Descripción de la Solicitud		Aport.Solicitada	Aport.Reconocida	Abonado
	Aprobada	A	3	Complementar la subvención de las obras de renovación de redes y pavimentación de las OF 177 y 181/08		15.352,64	15.352,64	15.352,64
AYUNTAMIENTO DE LERIN	C	144.800,56		0,00	0,00	144.800,56	0,00	
Solicitudes de Abono	Estado	Tipo	Código	Descripción de la Solicitud		Aport.Solicitada	Aport.Reconocida	Abonado
	Aprobada	A	3	Ejecución de una rampa para pasarela peatonal.		25.392,60	25.392,60	25.392,60
	Aprobada	A	4	Equipamiento del gimnasio municipal		66.542,77	66.542,77	66.542,77
	Aprobada	A	4	Mobiliario para la casa consistorial		52.865,19	52.865,19	52.865,19
AYUNTAMIENTO DE LEZAUN	C	50.044,40		0,00	0,00	50.044,40	0,00	
Solicitudes de Abono	Estado	Tipo	Código	Descripción de la Solicitud		Aport.Solicitada	Aport.Reconocida	Abonado
	Aprobada	A	3	Pavimentación de calles		50.044,40	50.044,40	50.044,40
AYUNTAMIENTO DE LIEDENA	C	57.980,62		0,00	0,00	57.980,62	0,00	
Solicitudes de Abono	Estado	Tipo	Código	Descripción de la Solicitud		Aport.Solicitada	Aport.Reconocida	Abonado
	Aprobada	A	3	Construcción casa consistorial		57.980,62	57.980,62	57.980,62
AYUNTAMIENTO DE LIZOAIN	X	53.449,96		20.705,03	32.744,93	0,00	53.449,96	
Solicitudes de Abono	Estado	Tipo	Código	Descripción de la Solicitud		Aport.Solicitada	Aport.Reconocida	Abonado
	Informes	A	1	02152E-0-10.LERRUZ-ZALBA. Renovación de la tubería maestra del depósito hasta la red de abastecimiento.		16.342,69	16.342,69	0,00
	Informes	A	1	52084E-0-11. JANARIZ. Pavimentación tramo de calle		6.543,45	4.362,34	0,00

Gestión del Plan de Inversiones Locales 2009-2012. Balance 2010

Expedientes del PIL 2009-2012: Aportaciones de libre determinación

Pag. 27

Fecha : 13.01.2011  
Hora : 08:42:15  
Usuario : N023025

Ambito :  
Estado Exped.:  
Estado solíc.:  
Ordenado por : Entidad; Estado.Expte.; Estado Solicitud; Tipo de Solicitud; Código de Solicitud

Entidad	Estado Expte	Dotación Entidad	Tot.Comprometido	Disponible	Total Abonado	Pendiente Abonar
<hr/>						
AYUNTAMIENTO DE LODOSA	X	273.790,54	0,00	83.218,83	190.571,71	83.218,83
Solicitudes de Abono	Estado	Tipo Código	Descripción de la Solicitud	Aport.Solicitada	Aport.Reconocida	Abonado
	Aprobada	A 3	Honorarios técnicos de proyecto y dirección de obras incluidas en el Fondo Estatal de Inversión Local	49.034,62	49.034,62	49.034,62
	Aprobada	A 3	Honorarios técnicos de proyecto y d.o. obras Fondo Estatal, 2ª parte	12.612,98	12.612,98	12.612,98
	Aprobada	A 4	Gradas desmontables galvanizadas para uso del público en condiciones de seguridad en diversas actuaciones	39.723,43	39.723,43	39.723,43
	Aprobada	A 4	Monumento a la mujer lodosana mediante adquisición de escultura específica	23.678,50	23.678,50	23.678,50
	Aprobada	A 4	Acondicionar y asfaltar el camino de la Ermita del Calvario	19.702,18	19.702,18	19.702,18
	Aprobada	A 4	Acondicionar y asfaltar el camino de la Ermita de San Gregorio y de los Mártires, patronos de Lodosa, San Emeterio y San Celedonio	45.820,00	45.820,00	45.820,00
<hr/>						
AYUNTAMIENTO DE LONGUIDA	X	35.913,94	0,00	35.913,94	0,00	35.913,94
<hr/>						
AYUNTAMIENTO DE LOS ARCOS	C	124.841,68	0,00	0,00	124.841,68	0,00
Solicitudes de Abono	Estado	Tipo Código	Descripción de la Solicitud	Aport.Solicitada	Aport.Reconocida	Abonado
	Aprobada	A 3	Rehabilitación antigua casa consistorial.	124.841,68	124.841,68	124.841,68
<hr/>						
AYUNTAMIENTO DE LUMBIER	X	129.118,21	39.861,63	46.379,84	42.876,74	86.241,47
Solicitudes de Abono	Estado	Tipo Código	Descripción de la Solicitud	Aport.Solicitada	Aport.Reconocida	Abonado
	Informes	A 1	07075G-0-10. Modificación y mejora del camino de acceso aldepósito de aguas.	39.861,63	39.861,63	0,00
	Aprobada	A 3	Pavimentación de calle del Pilar	41.639,16	1.700,95	1.700,95

Gestión del Plan de Inversiones Locales 2009-2012. Balance 2010

Expedientes del PIL 2009-2012: Aportaciones de libre determinación

Pag. 28

Fecha : 13.01.2011  
Hora : 08:42:15  
Usuario : N023025

Ambito :  
Estado Exped.:  
Estado solíc.:  
Ordenado por : Entidad; Estado.Expte.; Estado Solicitud; Tipo de Solicitud; Código de Solicitud

Entidad	Estado Expte	Dotación Entidad	Tot.Comprometido	Disponible	Total Abonado	Pendiente Abonar
	Aprobada	A 3	Pavimentación de calle del Pilar.		41.175,79	41.175,79
AYUNTAMIENTO DE LUQUIN	X	29.329,21	0,00	29.329,21	0,00	29.329,21
AYUNTAMIENTO DE MAÑERU	X	61.980,84	0,00	61.980,84	0,00	61.980,84
AYUNTAMIENTO DE MARAÑON	C	13.846,91	0,00	0,00	13.846,91	0,00
Solicitudes de Abono	Estado	Tipo Código	Descripción de la Solicitud	Aport.Solicitada	Aport.Reconocida	Abonado
	Aprobada	A 4	Pavimentación de la calle el frontón	13.846,91	13.846,91	13.846,91
AYUNTAMIENTO DE MARCILLA	X	168.687,42	159.824,24	8.863,18	0,00	168.687,42
Solicitudes de Abono	Estado	Tipo Código	Descripción de la Solicitud	Aport.Solicitada	Aport.Reconocida	Abonado
	Informes	A 1	52015G-0-09.Pavimentación sin redes Avda. Complejo Deportivo.	70.589,55	70.589,55	0,00
	Informes	A 1	04018G-0-10. Ampliación y reforma alumbrado público (4ª fase).	89.234,69	89.234,69	0,00
AYUNTAMIENTO DE MELIDA	X	97.779,00	0,00	97.779,00	0,00	97.779,00
AYUNTAMIENTO DE MENDAVIA	C	217.416,05	0,00	0,00	217.416,05	0,00
Solicitudes de Abono	Estado	Tipo Código	Descripción de la Solicitud	Aport.Solicitada	Aport.Reconocida	Abonado
	Aprobada	A 4	Asfaltado de caminos vecinales, acondicionamiento de un terreno y cubierta de terraza en piscinas municipales.	157.104,91	149.104,47	149.104,47
	Aprobada	A 4	Pavimentación y red de pluviales en calles Guardería y Ayuntamiento.	68.311,58	68.311,58	68.311,58
AYUNTAMIENTO DE MENDAZA	X	32.407,51	0,00	23.114,01	9.293,50	23.114,01

Gestión del Plan de Inversiones Locales 2009-2012. Balance 2010

Expedientes del PIL 2009-2012: Aportaciones de libre determinación

Pag. 29

Fecha : 13.01.2011  
Hora : 08:42:15  
Usuario : N023025

Ambito :  
Estado Exped.:  
Estado solíc.:  
Ordenado por : Entidad; Estado.Expte.; Estado Solicitud; Tipo de Solicitud; Código de Solicitud

Entidad	Estado Expte	Dotación Entidad	Tot.Comprometido	Disponible	Total Abonado	Pendiente Abonar
Solicitudes de Abono	Estado	Tipo Código	Descripción de la Solicitud	Aport.Solicitada	Aport.Reconocida	Abonado
Aprobada	A	3	Centro rural polivalente de atención diaria diurna	9.293,50	9.293,50	9.293,50
AYUNTAMIENTO DE MENDIGORRIA	X	112.891,66	75.468,69	0,00	37.422,97	75.468,69
Solicitudes de Abono	Estado	Tipo Código	Descripción de la Solicitud	Aport.Solicitada	Aport.Reconocida	Abonado
Informes	A	1	51087G-0-10. Pavimentación en la travesía Nueva.	20.788,06	20.788,06	0,00
Informes	A	1	51087G-0-10. Pavimentación travesía Nueva y c/ Eras Altas.	21.812,56	21.812,56	0,00
Informes	A	1	Pavimentaciones en Belena San Antón, calle Bernardino Ayala y Trasera Santa María	32.868,32	32.868,07	0,00
Aprobada	A	3	Memoria valorada y proyecto de las obras de pavimentación de la plaza del mirador	1.450,00	1.450,00	1.450,00
Aprobada	A	3	Memoria valorada y proyecto de las obras de pavimentación del patio de las antiguas escuelas	2.360,60	2.360,60	2.360,60
Aprobada	A	4	Instalación de paso peatonal elevado en la travesía	4.603,15	4.603,15	4.603,15
Aprobada	A	4	Reparación de la cubierta de la nave almacén municipal situada en la Ctra. Larraga	29.009,22	29.009,22	29.009,22
AYUNTAMIENTO DE METAUTEN	X	29.318,86	0,00	29.318,86	0,00	29.318,86
AYUNTAMIENTO DE MILAGRO	X	178.914,58	0,00	114.955,68	63.958,90	114.955,68
Solicitudes de Abono	Estado	Tipo Código	Descripción de la Solicitud	Aport.Solicitada	Aport.Reconocida	Abonado
Aprobada	A	4	Colector Sur de aguas residuales	63.958,90	63.958,90	63.958,90
AYUNTAMIENTO DE MIRAFUENTES	X	11.178,61	11.178,61	0,00	0,00	11.178,61
Solicitudes de Abono	Estado	Tipo Código	Descripción de la Solicitud	Aport.Solicitada	Aport.Reconocida	Abonado
Informes	A	1	52125G-0-11 Pavimentación de calles	11.178,61	11.178,61	0,00

Gestión del Plan de Inversiones Locales 2009-2012. Balance 2010

**Expedientes del PIL 2009-2012: Aportaciones de libre determinación**

Pag. 30

Fecha : 13.01.2011  
Hora : 08:42:15  
Usuario : N023025

Ambito :  
Estado Exped.:  
Estado solíc.:  
Ordenado por : Entidad; Estado.Expte.; Estado Solicitud; Tipo de Solicitud; Código de Solicitud

Entidad	Estado Expte	Dotación Entidad		Tot.Comprometido	Disponible	Total Abonado	Pendiente Abonar	
AYUNTAMIENTO DE MIRANDA ARGA	X	108.856,58		0,00	53.228,79	55.627,79	53.228,79	
Solicitudes de Abono	Estado	Tipo	Código	Descripción de la Solicitud		Aport.Solicitada	Aport.Reconocida	Abonado
	Aprobada	A	3	Reforma de las piscinas.		55.627,79	55.627,79	55.627,79
AYUNTAMIENTO DE MONREAL	X	68.529,95		68.529,45	0,50	0,00	68.529,95	
Solicitudes de Abono	Estado	Tipo	Código	Descripción de la Solicitud		Aport.Solicitada	Aport.Reconocida	Abonado
	Informes	A	1	51022G-0-09. Pavimentación c/ Las Eras zona norte. Exp. 51022G-0-09		68.529,45	68.529,45	0,00
AYUNTAMIENTO DE MONTEAGUDO	X	119.980,07		47.874,56	48.853,81	23.251,70	96.728,37	
Solicitudes de Abono	Estado	Tipo	Código	Descripción de la Solicitud		Aport.Solicitada	Aport.Reconocida	Abonado
	Informes	A	1	08088G-0-10. Reforma y ampliación del cementerio ( Fase 2).		6.699,96	6.699,96	0,00
	Informes	A	1	REFORMA Y AMPLIACION CEMENTERIO 2ª FASE- OBRA DECLARADA DE RECONOCIDA URGENCIA E INCLUIDA EN EL P.I. L. 2009-2010.		16.262,53	16.262,53	0,00
EXPEDIENTE 08088G-	Informes	A	1	08044G-0-10. Reforma y ampliación cementerio 1ª fase.		24.912,07	24.912,07	0,00
	Aprobada	A	3	Redacción proyecto y dirección de obra denominada Adecuación de Instalaciones Deportivas		4.839,02	4.839,02	4.839,02
	Aprobada	A	3	Redaccion proyecto y direccion obra denominada Cer ramiento Fronton Municipal		18.412,68	18.412,68	18.412,68
AYUNTAMIENTO DE MORENTIN	X	32.497,70		0,00	32.497,70	0,00	32.497,70	
AYUNTAMIENTO DE MUES	X	23.516,91		0,00	23.516,91	0,00	23.516,91	
AYUNTAMIENTO DE MURCHANTE	X	197.799,71		0,00	143.724,16	54.075,55	143.724,16	
Solicitudes de Abono	Estado	Tipo	Código	Descripción de la Solicitud		Aport.Solicitada	Aport.Reconocida	Abonado

Gestión del Plan de Inversiones Locales 2009-2012. Balance 2010

**Expedientes del PIL 2009-2012: Aportaciones de libre determinación**

Pag. 31

Fecha : 13.01.2011  
Hora : 08:42:15  
Usuario : N023025

Ambito :  
Estado Exped.:  
Estado solíc.:  
Ordenado por : Entidad; Estado.Expte.; Estado Solicitud; Tipo de Solicitud; Código de Solicitud

Entidad	Estado Expte	Dotación Entidad	Tot.Comprometido	Disponible	Total Abonado	Pendiente Abonar
	Análisis	A 3	Coste estudio de Seguridad y Salud, ingeniería y direcciones técnicas de la obra del Centro Cívico.		19.250,17	0,00
	Aprobada	A 3	Coste redacción de proyecto de reforma del pabellón polideportivo		12.127,57	12.127,57
	Aprobada	A 3	Coste redacción proyecto y dirección técnica aparcamiento camiones.		7.126,34	7.126,34
	Aprobada	A 3	Coste redacción proyecto técnico de Centro Cívico y estudio geotécnico previo.		18.821,64	18.821,64
	Aprobada	A 4	Compra de parcela 878 del Polígono 3, para la ampliación del Cementerio Municipal, realizándose el cerramiento norte.		16.000,00	16.000,00
AYUNTAMIENTO DE MURIETA	C	56.373,14	0,00	0,00	56.373,14	0,00
Solicitudes de Abono	Estado	Tipo Código Descripción de la Solicitud		Aport.Solicitada	Aport.Reconocida	Abonado
	Aprobada	A 4	Pavimentación parcial c/ Zorkuna, proyecto complementario e instalación de nichos y columbarios en el cementerio municipal.	56.373,14	56.373,14	56.373,14
AYUNTAMIENTO DE MURILLO EL CUENDE	X	51.950,04	0,00	17.313,02	34.637,02	17.313,02
Solicitudes de Abono	Estado	Tipo Código Descripción de la Solicitud		Aport.Solicitada	Aport.Reconocida	Abonado
	Aprobada	A 3	RADA. Rehabilitación edificio municipal.	34.637,02	34.637,02	34.637,02
AYUNTAMIENTO DE MURILLO EL FRUTO	C	94.506,50	0,00	0,00	94.506,50	0,00
Solicitudes de Abono	Estado	Tipo Código Descripción de la Solicitud		Aport.Solicitada	Aport.Reconocida	Abonado
	Aprobada	A 4	Compra del antiguo almacén de la Cooperativa Agrícola, para su adecuación como sala de usos múltiples.	94.506,50	94.506,50	94.506,50
AYUNTAMIENTO DE MURUZABAL	X	54.447,86	0,00	54.447,86	0,00	54.447,86
AYUNTAMIENTO DE NAVASCUES	X	24.384,08	0,00	24.384,08	0,00	24.384,08

Gestión del Plan de Inversiones Locales 2009-2012. Balance 2010

**Expedientes del PIL 2009-2012: Aportaciones de libre determinación**

Pag. 32

Fecha : 13.01.2011  
Hora : 08:42:15  
Usuario : N023025

Ambito :  
Estado Exped.:  
Estado solíc.:  
Ordenado por : Entidad; Estado.Expte.; Estado Solicitud; Tipo de Solicitud; Código de Solicitud

Entidad	Estado Expte	Dotación Entidad	Tot.Comprometido	Disponible	Total Abonado	Pendiente Abonar
AYUNTAMIENTO DE NAZAR	X	12.098,00	0,00	12.098,00	0,00	12.098,00
AYUNTAMIENTO DE NOAIN	X	253.812,08	0,00	96.255,62	157.556,46	96.255,62
Solicitudes de Abono	Estado	Tipo Código	Descripción de la Solicitud	Aport.Solicitada	Aport.Reconocida	Abonado
	Aprobada	A 4	Dirección de obra reurbanización Valle de Elorz.	1.767,84	1.767,84	1.767,84
	Aprobada	A 4	Dirección de obra rehabilitación Corral de Elorz	1.509,97	1.509,97	1.509,97
	Aprobada	A 4	Dirección de obra de la rehabilitación Casa Torres de Elorz	1.367,64	1.367,64	1.367,64
	Aprobada	A 4	Inmovilizado material de la nueva casa consistorial 1. Fase 2.	989,58	989,58	989,58
	Aprobada	A 4	Reparación extraordinaria nueva Casa Consistorial	24.866,28	24.866,28	24.866,28
	Aprobada	A 4	Mejoras en instalaciones de seguridad.	41.677,70	41.677,70	41.677,70
	Aprobada	A 4	Instalación de seguridad en centro cívico.	7.015,68	7.015,68	7.015,68
	Aprobada	A 4	Mobiliario y equipos de oficina de la nueva casa consistorial. Fase 2.	9.112,41	9.112,41	9.112,41
	Aprobada	A 4	Recuperación de calles, parques y plazas	22.047,52	22.047,52	22.047,52
	Aprobada	A 4	Inmovilizado material de la nueva Casa Consistorial 1. Fase 1	8.435,93	2.902,79	2.902,79
	Aprobada	A 4	Mobiliario y equipos de oficina de la nueva Casa Consistorial	5.533,14	5.533,14	5.533,14
	Aprobada	A 4	Dirección de obra Skatepark	2.420,51	2.420,51	2.420,51
	Aprobada	A 4	Proyecto-Dirección de obra del Centro de Jardinería y Horticultura	3.248,00	3.248,00	3.248,00
	Aprobada	A 4	Mejora estructura soporte parras Ayuntamiento	10.325,00	10.325,00	10.325,00
	Aprobada	A 4	Carteles publicitarios Fondo de Inversión Local	5.500,00	5.500,00	5.500,00
	Aprobada	A 4	Proyecto-Dirección obra de ampliación del centro cívico. Fase 1	17.272,40	17.272,40	17.272,40
AYUNTAMIENTO DE OBAÑOS	X	106.372,31	0,00	106.372,31	0,00	106.372,31
AYUNTAMIENTO DE OCO	X	17.672,46	0,00	1.297,12	16.375,34	1.297,12
Solicitudes de Abono	Estado	Tipo Código	Descripción de la Solicitud	Aport.Solicitada	Aport.Reconocida	Abonado
	Aprobada	A 4	Pavimentación parcial de calle Mayor, San Millán y Bº de Abajo.	16.375,34	16.375,34	16.375,34

Gestión del Plan de Inversiones Locales 2009-2012. Balance 2010

**Expedientes del PIL 2009-2012: Aportaciones de libre determinación**

Pag. 33

Fecha : 13.01.2011  
Hora : 08:42:15  
Usuario : N023025

Ambito :  
Estado Exped.:  
Estado solíc.:  
Ordenado por : Entidad; Estado.Expte.; Estado Solicitud; Tipo de Solicitud; Código de Solicitud

Entidad	Estado Expte	Dotación Entidad		Tot.Comprometido	Disponible	Total Abonado	Pendiente Abonar
AYUNTAMIENTO DE OCHAGAVIA	X	84.001,97		0,00	84.001,97	0,00	84.001,97
AYUNTAMIENTO DE ODIETA	X	32.016,86		0,00	32.016,86	0,00	32.016,86
AYUNTAMIENTO DE OIZ-OITZ	C	32.153,14		0,00	0,00	32.153,14	0,00
Solicitudes de Abono	Estado	Tipo	Código	Descripción de la Solicitud	Aport.Solicitada	Aport.Reconocida	Abonado
	Aprobada	A	3	Construcción nuevo depósito de agua, inversión incluida en el PIL 2006-2008, expte. B1-0-07	32.153,14	32.153,14	32.153,14
AYUNTAMIENTO DE OLAIBAR	C	25.485,08		0,00	0,00	25.485,08	0,00
Solicitudes de Abono	Estado	Tipo	Código	Descripción de la Solicitud	Aport.Solicitada	Aport.Reconocida	Abonado
	Aprobada	A	3	Construcción casa consistorial.	25.485,08	25.485,08	25.485,08
AYUNTAMIENTO DE OLAZAGUTIA-OLAZTI	X	142.224,97		63.291,19	78.933,78	0,00	142.224,97
Solicitudes de Abono	Estado	Tipo	Código	Descripción de la Solicitud	Aport.Solicitada	Aport.Reconocida	Abonado
	Informes	A	1	02045G-0-10. Canalización de aguas pluviales en Ctra. Urbasa y en c/ circunvalación trasera piscinas municipales.	6.508,61	6.508,61	0,00
	Informes	A	1	51030G-0-10. Aceras en carretera a Urbasa y en C/ Circunvalación trasera piscinas municipales	19.934,02	19.934,02	0,00
	Informes	A	1	08042G-0-10. Refuerzo del muro de contención perimetral del cementerio municipal.	36.848,56	36.848,56	0,00
AYUNTAMIENTO DE OLEJUA	C	12.757,35		0,00	0,00	12.757,35	0,00
Solicitudes de Abono	Estado	Tipo	Código	Descripción de la Solicitud	Aport.Solicitada	Aport.Reconocida	Abonado
	Aprobada	A	4	Trabajos realizados en calle (pavimentación)	12.757,35	12.757,35	12.757,35



Gestión del Plan de Inversiones Locales 2009-2012. Balance 2010

**Expedientes del PIL 2009-2012: Aportaciones de libre determinación**

Pag. 34

Fecha : 13.01.2011  
Hora : 08:42:15  
Usuario : N023025

Ambito :  
Estado Exped.:  
Estado solíc.:  
Ordenado por : Entidad; Estado.Expte.; Estado Solicitud; Tipo de Solicitud; Código de Solicitud

Entidad	Estado Expte	Dotación Entidad		Tot.Comprometido	Disponible	Total Abonado	Pendiente Abonar	
AYUNTAMIENTO DE OLITE	C	201.403,68		0,00	0,00	201.403,68	0,00	
Solicitudes de Abono	Estado	Tipo	Código	Descripción de la Solicitud		Aport.Solicitada	Aport.Reconocida	Abonado
	Aprobada	B	91	Remanente de tesorería negativo generado por falta de financiación de operaciones de capital		201.403,68	201.403,68	201.403,68
AYUNTAMIENTO DE OLORIZ	X	24.115,58		0,00	24.115,58	0,00	24.115,58	
AYUNTAMIENTO DE OLZA	X	41.793,70		0,00	41.793,70	0,00	41.793,70	
AYUNTAMIENTO DE OLLO	X	31.708,99		0,00	31.708,99	0,00	31.708,99	
AYUNTAMIENTO DE ORBAICETA	C	41.552,55		0,00	0,00	41.552,55	0,00	
Solicitudes de Abono	Estado	Tipo	Código	Descripción de la Solicitud		Aport.Solicitada	Aport.Reconocida	Abonado
	Aprobada	A	4	Rehabilitación de edificio para casa consistorial		41.552,55	41.552,55	41.552,55
AYUNTAMIENTO DE ORBARA	X	11.644,39		0,00	11.644,39	0,00	11.644,39	
AYUNTAMIENTO DE ORISOAIN	X	18.295,31		16.111,89	2.183,42	0,00	18.295,31	
Solicitudes de Abono	Estado	Tipo	Código	Descripción de la Solicitud		Aport.Solicitada	Aport.Reconocida	Abonado
	Informes	A	1	52003G-0-09. Reparación de las zonas deterioradas en c/ Mayor.		9.965,14	9.965,14	0,00
	Informes	A	1	04004E-0-10. Adecuación de la instalación de alumbrado público.		8.330,17	6.146,75	0,00
AYUNTAMIENTO DE ORKOIEN	C	165.130,16		0,00	0,00	165.130,16	0,00	
Solicitudes de Abono	Estado	Tipo	Código	Descripción de la Solicitud		Aport.Solicitada	Aport.Reconocida	Abonado
	Aprobada	A	3	Centro cívico: construcción de un nuevo edificio para unificar en un solo local las actividades muni		49.180,62	49.180,62	49.180,62

Gestión del Plan de Inversiones Locales 2009-2012. Balance 2010

Expedientes del PIL 2009-2012: Aportaciones de libre determinación

Pag. 35

Fecha : 13.01.2011  
Hora : 08:42:15  
Usuario : N023025

Ambito :  
Estado Exped.:  
Estado solíc.:  
Ordenado por : Entidad; Estado.Expte.; Estado Solicitud; Tipo de Solicitud; Código de Solicitud

Entidad	Estado Expte	Dotación Entidad	Tot.Comprometido	Disponible	Total Abonado	Pendiente Abonar
	Aprobada	A 3	principales. FEIL. Proyectos y dirección de obras: adecuación e espacio público uso polivalente y adecuación parque público.		31.425,40	31.425,40
	Aprobada	A 4	Modificaciones recorrido del Transporte Comarcal.		84.524,14	84.524,14
AYUNTAMIENTO DE ORONZ	C	12.098,00	0,00	0,00	12.098,00	0,00
Solicitudes de Abono	Estado	Tipo Código	Descripción de la Solicitud	Aport.Solicitada	Aport.Reconocida	Abonado
	Aprobada	A 4	Renovación de la red de abastecimiento de agua potable por fugas en la misma.	3.971,00	2.345,68	2.345,68
	Aprobada	A 4	Renovación de la red de alumbrado público.	9.752,32	9.752,32	9.752,32
AYUNTAMIENTO DE OROZ BETELU	X	38.068,95	0,00	26.564,75	11.504,20	26.564,75
Solicitudes de Abono	Estado	Tipo Código	Descripción de la Solicitud	Aport.Solicitada	Aport.Reconocida	Abonado
	Análisis	A 4	proyecto pavimentación resto caminos a los depósitos de Oroz-Betelu y Olalde	5.139,97	0,00	0,00
	Análisis	A 4	Mejoras en primera planta casa consistorial por un importe total de 2963,45	2.963,45	0,00	0,00
	Aprobada	A 3	Sustitución de huecos: ventanas y puertas de balcón de la Casa Consistorial para mejora de aislamiento térmico	11.504,20	11.504,20	11.504,20
AYUNTAMIENTO DE OTEIZA	C	108.706,63	0,00	0,00	108.706,63	0,00
Solicitudes de Abono	Estado	Tipo Código	Descripción de la Solicitud	Aport.Solicitada	Aport.Reconocida	Abonado
	Aprobada	A 3	Ampliación del colegio público San Salvador y construcción del centro de educación infantil de 0 a 3 años	108.706,63	108.706,63	108.706,63
AYUNTAMIENTO DE PAMPLONA	C	9.125.664,79	0,00	0,00	9.125.664,79	0,00
Solicitudes de Abono	Estado	Tipo Código	Descripción de la Solicitud	Aport.Solicitada	Aport.Reconocida	Abonado

Gestión del Plan de Inversiones Locales 2009-2012. Balance 2010

Expedientes del PIL 2009-2012: Aportaciones de libre determinación

Pag. 36

Fecha : 13.01.2011  
Hora : 08:42:15  
Usuario : N023025

Ámbito :  
Estado Exped.:  
Estado solíc.:  
Ordenado por : Entidad; Estado.Expte.; Estado Solicitud; Tipo de Solicitud; Código de Solicitud

Entidad	Estado Expte	Dotación Entidad	Tot.Comprometido	Disponible	Total Abonado	Pendiente Abonar
<hr/>						
	Aprobada	A 3	Reurbanización de las calles del Casco Antiguo: Etapa 2, Fase 2. c/ Mañueta, Navarrería, Curia, Carmén y Plaza de San José		3.000.000,00	3.000.000,00
	Aprobada	A 4	Obras en la ikastola Hegoalde para la adecuación del patio exterior e instalación de ascensor.		617.463,12	617.463,12
	Aprobada	A 4	Obras Portal Nuevo y restos del Baluarte Gonzaga. Restauración y urbanización Pº de Ronda.		1.635.842,66	1.635.842,66
	Aprobada	A 4	Reurbanización C/ Mañueta, Navarrería, Curia, Carmén y Pl. San José		2.777.798,06	2.777.798,06
	Aprobada	A 4	Obras de "Parque urbano de bomberos de Pamplona, depósito de sal y parque de desinfección".		793.667,80	793.667,80
	Aprobada	A 4	Obras de carril bici Pamplona. FASE I: San Jorge-Avda. Marcelo Celayeta		300.893,15	300.893,15
<hr/>						
AYUNTAMIENTO DE PERALTA	C	329.089,17	0,00	0,00	329.089,17	0,00
Solicitudes de Abono	Estado	Tipo Código Descripción de la Solicitud			Aport.Solicitada	Aport.Reconocida Abonado
	Aprobada	B 91	Remanente negativo generado por falta de financiación de operaciones de capital		329.089,17	329.089,17
<hr/>						
AYUNTAMIENTO DE PETILLA DE ARAGON	X	6.986,63	0,00	6.986,63	0,00	6.986,63
AYUNTAMIENTO DE PIEDRAMILLERA	X	13.846,91	0,00	13.846,91	0,00	13.846,91
<hr/>						
AYUNTAMIENTO DE PITILLAS	C	80.008,85	0,00	0,00	80.008,85	0,00
Solicitudes de Abono	Estado	Tipo Código Descripción de la Solicitud			Aport.Solicitada	Aport.Reconocida Abonado
	Aprobada	A 3	Reforma de vestuarios del complejo deportivo municipal.		80.008,85	80.008,85
<hr/>						
AYUNTAMIENTO DE PUENTE LA REINA	X	168.274,11	56.151,64	52.323,56	59.798,91	108.475,20
Solicitudes de Abono	Estado	Tipo Código Descripción de la Solicitud			Aport.Solicitada	Aport.Reconocida Abonado

Gestión del Plan de Inversiones Locales 2009-2012. Balance 2010

Expedientes del PIL 2009-2012: Aportaciones de libre determinación

Pag. 37

Fecha : 13.01.2011  
Hora : 08:42:15  
Usuario : N023025

Ambito :  
Estado Exped.:  
Estado solíc.:  
Ordenado por : Entidad; Estado.Expte.; Estado Solicitud; Tipo de Solicitud; Código de Solicitud

Entidad	Estado Expte	Dotación Entidad	Tot.Comprometido	Disponible	Total Abonado	Pendiente Abonar
	Aprobada	A 3	Proyecto de reforma de locales en el ayuntamiento para oficinas		34.800,00	34.800,00 0,00
	Aprobada	A 4	Cerramiento en planta baja de la casa El Vínculo.		3.647,27	3.647,27 3.647,27
	Aprobada	A 4	Adquisición escenario para actuaciones culturales y festivas en la plaza Mena		27.351,64	21.351,64 0,00
AYUNTAMIENTO DE PUEYO	C	56.019,31	0,00	0,00	56.019,31	0,00
Solicitudes de Abono	Estado	Tipo Código	Descripción de la Solicitud	Aport.Solicitada	Aport.Reconocida	Abonado
	Aprobada	B 92	Amortización parcial del préstamo contratado con C aja Navarra	56.019,31	56.019,31	56.019,31
AYUNTAMIENTO DE RIBAFORADA	X	198.943,88	0,00	32.741,82	166.202,06	32.741,82
Solicitudes de Abono	Estado	Tipo Código	Descripción de la Solicitud	Aport.Solicitada	Aport.Reconocida	Abonado
	Aprobada	A 3	HONORARIOS DE DIRECCION OBRAS INCLUIDAS EN EL FOND O ESTATAL DE INVERSION LOCAL AÑO 2009.	13.810,96	13.810,96	13.810,96
	Aprobada	A 3	Mejora de iluminación del Colegio Público.	11.312,39	11.312,39	11.312,39
	Aprobada	A 4	Pavimentación de un tramo de calle (acceso a la ca sa de cultura).	19.608,52	19.608,52	19.608,52
	Aprobada	A 4	ADQUISICION FRIGORIFICO PARA EL BAR DE LAS PISCINA S	449,00	449,00	449,00
	Aprobada	A 4	OBRAS Y MOBILIARIO BAR COCINA POLIDEPORTIVO MUNICI PAL.	19.698,74	19.698,74	19.698,74
	Aprobada	A 4	ACONDICIONAMIENTO Y CONEXION DE LA INSTALACION ELE CTRICA POLIDEPORTIVO	13.242,17	13.242,17	13.242,17
	Aprobada	A 4	Pavimentación de losetas, agujeros y caja para pos tes del vallado en plaza San Francisco Javier	68.158,76	68.158,76	68.158,76
	Aprobada	A 4	Mobiliario, equipamientos y elaboración de calleje ro municipal	19.921,52	19.921,52	19.921,52
AYUNTAMIENTO DE ROMANZADO	X	23.548,75	23.548,75	0,00	0,00	23.548,75
Solicitudes de Abono	Estado	Tipo Código	Descripción de la Solicitud	Aport.Solicitada	Aport.Reconocida	Abonado
	Informes	A 1	07029G-0-09. USUN. Reforma y acondicionamiento del	2.503,08	2.503,08	0,00

Gestión del Plan de Inversiones Locales 2009-2012. Balance 2010

**Expedientes del PIL 2009-2012: Aportaciones de libre determinación**

Pag. 38

Fecha : 13.01.2011  
Hora : 08:42:15  
Usuario : N023025

Ámbito :  
Estado Exped.:  
Estado solíc.:  
Ordenado por : Entidad; Estado.Expte.; Estado Solicitud; Tipo de Solicitud; Código de Solicitud

Entidad	Estado Expte	Dotación Entidad		Tot.Comprometido	Disponible	Total Abonado	Pendiente Abonar	
	Informes	A	1	camino del cementerio. 08033G-0-09. USUN Y NAPAL. Reformas en los cemento		16.100,31	16.100,31	0,00
	Informes	A	1	(51084E-0-10) Pavimentación de varias calles en Na pal y Arboniés		4.945,36	4.945,36	0,00
AYUNTAMIENTO DE RONCAL	C			52.169,52	0,00	0,00	52.169,52	0,00
Solicitudes de Abono	Estado	Tipo	Código	Descripción de la Solicitud		Aport.Solicitada	Aport.Reconocida	Abonado
	Aprobada	A	4	Compra de terrenos para cosntrucción nuevo centro escolar (complementada por operación de crédito).		52.169,52	52.169,52	52.169,52
AYUNTAMIENTO DE RONCESVALLES	X			5.589,31	0,00	5.589,31	0,00	5.589,31
AYUNTAMIENTO DE SADA	X			39.802,62	39.802,62	0,00	0,00	39.802,62
Solicitudes de Abono	Estado	Tipo	Código	Descripción de la Solicitud		Aport.Solicitada	Aport.Reconocida	Abonado
	Informes	A	1	02045E-0-11 Y 51033E-0-11. Complementa obras renov ación redes abastecimiento y saneamiento y pavimen tación.		39.802,62	39.802,62	0,00
AYUNTAMIENTO DE SALDIAS	X			26.009,08	10.596,52	6.101,24	9.311,32	16.697,76
Solicitudes de Abono	Estado	Tipo	Código	Descripción de la Solicitud		Aport.Solicitada	Aport.Reconocida	Abonado
	Informes	A	1	04087G-0-11 y 04087X-9-11.Renovación y ampliación del alumbrado público		15.894,77	10.596,52	0,00
	Aprobada	A	4	SALDIAS. Reforma-cambio de electrodomésticos indus trial en la cocina de la posada.		9.311,32	9.311,32	9.311,32
AYUNTAMIENTO DE SALINAS DE ORO	X			24.868,68	0,00	13.547,38	11.321,30	13.547,38
Solicitudes de Abono	Estado	Tipo	Código	Descripción de la Solicitud		Aport.Solicitada	Aport.Reconocida	Abonado

Gestión del Plan de Inversiones Locales 2009-2012. Balance 2010

**Expedientes del PIL 2009-2012: Aportaciones de libre determinación**

Pag. 39

Fecha : 13.01.2011  
Hora : 08:42:15  
Usuario : N023025

Ambito :  
Estado Exped.:  
Estado solíc.:  
Ordenado por : Entidad; Estado.Expte.; Estado Solicitud; Tipo de Solicitud; Código de Solicitud

Entidad	Estado Expte	Dotación Entidad	Tot.Comprometido	Disponible	Total Abonado	Pendiente Abonar
	Aprobada	A 3	Completar la parte no subvencionada inversión en s ala multideporte		11.321,30	11.321,30
AYUNTAMIENTO DE SAN ADRIAN	C	342.242,90	0,00	0,00	342.242,90	0,00
Solicitudes de Abono	Estado	Tipo Código	Descripción de la Solicitud		Aport.Solicitada	Aport.Reconocida
	Aprobada	A 3	Reforma y acondicionamiento de edificio para activ idades lúdicas		67.089,30	67.089,30
	Aprobada	B 92	Amortización de pasivos financieros existentes en el año 2009		275.153,60	275.153,60
AYUNTAMIENTO DE SAN MARTIN DE UNX	X	68.668,49	0,00	68.668,49	0,00	68.668,49
AYUNTAMIENTO DE SANGUESA	C	279.916,00	0,00	0,00	279.916,00	0,00
Solicitudes de Abono	Estado	Tipo Código	Descripción de la Solicitud		Aport.Solicitada	Aport.Reconocida
	Aprobada	A 3	Renovación de redes de abastecimiento, pavimentaci ón y alumbrado público de Avda de Aragón (desde C/ Fermín Lubian y Ctra de Javier		279.916,00	279.916,00
AYUNTAMIENTO DE SANSOL	X	25.820,18	0,00	19.414,81	6.405,37	19.414,81
Solicitudes de Abono	Estado	Tipo Código	Descripción de la Solicitud		Aport.Solicitada	Aport.Reconocida
	Aprobada	A 4	Colector de pluviales en parque urbano de Sansol		6.405,37	6.405,37
AYUNTAMIENTO DE SANTACARA	C	109.444,63	0,00	0,00	109.444,63	0,00
Solicitudes de Abono	Estado	Tipo Código	Descripción de la Solicitud		Aport.Solicitada	Aport.Reconocida
	Aprobada	B 92	Amortizar varios préstamos a largo plazo.		109.444,63	109.444,63
AYUNTAMIENTO DE SANTESTEBAN	X	133.677,77	0,00	61.621,30	72.056,47	61.621,30

Gestión del Plan de Inversiones Locales 2009-2012. Balance 2010

Expedientes del PIL 2009-2012: Aportaciones de libre determinación

Pag. 40

Fecha : 13.01.2011  
Hora : 08:42:15  
Usuario : N023025

Ambito :  
Estado Exped.:  
Estado solíc.:  
Ordenado por : Entidad; Estado.Expte.; Estado Solicitud; Tipo de Solicitud; Código de Solicitud

Entidad	Estado Expte	Dotación Entidad		Tot.Comprometido	Disponible	Total Abonado	Pendiente Abonar	
<hr/>								
	Solicitudes de Abono	Estado	Tipo	Código	Descripción de la Solicitud	Aport.Solicitada	Aport.Reconocida	Abonado
<hr/>								
		Aprobada	A	1	Construcción nueva glorieta y zona aparcamientos.	43.316,54	43.316,54	43.316,54
		Aprobada	A	3	Ampliación polideportivo municipal	50.000,00	28.739,93	28.739,93
<hr/>								
AYUNTAMIENTO DE SARRIES	X			10.402,20	0,00	5.588,74	4.813,46	5.588,74
<hr/>								
	Solicitudes de Abono	Estado	Tipo	Código	Descripción de la Solicitud	Aport.Solicitada	Aport.Reconocida	Abonado
<hr/>								
		Aprobada	A	4	iBILCIETA. Mejoras en infraestructuras, medidas re	2.406,74	2.406,74	2.406,74
		Aprobada	A	4	d Natura y labores selvícolas. SARRIÉS.Mejoras en la casa concejil.	2.406,74	2.406,72	2.406,72
<hr/>								
AYUNTAMIENTO DE SARTAGUDA	X			130.346,51	0,00	130.346,51	0,00	130.346,51
AYUNTAMIENTO DE SESMA	X			126.257,39	0,00	126.257,39	0,00	126.257,39
AYUNTAMIENTO DE SORLADA	X			13.846,91	0,00	13.846,91	0,00	13.846,91
AYUNTAMIENTO DE SUMBILLA	X			87.775,55	0,00	87.775,55	0,00	87.775,55
<hr/>								
AYUNTAMIENTO DE TAFALLA	X			633.289,85	400.417,09	232.872,76	0,00	633.289,85
<hr/>								
	Solicitudes de Abono	Estado	Tipo	Código	Descripción de la Solicitud	Aport.Solicitada	Aport.Reconocida	Abonado
<hr/>								
		Análisis	A	1	Renovación alumbrado público del casco antiguo zon	53.974,31	0,00	0,00
					a 1			
nº expte: 04054-G-0-11		Informes	A	1	Renovación de la pavimentación de la zona central	19.799,64	19.799,64	0,00
		Informes	A	1	de la C/ Abaco de Tafalla			
(su expte 52050G-0-10)	38.567,39		38.567,39		Pavimentación C/ Cuatropea			
		Informes	A	1	0,00			
(su expte 52049G-0-	71.262,65		71.262,48		Pavimentación Paseo Las Ruedas			
		Informes	A	1	0,00			
		Informes	A	1	10)			
		Informes	A	1	Urbanización de nueva glorieta en travesía Tafalla	80.965,48	80.965,48	0,00
		Informes	A	1	expte nº 920001-0-11			
					Pavimentacion (redes) C/ poyo Tubal y Portal Nuevo	189.822,10	189.822,10	0,00
<hr/>								
AYUNTAMIENTO DE TIEBAS	C			44.966,05	44.966,05	44.966,05-	44.966,05	0,00

Gestión del Plan de Inversiones Locales 2009-2012. Balance 2010

**Expedientes del PIL 2009-2012: Aportaciones de libre determinación**

Pag. 41

Fecha : 13.01.2011  
Hora : 08:42:15  
Usuario : N023025

Ambito :  
Estado Exped.:  
Estado solíc.:  
Ordenado por : Entidad; Estado.Expte.; Estado Solicitud; Tipo de Solicitud; Código de Solicitud

Entidad	Estado Expte	Dotación Entidad	Tot.Comprometido	Disponible	Total Abonado	Pendiente Abonar
Solicitudes de Abono	Estado	Tipo Código Descripción de la Solicitud			Aport.Solicitada	Aport.Reconocida Abonado
	Aprobada	B 92 Amortización préstamo de 374.157,20 #: Deuda viva actual, 224.494,39 #			44.966,05	44.966,05 0,00
AYUNTAMIENTO DE TIRAPU	X	13.629,93	0,00	13.629,93	0,00	13.629,93
AYUNTAMIENTO DE TORRALBA DEL RIO	X	26.714,85	26.714,85	0,00	0,00	26.714,85
Solicitudes de Abono	Estado	Tipo Código Descripción de la Solicitud			Aport.Solicitada	Aport.Reconocida Abonado
	Informes	A 1 51058E-0-11. Pavimentación calle Jesús y Plaza Pob re Guitarras.			26.714,85	26.714,85 0,00
AYUNTAMIENTO DE TORRES DEL RIO	X	32.840,40	0,00	32.840,40	0,00	32.840,40
Solicitudes de Abono	Estado	Tipo Código Descripción de la Solicitud			Aport.Solicitada	Aport.Reconocida Abonado
	Análisis	A 2 "remodelación del cementerio"			32.840,40	0,00 0,00
AYUNTAMIENTO DE TUDELA	C	1.827.366,59	0,00	0,00	1.827.366,59	0,00
Solicitudes de Abono	Estado	Tipo Código Descripción de la Solicitud			Aport.Solicitada	Aport.Reconocida Abonado
	Aprobada	B 91 Financiación de remanente de tesorería negativo			1.827.366,59	1.827.366,59 1.827.366,59
AYUNTAMIENTO DE TULEBRAS	X	26.946,55	26.946,55	0,00	0,00	26.946,55
Solicitudes de Abono	Estado	Tipo Código Descripción de la Solicitud			Aport.Solicitada	Aport.Reconocida Abonado
	Informes	A 1 06002E-0-10. Reforma casa consistorial Nuevo plan financiero.			11.764,21	11.764,21 0,00
	Informes	A 1 08001G-0-09. AMPLIACION CEMENTERIO (1ª FASE)- TULEBRAS INCLUIDA PLAN INVERSIONES LOCALES 2009-2012			3.965,44	3.965,44 0,00
	Informes	A 1 04002E-0-09. RENOVACION ALUMBRADO PUBLICO (1ª FASE )-TULEBRAS INCLUIDA PLAN DE INVERSIONES LOCALES 20			11.216,90	11.216,90 0,00



Gestión del Plan de Inversiones Locales 2009-2012. Balance 2010

Expedientes del PIL 2009-2012: Aportaciones de libre determinación

Pag. 42

Fecha : 13.01.2011  
Hora : 08:42:15  
Usuario : N023025

Ambito :  
Estado Exped.:  
Estado solíc.:  
Ordenado por : Entidad; Estado.Expte.; Estado Solicitud; Tipo de Solicitud; Código de Solicitud

Entidad	Estado Expte	Dotación Entidad		Tot.Comprometido	Disponible	Total Abonado	Pendiente Abonar	
09-2012								
AYUNTAMIENTO DE UCAR	C	32.497,70		0,00	0,00	32.497,70	0,00	
Solicitudes de Abono	Estado	Tipo	Código	Descripción de la Solicitud		Aport.Solicitada	Aport.Reconocida	Abonado
	Aprobada	A	3	Reforma de casa consistorial.		25.401,63	25.401,63	25.401,63
	Aprobada	A	3	Reforma de consultorio médico.		7.096,07	7.096,07	7.096,07
AYUNTAMIENTO DE UJUE	X	42.333,28		0,00	42.333,28	0,00	42.333,28	
AYUNTAMIENTO DE ULZAMA	C	23.237,46		23.237,46	23.237,46-	23.237,46	0,00	
Solicitudes de Abono	Estado	Tipo	Código	Descripción de la Solicitud		Aport.Solicitada	Aport.Reconocida	Abonado
	Aprobada	A	3	Sustitución de las ventanas del Colegio Público de Larraintzar		23.337,46	23.237,46	0,00
AYUNTAMIENTO DE UNCITI	X	26.861,69		0,00	26.861,69	0,00	26.861,69	
AYUNTAMIENTO DE UNZUE	X	29.509,21		0,00	29.509,21	0,00	29.509,21	
AYUNTAMIENTO DE URDAX-URDAZUBI	C	59.516,10		0,00	0,00	59.516,10	0,00	
Solicitudes de Abono	Estado	Tipo	Código	Descripción de la Solicitud		Aport.Solicitada	Aport.Reconocida	Abonado
	Aprobada	A	4	Sustitución transformador eléctrico barrio Dantxar inea		59.516,10	59.516,10	59.516,10
AYUNTAMIENTO DE URDIAIN	X	82.469,80		0,00	82.469,80	0,00	82.469,80	
Solicitudes de Abono	Estado	Tipo	Código	Descripción de la Solicitud		Aport.Solicitada	Aport.Reconocida	Abonado
	Análisis	A	4	Reforma cubierta y ventanales frontón municipal		40.000,00	0,00	0,00
	Análisis	A	4	Mejora urbanización y pavimentación espacios públi		42.469,80	0,00	0,00

Gestión del Plan de Inversiones Locales 2009-2012. Balance 2010

Expedientes del PIL 2009-2012: Aportaciones de libre determinación

Pag. 43

Fecha : 13.01.2011  
Hora : 08:42:15  
Usuario : N023025

Ambito :  
Estado Exped.:  
Estado solíc.:  
Ordenado por : Entidad; Estado.Expte.; Estado Solicitud; Tipo de Solicitud; Código de Solicitud

Entidad	Estado Expte	Dotación Entidad	Tot.Comprometido	Disponible	Total Abonado	Pendiente Abonar
cos Plazagoienkalde, Txulokokamio, Entronque Kaluxa y Frente frontón						
AYUNTAMIENTO DE URRAUL ALTO	X	26.520,24	0,00	26.520,24	0,00	26.520,24
AYUNTAMIENTO DE URRAUL BAJO	X	34.821,76	0,00	34.821,76	0,00	34.821,76
AYUNTAMIENTO DE URROZ DE	X	36.966,15	0,00	36.966,15	0,00	36.966,15
Solicitudes de Abono	Estado	Tipo Código Descripción de la Solicitud	Aport.Solicitada		Aport.Reconocida	Abonado
	Análisis	A 3 Infraestructuras ganadería 2010.	36.966,15		0,00	0,00
AYUNTAMIENTO DE URROZ VILLA	X	63.506,45	0,00	63.506,45	0,00	63.506,45
Solicitudes de Abono	Estado	Tipo Código Descripción de la Solicitud	Aport.Solicitada		Aport.Reconocida	Abonado
	Informes	A 1 02151G-0-11. Renovación parcial de la tubería maestra procedente del depósito del casco urbano.	12.879,64		0,00	0,00
AYUNTAMIENTO DE URZAINQUI	X	22.142,22	2.631,98	640,05	18.870,19	3.272,03
Solicitudes de Abono	Estado	Tipo Código Descripción de la Solicitud	Aport.Solicitada		Aport.Reconocida	Abonado
	Informes	A 1 06063G-0-10 Reforma interior de la casa consistorial	2.631,98		2.631,98	0,00
	Aprobada	B 91 Financiación de remanente de tesorería negativo por falta de financiación en operaciones de capital cuentas 2009.	5.305,29		5.205,29	5.205,29
	Aprobada	B 92 Amortización de pasivos financieros	13.664,90		13.664,90	13.664,90
AYUNTAMIENTO DE UTERGA	C	34.691,77	0,00	0,00	34.691,77	0,00
Solicitudes de Abono	Estado	Tipo Código Descripción de la Solicitud	Aport.Solicitada		Aport.Reconocida	Abonado
	Aprobada	A 3 Cubrición de frontón	34.691,77		34.691,77	34.691,77

Gestión del Plan de Inversiones Locales 2009-2012. Balance 2010

**Expedientes del PIL 2009-2012: Aportaciones de libre determinación**

Pag. 44

Fecha : 13.01.2011  
Hora : 08:42:15  
Usuario : N023025

Ambito :  
Estado Exped.:  
Estado solíc.:  
Ordenado por : Entidad; Estado.Expte.; Estado Solicitud; Tipo de Solicitud; Código de Solicitud

Entidad	Estado Expte	Dotación Entidad	Tot.Comprometido	Disponible	Total Abonado	Pendiente Abonar
AYUNTAMIENTO DE UZTARROZ	X	40.603,55	0,00	40.603,55	0,00	40.603,55
AYUNTAMIENTO DE VALCARLOS	X	66.356,02	0,00	66.356,02	0,00	66.356,02
AYUNTAMIENTO DE VALTIERRA	C	165.537,45	0,00	0,00	165.537,45	0,00
Solicitudes de Abono	Estado	Tipo Código	Descripción de la Solicitud	Aport.Solicitada	Aport.Reconocida	Abonado
	Aprobada	A 4	Reforma casa consistorial, ampliación y renovación de redes, pavimentación Cabezo de La Junta y Riel	165.537,45	165.537,45	165.537,45
AYUNTAMIENTO DE VIANA	C	212.956,33	0,00	0,00	212.956,33	0,00
Solicitudes de Abono	Estado	Tipo Código	Descripción de la Solicitud	Aport.Solicitada	Aport.Reconocida	Abonado
	Aprobada	A 4	Canalización de pluviales en la C/ Solana	29.408,25	29.408,25	29.408,25
	Aprobada	A 4	Compra de inmueble c/ Arrabal Solana, con el fin de ampliar la red viaria de la zona y facilitar el tránsito de personas y vehículos	77.037,92	77.037,92	77.037,92
	Aprobada	A 4	Acondicionamiento caminos	118.816,11	106.510,16	106.510,16
AYUNTAMIENTO DE VIDANGOZ	X	24.292,16	0,00	24.292,16	0,00	24.292,16
AYUNTAMIENTO DE VILLAFRANCA	C	171.414,66	0,00	0,00	171.414,66	0,00
Solicitudes de Abono	Estado	Tipo Código	Descripción de la Solicitud	Aport.Solicitada	Aport.Reconocida	Abonado
	Aprobada	B 91	Financiación del remanente de tesorería negativo	171.414,66	163.907,61	163.907,61
	Aprobada	B 91	Abono de fondos de libre determinación pendientes con destino a financiación de remanente de tesorería negativo	7.507,05	7.507,05	7.507,05
AYUNTAMIENTO DE VILLAMAYOR DE	X	29.509,21	0,00	29.509,21	0,00	29.509,21

Gestión del Plan de Inversiones Locales 2009-2012. Balance 2010

Expedientes del PIL 2009-2012: Aportaciones de libre determinación

Pag. 45

Fecha : 13.01.2011  
Hora : 08:42:15  
Usuario : N023025

Ambito :  
Estado Exped.:  
Estado solíc.:  
Ordenado por : Entidad; Estado.Expte.; Estado Solicitud; Tipo de Solicitud; Código de Solicitud

Entidad	Estado Expte	Dotación Entidad	Tot.Comprometido	Disponible	Total Abonado	Pendiente Abonar
AYUNTAMIENTO DE VILLANUEVA DE	X	27.688,10	0,00	27.688,10	0,00	27.688,10
AYUNTAMIENTO DE VILLATUERTA	X	113.393,44	113.393,44	0,00	0,00	113.393,44
Solicitudes de Abono	Estado	Tipo Código	Descripción de la Solicitud	Aport.Solicitada	Aport.Reconocida	Abonado
	Informes	A 1	51057G-0-11. Pavimentación de calles San Veremundo , San Salvador, Elías Pitillas y otras.	113.393,44	113.393,44	0,00
AYUNTAMIENTO DE VILLAVA	X	583.140,26	0,00	10.971,48	572.168,78	10.971,48
Solicitudes de Abono	Estado	Tipo Código	Descripción de la Solicitud	Aport.Solicitada	Aport.Reconocida	Abonado
	Aprobada	A 3	Adecuación campo futbol hierba.	260.000,00	249.028,52	249.028,52
	Aprobada	B 92	FINANCIACION DE REMANENTE DE TESORERIA NEGATIVO SE GUN EXPTE LIQUIDACION 2008 (ENVIADO POR IDECAL)	323.140,26	323.140,26	323.140,26
AYUNTAMIENTO DE YERRI	C	17.490,53	0,00	0,00	17.490,53	0,00
Solicitudes de Abono	Estado	Tipo Código	Descripción de la Solicitud	Aport.Solicitada	Aport.Reconocida	Abonado
	Aprobada	A 3	ARIZALA.Expropiaciones del suelo necesario para llevar a cabo la calle de circunvalación.	17.490,53	17.490,53	17.490,53
AYUNTAMIENTO DE YESA	C	46.099,17	0,00	0,00	46.099,17	0,00
Solicitudes de Abono	Estado	Tipo Código	Descripción de la Solicitud	Aport.Solicitada	Aport.Reconocida	Abonado
	Aprobada	A 4	Ampliación alumbrado público en casco viejo.	46.099,17	46.099,17	46.099,17
AYUNTAMIENTO DE ZABALZA	X	24.178,28	0,00	24.178,28	0,00	24.178,28
Solicitudes de Abono	Estado	Tipo Código	Descripción de la Solicitud	Aport.Solicitada	Aport.Reconocida	Abonado
	Análisis	A 2	Pavimentación c/ Zumedia y entrada a Zabalza.	24.178,28	0,00	0,00

Gestión del Plan de Inversiones Locales 2009-2012. Balance 2010

**Expedientes del PIL 2009-2012: Aportaciones de libre determinación**

Pag. 46

Fecha : 13.01.2011  
Hora : 08:42:15  
Usuario : N023025

Ambito :  
Estado Exped.:  
Estado solíc.:  
Ordenado por : Entidad; Estado.Expte.; Estado Solicitud; Tipo de Solicitud; Código de Solicitud

Entidad	Estado Expte	Dotación Entidad		Tot.Comprometido	Disponible	Total Abonado	Pendiente Abonar	
AYUNTAMIENTO DE ZIORDIA	C	57.414,78		0,00	0,00	57.414,78	0,00	
Solicitudes de Abono	Estado	Tipo	Código	Descripción de la Solicitud		Aport.Solicitada	Aport.Reconocida	Abonado
	Aprobada	A	4	Canalizaciones subterráneas servicios alumbrado, t elefonía y energía eléctrica		57.414,78	57.414,78	57.414,78
AYUNTAMIENTO DE ZIZUR MAYOR	X	749.947,27		0,00	749.947,27	0,00	749.947,27	
AYUNTAMIENTO DE ZUBIETA	X	55.059,61		0,00	32.556,48	22.503,13	32.556,48	
Solicitudes de Abono	Estado	Tipo	Código	Descripción de la Solicitud		Aport.Solicitada	Aport.Reconocida	Abonado
	Aprobada	A	4	Arreglo del tejado de la casa Ugaldea "Casa del se cretario".		22.503,13	22.503,13	22.503,13
AYUNTAMIENTO DE ZUGARRAMURDI	X	43.715,45		6.095,40	37.620,05	0,00	43.715,45	
Solicitudes de Abono	Estado	Tipo	Código	Descripción de la Solicitud		Aport.Solicitada	Aport.Reconocida	Abonado
	Informes	A	1	07032G-0-11 Acondicionamiento y mejora de Lekuberr ikoborda		15.173,14	0,00	0,00
	Informes	A	1	52066G-0-11 Pavimentación de las calles Azketa, Az ketaberi y Bexkor (Tramo 1).		22.446,91	0,00	0,00
	Informes	A	1	08035G-0-09. Acondicionamiento de red parcial de s aneamiento en el cementerio.		6.095,40	6.095,40	0,00
	AYUNTAMIENTO DE ZUÑIGA	X	32.669,29		19.445,29	0,00	13.224,00	19.445,29
Solicitudes de Abono	Estado	Tipo	Código	Descripción de la Solicitud		Aport.Solicitada	Aport.Reconocida	Abonado
	Informes	A	1	06058G-0-11 Reforma de la Casa Consistorial		19.445,29	19.445,29	0,00
	Aprobada	A	4	Recogida de aguas y construcción de 2 pilones de h ormigón, con arqueta, llave de corte y boya sobre solera de hormigón.		13.224,00	13.224,00	13.224,00

Gestión del Plan de Inversiones Locales 2009-2012. Balance 2010

**Expedientes del PIL 2009-2012: Aportaciones de libre determinación**

Pag. 47

Fecha : 13.01.2011  
Hora : 08:42:15  
Usuario : N023025

Ambito :  
Estado Exped.:  
Estado solíc.:  
Ordenado por : Entidad; Estado.Expte.; Estado Solicitud; Tipo de Solicitud; Código de Solicitud

Entidad	Estado Expte	Dotación Entidad	Tot.Comprometido	Disponible	Total Abonado	Pendiente Abonar
AYUNTAMIENTO DEL VALLE DE EGUES	X	283.703,89	90.307,00	44.108,73	149.288,16	134.415,73
Solicitudes de Abono	Estado	Tipo Código Descripción de la Solicitud		Aport.Solicitada	Aport.Reconocida	Abonado
	Análisis	A 1 04001E-0-09. OLAZ. Mejora de alumbrado público.		11.544,05	11.544,05	0,00
	Informes	A 1 02001G-0-09. OLAZ. Canalización de aguas pluviales		41.513,32	41.513,32	0,00
	Informes	A 1 52002E-0-10. ARDANAZ. Muro de contención y reurbanización del entorno afectado.		41.888,70	37.249,63	0,00
	Aprobada	A 4 Gorraiz. Urbanización perimetral de la parcela C-9		149.288,16	149.288,16	149.288,16
CONCEJO DE ABINZANO	X	1.277,42	0,00	1.277,42	0,00	1.277,42
CONCEJO DE ACEDO	C	10.724,67	0,00	0,00	10.724,67	0,00
Solicitudes de Abono	Estado	Tipo Código Descripción de la Solicitud		Aport.Solicitada	Aport.Reconocida	Abonado
	Aprobada	A 1 04053G-0-09. Renoación alumbrado público (Fase3 2ª)		10.724,67	10.724,67	10.724,67
CONCEJO DE AGUINAGA	X	1.516,94	0,00	1.516,94	0,00	1.516,94
CONCEJO DE AINCIOA-AINTZIOA	C	1.516,94	0,00	0,00	1.516,94	0,00
Solicitudes de Abono	Estado	Tipo Código Descripción de la Solicitud		Aport.Solicitada	Aport.Reconocida	Abonado
	Aprobada	A 3 Actuaciones en nuevo cementerio.		1.516,94	1.516,94	1.516,94
CONCEJO DE AIZOAIN	X	19.041,13	0,00	19.041,13	0,00	19.041,13
CONCEJO DE AIZPUN	X	2.075,81	0,00	2.075,81	0,00	2.075,81
CONCEJO DE ALBIASU	X	2.235,49	0,00	2.235,49	0,00	2.235,49
CONCEJO DE ALCOZ-ALKOTZ	X	13.645,19	0,00	13.645,19	0,00	13.645,19

**Expedientes del PIL 2009-2012: Aportaciones de libre determinación**

Pag. 48

Fecha : 13.01.2011  
Hora : 08:42:15  
Usuario : N023025

Ambito :  
Estado Exped.:  
Estado solíc.:  
Ordenado por : Entidad; Estado.Expte.; Estado Solicitud; Tipo de Solicitud; Código de Solicitud

Entidad	Estado Expte	Dotación Entidad	Tot.Comprometido	Disponible	Total Abonado	Pendiente Abonar
CONCEJO DE ALDABA	C	5.987,00	0,00	0,00	5.987,00	0,00
Solicitudes de Abono	Estado	Tipo Código Descripción de la Solicitud			Aport.Solicitada	Aport.Reconocida Abonado
	Aprobada	A 4 Acondicionamiento del Camino a la fuente y limpiez a y arreglo de la fuente.			5.987,00	5.987,00 5.987,00
CONCEJO DE ALDAZ-ALDATZ	C	9.109,78	0,00	0,00	9.109,78	0,00
Solicitudes de Abono	Estado	Tipo Código Descripción de la Solicitud			Aport.Solicitada	Aport.Reconocida Abonado
	Aprobada	A 4 Dotación de servicios a parcelas			9.109,78	9.109,78 9.109,78
CONCEJO DE ALZORRIZ	X	2.794,36	0,00	2.794,36	0,00	2.794,36
CONCEJO DE ALZUZA	X	19.123,13	0,00	19.123,13	0,00	19.123,13
CONCEJO DE ALLI	X	3.433,07	0,00	3.433,07	0,00	3.433,07
CONCEJO DE ALLOZ	C	9.109,78	0,00	0,00	9.109,78	0,00
Solicitudes de Abono	Estado	Tipo Código Descripción de la Solicitud			Aport.Solicitada	Aport.Reconocida Abonado
	Aprobada	A 3 Colocación estructura metálica y paneles de polica rbonato para cerramiento de los laterales del fron tón.			9.109,78	9.109,78 9.109,78
CONCEJO DE AMILLANO	X	1.437,10	0,00	1.437,10	0,00	1.437,10
CONCEJO DE ANCIN	X	19.877,00	0,00	19.877,00	0,00	19.877,00
CONCEJO DE ANCHORIZ-ANTXORITZ	X	2.794,36	0,00	2.794,36	0,00	2.794,36
CONCEJO DE ANOCIBAR	X	2.395,17	0,00	2.395,17	0,00	2.395,17
CONCEJO DE ANOZ	X	1.995,97	0,00	1.995,97	0,00	1.995,97

Gestión del Plan de Inversiones Locales 2009-2012. Balance 2010

Expedientes del PIL 2009-2012: Aportaciones de libre determinación

Pag. 49

Fecha : 13.01.2011  
Hora : 08:42:15  
Usuario : N023025

Ambito :  
Estado Exped.:  
Estado solíc.:  
Ordenado por : Entidad; Estado.Expte.; Estado Solicitud; Tipo de Solicitud; Código de Solicitud

Entidad	Estado Expte	Dotación Entidad	Tot.Comprometido	Disponible	Total Abonado	Pendiente Abonar
CONCEJO DE AÑEZCAR	X	12.286,87	0,00	12.286,87	0,00	12.286,87
CONCEJO DE AOS	X	4.448,52	4.448,52	0,00	0,00	4.448,52
Solicitudes de Abono	Estado	Tipo Código Descripción de la Solicitud	Aport.Solicitada Aport.Reconocida Abonado			
Informes	A	1 51002G-0-10. Pavimentación en las Txantreas.	4.448,52	4.448,52	0,00	
CONCEJO DE ARAMENDIA	X	5.042,95	0,00	5.042,95	0,00	5.042,95
CONCEJO DE ARANDIGOYEN	X	7.249,39	0,00	7.249,39	0,00	7.249,39
Solicitudes de Abono	Estado	Tipo Código Descripción de la Solicitud	Aport.Solicitada Aport.Reconocida Abonado			
Informes	A	1 951007E-0-11. Pavimentación de calle Mayor.	7.249,39	0,00	0,00	
CONCEJO DE ARANGUREN	X	5.409,26	0,00	5.409,26	0,00	5.409,26
CONCEJO DE ARAZURI	X	22.020,79	0,00	22.020,79	0,00	22.020,79
CONCEJO DE ARBEIZA	C	9.868,59	0,00	0,00	9.868,59	0,00
Solicitudes de Abono	Estado	Tipo Código Descripción de la Solicitud	Aport.Solicitada Aport.Reconocida Abonado			
Aprobada	A	4 Equipamiento de centro cívico de nueva creación (club de jubilados)	9.868,59	9.868,59	9.868,59	
CONCEJO DE ARBONIES	X	3.672,59	3.672,59	0,00	0,00	3.672,59
Solicitudes de Abono	Estado	Tipo Código Descripción de la Solicitud	Aport.Solicitada Aport.Reconocida Abonado			
Informes	A	1 02054E-0-10 y 51039G-0-10. Renovación de redes de abastecimiento y saneamiento y pavimentación de varias calles.	3.672,59	3.672,59	0,00	



Gestión del Plan de Inversiones Locales 2009-2012. Balance 2010

**Expedientes del PIL 2009-2012: Aportaciones de libre determinación**

Pag. 50

Fecha : 13.01.2011  
Hora : 08:42:15  
Usuario : N023025

Ambito :  
Estado Exped.:  
Estado solíc.:  
Ordenado por : Entidad; Estado.Expte.; Estado Solicitud; Tipo de Solicitud; Código de Solicitud

Entidad	Estado Expte	Dotación Entidad	Tot.Comprometido	Disponible	Total Abonado	Pendiente Abonar	
CONCEJO DE ARDANAZ	X	3.512,91	0,00	3.512,91	0,00	3.512,91	
CONCEJO DE ARDANAZ	X	6.903,94	0,00	6.903,94	0,00	6.903,94	
CONCEJO DE ARGUÑANO	X	3.433,07	0,00	3.433,07	0,00	3.433,07	
CONCEJO DE ARISTREGUI	X	1.916,13	0,00	1.916,13	0,00	1.916,13	
CONCEJO DE ARIZ	X	1.916,13	0,00	1.916,13	0,00	1.916,13	
CONCEJO DE ARIZALA	C	6.624,69	0,00	0,00	6.624,69	0,00	
Solicitudes de Abono	Estado	Tipo Código	Descripción de la Solicitud		Aport.Solicitada	Aport.Reconocida	Abonado
	Aprobada	A 4	Plantación y poda de choperas.		6.624,69	6.624,69	6.624,69
CONCEJO DE ARIZALETA	X	3.912,11	0,00	3.912,11	0,00	3.912,11	
CONCEJO DE ARIZU-ARITZU	X	3.832,27	0,00	3.832,27	0,00	3.832,27	
CONCEJO DE ARLEGUI	X	6.903,94	0,00	6.903,94	0,00	6.903,94	
CONCEJO DE AROSTEGUI	X	3.113,72	0,00	3.113,72	0,00	3.113,72	
CONCEJO DE ARRAIZ ORQUIN	C	12.889,79	0,00	0,00	12.889,79	0,00	
Solicitudes de Abono	Estado	Tipo Código	Descripción de la Solicitud		Aport.Solicitada	Aport.Reconocida	Abonado
	Aprobada	A 3	Renovación del centro transformación eléctrico		12.889,79	12.889,79	12.889,79
CONCEJO DE ARRAIZA	X	6.903,94	6.903,94	0,00	0,00	6.903,94	
Solicitudes de Abono	Estado	Tipo Código	Descripción de la Solicitud		Aport.Solicitada	Aport.Reconocida	Abonado
	Informes	A 1	51015G-0-10. Pavimentación c/ Ipasate y Mayor.		6.903,94	6.903,94	0,00

Gestión del Plan de Inversiones Locales 2009-2012. Balance 2010

**Expedientes del PIL 2009-2012: Aportaciones de libre determinación**

Pag. 51

Fecha : 13.01.2011  
Hora : 08:42:15  
Usuario : N023025

Ambito :  
Estado Exped.:  
Estado solíc.:  
Ordenado por : Entidad; Estado.Expte.; Estado Solicitud; Tipo de Solicitud; Código de Solicitud

Entidad	Estado Expte	Dotación Entidad	Tot.Comprometido	Disponible	Total Abonado	Pendiente Abonar
CONCEJO DE ARRARAS-ARRARATS	C	4.147,45	0,00	0,00	4.147,45	0,00
Solicitudes de Abono	Estado	Tipo Código Descripción de la Solicitud	Aport.Solicitada		Aport.Reconocida	Abonado
	Aprobada	B 92 Amortización préstamo n° 3008 0021 62 1715203756.	4.147,45		4.147,45	4.147,45
CONCEJO DE ARRE	X	37.335,42	0,00	37.335,42	0,00	37.335,42
CONCEJO DE ARRIBA ATALLO-ARRIBE	X	17.615,41	17.615,41	0,00	0,00	17.615,41
Solicitudes de Abono	Estado	Tipo Código Descripción de la Solicitud	Aport.Solicitada		Aport.Reconocida	Abonado
	Informes	A 1 02142G-0-11.Renovación de un tramo de la red de agua potable desde el puente de San Miguel hasta Iturrioz.	17.615,41		17.615,41	0,00
CONCEJO DE ARRIETA	X	3.113,72	0,00	3.113,72	0,00	3.113,72
CONCEJO DE ARRUIZ-ARRUITZ	X	7.793,77	0,00	7.793,77	0,00	7.793,77
CONCEJO DE ARTAIZ	X	3.832,27	0,00	3.832,27	0,00	3.832,27
CONCEJO DE ARTAJAO	X	3.193,56	0,00	3.193,56	0,00	3.193,56
CONCEJO DE ARTARIAIN	X	3.193,56	0,00	3.193,56	0,00	3.193,56
CONCEJO DE ARTAVIA	X	8.981,07	8.981,07	0,00	0,00	8.981,07
Solicitudes de Abono	Estado	Tipo Código Descripción de la Solicitud	Aport.Solicitada		Aport.Reconocida	Abonado
	Informes	A 1 52053G-0-11. Pavimentación de c/ Mayor y San Blas.	8.981,07		8.981,07	0,00
CONCEJO DE ARTAZA	X	11.199,73	11.199,73	0,00	0,00	11.199,73
Solicitudes de Abono	Estado	Tipo Código Descripción de la Solicitud	Aport.Solicitada		Aport.Reconocida	Abonado

Gestión del Plan de Inversiones Locales 2009-2012. Balance 2010

**Expedientes del PIL 2009-2012: Aportaciones de libre determinación**

Pag. 52

Fecha : 13.01.2011  
Hora : 08:42:15  
Usuario : N023025

Ambito :  
Estado Exped.:  
Estado solíc.:  
Ordenado por : Entidad; Estado.Expte.; Estado Solicitud; Tipo de Solicitud; Código de Solicitud

Entidad	Estado Expte	Dotación	Entidad	Tot.Comprometido	Disponible	Total Abonado	Pendiente Abonar
	Informes	A	1	06019G-0-10. Cubierta y calefacción casa concejil.		6.122,95	6.122,95
	Informes	A	1	07016G-0-09. Camino cementerio.		5.076,78	5.076,78
CONCEJO DE ARTAZCOZ	C	2.235,49		0,00	0,00	2.235,49	0,00
Solicitudes de Abono	Estado	Tipo	Código	Descripción de la Solicitud		Aport.Solicitada	Aport.Reconocida
	Aprobada	A	4	Ejecución de jardín.		2.235,49	2.235,49
CONCEJO DE ARTEAGA	X	2.475,01		2.475,01	0,00	0,00	2.475,01
Solicitudes de Abono	Estado	Tipo	Código	Descripción de la Solicitud		Aport.Solicitada	Aport.Reconocida
	Informes	A	1	51049G-0-11 Pavimentación de la plaza		2.475,10	2.475,01
CONCEJO DE ARTETA	X	2.315,33		0,00	2.315,33	0,00	2.315,33
CONCEJO DE ARTICA	X	41.203,07		0,00	41.203,07	0,00	41.203,07
Solicitudes de Abono	Estado	Tipo	Código	Descripción de la Solicitud		Aport.Solicitada	Aport.Reconocida
	Análisis	A	4	Drenaje en el camino de Monte Ezkaba, con creación de badén de hormigón, colocación de traviesas y p aso compactadora.		10.248,60	0,00
CONCEJO DE ARTIEDA	X	7.995,26		0,00	1.013,02	6.982,24	1.013,02
Solicitudes de Abono	Estado	Tipo	Código	Descripción de la Solicitud		Aport.Solicitada	Aport.Reconocida
	Aprobada	A	4	Cambio de llaves y adecuación en edificio concejil de abastecimiento de agua		6.982,24	6.982,24
CONCEJO DE ARTOZQUI	X	1.836,30		0,00	1.836,30	0,00	1.836,30

*Gestión del Plan de Inversiones Locales 2009-2012. Balance 2010*

**Expedientes del PIL 2009-2012: Aportaciones de libre determinación**

Pag. 53

Fecha : 13.01.2011  
Hora : 08:42:15  
Usuario : N023025

Ambito :  
Estado Exped.:  
Estado solíc.:  
Ordenado por : Entidad; Estado.Expte.; Estado Solicitud; Tipo de Solicitud; Código de Solicitud

Entidad	Estado Expte	Dotación Entidad	Tot.Comprometido	Disponible	Total Abonado	Pendiente Abonar
CONCEJO DE ASARTA	X	4.222,96	4.222,96	0,00	0,00	4.222,96
Solicitudes de Abono	Estado	Tipo Código Descripción de la Solicitud			Aport.Solicitada	Aport.Reconocida Abonado
	Informes	A 1 51059G-0-11. Renovación de Redes y Pavimentación d e Calle Mayor en Asarta			4.222,96	4.222,96 0,00
CONCEJO DE ASIAIN	X	10.604,30	10.604,30	0,00	0,00	10.604,30
Solicitudes de Abono	Estado	Tipo Código Descripción de la Solicitud			Aport.Solicitada	Aport.Reconocida Abonado
	Informes	A 1 08059G-0-10. Ampliación del cementerio.			10.604,30	10.604,30 0,00
CONCEJO DE ASPURZ	X	2.634,69	0,00	2.634,69	0,00	2.634,69
CONCEJO DE ASTIZ-ASTITZ	X	3.273,40	0,00	3.273,40	0,00	3.273,40
CONCEJO DE ASTRAIN	X	19.915,42	0,00	19.915,42	0,00	19.915,42
CONCEJO DE ATONDO	X	2.395,17	0,00	2.395,17	0,00	2.395,17
CONCEJO DE AUZA	X	11.779,13	0,00	11.779,13	0,00	11.779,13
CONCEJO DE AYECHU	X	1.197,58	0,00	1.197,58	0,00	1.197,58
CONCEJO DE AYESA	X	3.912,11	0,00	3.912,11	0,00	3.912,11
CONCEJO DE AZANZA	X	3.193,56	0,00	3.193,56	0,00	3.193,56
CONCEJO DE AZCARATE-AZKARATE	X	7.318,00	0,00	7.318,00	0,00	7.318,00
CONCEJO DE AZCONA	X	6.484,11	0,00	6.484,11	0,00	6.484,11
Solicitudes de Abono	Estado	Tipo Código Descripción de la Solicitud			Aport.Solicitada	Aport.Reconocida Abonado
	Análisis	A 1 Pavimentación de la plaza de la iglesia, calle Men digaña y barrio nuevo			6.484,11	0,00 0,00

Gestión del Plan de Inversiones Locales 2009-2012. Balance 2010

**Expedientes del PIL 2009-2012: Aportaciones de libre determinación**

Pag. 54

Fecha : 13.01.2011  
Hora : 08:42:15  
Usuario : N023025

Ambito :  
Estado Exped.:  
Estado solíc.:  
Ordenado por : Entidad; Estado.Expte.; Estado Solicitud; Tipo de Solicitud; Código de Solicitud

Entidad	Estado Expte	Dotación Entidad	Tot.Comprometido	Disponible	Total Abonado	Pendiente Abonar
CONCEJO DE AZOZ	C	5.843,53	0,00	0,00	5.843,53	0,00
Solicitudes de Abono	Estado	Tipo Código Descripción de la Solicitud			Aport.Solicitada	Aport.Reconocida Abonado
	Aprobada	A 3 Pavimentación (solera) e instalación de parque infantil			5.843,53	5.843,53 5.843,53
CONCEJO DE AZPA	X	2.794,36	0,00	2.794,36	0,00	2.794,36
CONCEJO DE AZPARREN	X	1.437,10	0,00	1.437,10	0,00	1.437,10
CONCEJO DE AZPIROZ LEZAETA-AZPIROTZ	X	5.699,41	0,00	5.699,41	0,00	5.699,41
CONCEJO DE AZQUETA	X	4.448,52	0,00	4.448,52	0,00	4.448,52
CONCEJO DE BADOSTAIN	C	21.707,76	0,00	0,00	21.707,76	0,00
Solicitudes de Abono	Estado	Tipo Código Descripción de la Solicitud			Aport.Solicitada	Aport.Reconocida Abonado
	Aprobada	A 4 Arreglo tejado edificio del concejo			21.707,76	21.707,76 21.707,76
CONCEJO DE BALLARIAIN	X	1.756,46	1.756,46	0,00	0,00	1.756,46
Solicitudes de Abono	Estado	Tipo Código Descripción de la Solicitud			Aport.Solicitada	Aport.Reconocida Abonado
	Aprobada	A 4 Acondicionamiento del lavadero.			1.756,46	1.756,46 0,00
CONCEJO DE BAQUEDANO	X	10.177,94	0,00	10.177,94	0,00	10.177,94
CONCEJO DE BARAIBAR	X	6.272,03	0,00	6.272,03	0,00	6.272,03
CONCEJO DE BARINDANO	X	6.624,69	6.624,69	0,00	0,00	6.624,69
Solicitudes de Abono	Estado	Tipo Código Descripción de la Solicitud			Aport.Solicitada	Aport.Reconocida Abonado
	Informes	A 1 04047G-0-11- Renovación alumbrado público.			6.624,69	6.624,69 0,00

**Expedientes del PIL 2009-2012: Aportaciones de libre determinación**

Pag. 55

Fecha : 13.01.2011  
Hora : 08:42:15  
Usuario : N023025

Ambito :  
Estado Exped.:  
Estado solíc.:  
Ordenado por : Entidad; Estado.Expte.; Estado Solicitud; Tipo de Solicitud; Código de Solicitud

Entidad	Estado Expte	Dotación Entidad	Tot.Comprometido	Disponible	Total Abonado	Pendiente Abonar
CONCEJO DE BEARIN	X	13.755,40	0,00	13.755,40	0,00	13.755,40
CONCEJO DE BEORBURU	X	2.075,81	0,00	2.075,81	0,00	2.075,81
CONCEJO DE BERASAIN	X	3.113,72	0,00	3.113,72	0,00	3.113,72
CONCEJO DE BERRIOPLANO	X	26.415,04	0,00	13.184,54	13.230,50	13.184,54
Solicitudes de Abono	Estado	Tipo Código Descripción de la Solicitud		Aport.Solicitada	Aport.Reconocida	Abonado
	Aprobada	A 4 Acondicionamiento de camino y regatas con todo uno . Camino de la playa.		13.230,50	13.230,50	13.230,50
CONCEJO DE BERRIOSUSO	C	23.445,54	0,00	0,00	23.445,54	0,00
Solicitudes de Abono	Estado	Tipo Código Descripción de la Solicitud		Aport.Solicitada	Aport.Reconocida	Abonado
	Aprobada	A 4 Acondicionamiento de caminos y regatas con todo-un o. Camino de la playa y detrás del molino		23.445,54	23.445,54	23.445,54
CONCEJO DE BERUETE	X	11.375,24	0,00	11.375,24	0,00	11.375,24
CONCEJO DE BEUNZA	X	4.448,52	0,00	4.448,52	0,00	4.448,52
Solicitudes de Abono	Estado	Tipo Código Descripción de la Solicitud		Aport.Solicitada	Aport.Reconocida	Abonado
	Análisis	A 1 Pavimentación de calles		4.448,52	0,00	0,00
CONCEJO DE BIGUEZAL	X	4.895,31	0,00	4.895,31	0,00	4.895,31
CONCEJO DE BIURRUN	C	11.491,44	0,00	0,00	11.491,44	0,00
Solicitudes de Abono	Estado	Tipo Código Descripción de la Solicitud		Aport.Solicitada	Aport.Reconocida	Abonado

Gestión del Plan de Inversiones Locales 2009-2012. Balance 2010

**Expedientes del PIL 2009-2012: Aportaciones de libre determinación**

Pag. 56

Fecha : 13.01.2011  
Hora : 08:42:15  
Usuario : N023025

Ambito :  
Estado Exped.:  
Estado solíc.:  
Ordenado por : Entidad; Estado.Expte.; Estado Solicitud; Tipo de Solicitud; Código de Solicitud

Entidad	Estado Expte	Dotación Entidad		Tot.Comprometido	Disponible	Total Abonado	Pendiente Abonar
	Aprobada	B	92	Amortización de préstamo concertado con Caja Navarra		11.491,44	11.491,44
							11.491,44
CONCEJO DE BURUTAIN	X			4.821,24	0,00	4.821,24	0,00
CONCEJO DE CEMBORAIN	X			1.916,13	0,00	1.916,13	0,00
CONCEJO DE CENOZ-ZENOTZ	X			2.874,20	0,00	2.874,20	0,00
CONCEJO DE CIAURRIZ	C			4.672,63	0,00	0,00	4.672,63
Solicitudes de Abono	Estado	Tipo Código		Descripción de la Solicitud		Aport.Solicitada	Aport.Reconocida
	Aprobada	A	3	Adecuación de edificio para Casa Concejil (C605-0-08).		4.672,63	4.672,63
							4.672,63
CONCEJO DE CIA-ZIA	X			2.395,17	0,00	2.395,17	0,00
CONCEJO DE CIGANDA	C			2.075,81	0,00	0,00	2.075,81
Solicitudes de Abono	Estado	Tipo Código		Descripción de la Solicitud		Aport.Solicitada	Aport.Reconocida
	Aprobada	A	4	Mejora pistas de concentración parcelaria		2.075,81	2.075,81
							2.075,81
CONCEJO DE CILDOZ	X			4.523,39	0,00	4.523,39	0,00
CONCEJO DE CILVETI-ZILBETI	X			4.448,52	0,00	4.448,52	0,00
CONCEJO DE CIZUR MENOR	X			44.376,88	0,00	44.376,88	0,00
CONCEJO DE CORDOVILLA	X			16.395,53	0,00	16.395,53	0,00
CONCEJO DE DOMEÑO	X			2.075,81	0,00	2.075,81	0,00
CONCEJO DE ECALA	X			3.512,91	0,00	3.512,91	0,00

Gestión del Plan de Inversiones Locales 2009-2012. Balance 2010

**Expedientes del PIL 2009-2012: Aportaciones de libre determinación**

Pag. 57

Fecha : 13.01.2011  
Hora : 08:42:15  
Usuario : N023025

Ambito :  
Estado Exped.:  
Estado solíc.:  
Ordenado por : Entidad; Estado.Expte.; Estado Solicitud; Tipo de Solicitud; Código de Solicitud

Entidad	Estado Expte	Dotación Entidad		Tot.Comprometido	Disponible	Total Abonado	Pendiente Abonar	
CONCEJO DE ECAY	C	7.042,60		0,00	0,00	7.042,60	0,00	
Solicitudes de Abono	Estado	Tipo	Código	Descripción de la Solicitud		Aport.Solicitada	Aport.Reconocida	Abonado
	Aprobada	A	4	Pasos elevados NA-1720 señalización y alumbrado.		7.042,60	7.042,60	7.042,60
CONCEJO DE ECAY-EKAI	C	3.033,88		0,00	0,00	3.033,88	0,00	
Solicitudes de Abono	Estado	Tipo	Código	Descripción de la Solicitud		Aport.Solicitada	Aport.Reconocida	Abonado
	Aprobada	A	4	Soterrar la baja tensión desmantelando la instalación aérea.		3.033,88	3.033,88	3.033,88
CONCEJO DE ECHAGUE	X	1.756,46		0,00	1.756,46	0,00	1.756,46	
CONCEJO DE ECHALECU-ETXALEKU	X	8.786,80		0,00	8.786,80	0,00	8.786,80	
CONCEJO DE ECHARREN	X	10.784,61		0,00	10.784,61	0,00	10.784,61	
CONCEJO DE ECHARREN DE GUIRGUILLANO	X	2.874,20		0,00	2.874,20	0,00	2.874,20	
CONCEJO DE ECHARRI-ETXARRI VALLE	C	6.342,88		0,00	0,00	6.342,88	0,00	
Solicitudes de Abono	Estado	Tipo	Código	Descripción de la Solicitud		Aport.Solicitada	Aport.Reconocida	Abonado
	Aprobada	A	4	Instalación de parque infantil.		11.372,64	6.342,88	6.342,88
CONCEJO DE ECHAVARRI	X	4.821,24		0,00	4.821,24	0,00	4.821,24	
CONCEJO DE ECHEVERRI-ETXEVERRI	C	4.071,79		0,00	0,00	4.071,79	0,00	
Solicitudes de Abono	Estado	Tipo	Código	Descripción de la Solicitud		Aport.Solicitada	Aport.Reconocida	Abonado
	Aprobada	A	4	Construcción de un almacén para guardar material de uso propio del Concejo y de otros y acondicionam		4.071,79	4.071,79	4.071,79



Gestión del Plan de Inversiones Locales 2009-2012. Balance 2010

Expedientes del PIL 2009-2012: Aportaciones de libre determinación

Pag. 58

Fecha : 13.01.2011  
Hora : 08:42:15  
Usuario : N023025

Ambito :  
Estado Exped.:  
Estado solíc.:  
Ordenado por : Entidad; Estado.Expte.; Estado Solicitud; Tipo de Solicitud; Código de Solicitud

Entidad	Estado Expte	Dotación Entidad	Tot.Comprometido	Disponible	Total Abonado	Pendiente Abonar	
imiento de la zona adyacente							
CONCEJO DE EGOZCUE-EGOZKUE	X	1.437,10	0,00	1.437,10	0,00	1.437,10	
CONCEJO DE EGUES	C	14.565,91	0,00	0,00	14.565,91	0,00	
Solicitudes de Abono	Estado	Tipo Código Descripción de la Solicitud			Aport.Solicitada	Aport.Reconocida	Abonado
	Aprobada	A	4	Pista polideportiva.	14.565,91	14.565,91	14.565,91
CONCEJO DE EGUIARRETA-EGIARRETA	X	4.895,31	0,00	2.888,86	2.006,45	2.888,86	
Solicitudes de Abono	Estado	Tipo Código Descripción de la Solicitud			Aport.Solicitada	Aport.Reconocida	Abonado
	Aprobada	A	4	Arreglo frontón, limpieza y pintado.	2.006,45	2.006,45	2.006,45
CONCEJO DE EGUILLOR	X	5.189,95	0,00	5.189,95	0,00	5.189,95	
Solicitudes de Abono	Estado	Tipo Código Descripción de la Solicitud			Aport.Solicitada	Aport.Reconocida	Abonado
	Análisis	A	4	Eguillor. Pago honorarios parciales por proyecto de ejecución nuevo edificio concejil.	5.189,95	0,00	0,00
CONCEJO DE ELCANO	X	12.453,23	0,00	12.453,23	0,00	12.453,23	
CONCEJO DE ELCARTE	X	1.916,13	0,00	1.916,13	0,00	1.916,13	
CONCEJO DE ELIA	X	2.075,81	0,00	2.075,81	0,00	2.075,81	
CONCEJO DE ELORZ	X	9.173,90	0,00	9.173,90	0,00	9.173,90	
CONCEJO DE ELSO-ELTSO	X	3.991,95	0,00	3.991,95	0,00	3.991,95	
CONCEJO DE ELZABURU-ELTZABURU	X	11.140,91	0,00	11.140,91	0,00	11.140,91	
CONCEJO DE ENDERIZ	X	5.189,95	0,00	5.189,95	0,00	5.189,95	

**Expedientes del PIL 2009-2012: Aportaciones de libre determinación**

Pag. 59

Fecha : 13.01.2011  
Hora : 08:42:15  
Usuario : N023025

Ambito :  
Estado Exped.:  
Estado solíc.:  
Ordenado por : Entidad; Estado.Expte.; Estado Solicitud; Tipo de Solicitud; Código de Solicitud

Entidad	Estado Expte	Dotación Entidad	Tot.Comprometido	Disponible	Total Abonado	Pendiente Abonar
CONCEJO DE ERASO	X	3.353,24	0,00	3.353,24	0,00	3.353,24
CONCEJO DE ERAUL	X	4.747,02	0,00	4.747,02	0,00	4.747,02
CONCEJO DE ERICE	X	4.071,79	0,00	4.071,79	0,00	4.071,79
CONCEJO DE ERICE	X	4.071,79	0,00	435,01	3.636,78	435,01
Solicitudes de Abono	Estado	Tipo Código Descripción de la Solicitud	Aport.Solicitada			
	Aprobada	A 4 Reforma instalación TV para captación de TDT.	3.636,78			
			3.636,78			
CONCEJO DE ERRAZQUIN-ERRAZKIN	X	5.915,35	0,00	5.915,35	0,00	5.915,35
CONCEJO DE ERRO	X	8.916,47	0,00	8.916,47	0,00	8.916,47
CONCEJO DE ERROZ-ERROTZ	X	5.336,32	0,00	5.336,32	0,00	5.336,32
CONCEJO DE ESAIN-ETSAIN	X	2.235,49	0,00	2.235,49	0,00	2.235,49
CONCEJO DE ESNOZ-ESNOTZ	X	3.113,72	0,00	3.113,72	0,00	3.113,72
CONCEJO DE ESPARZA	X	16.395,53	16.395,53	0,00	0,00	16.395,53
Solicitudes de Abono	Estado	Tipo Código Descripción de la Solicitud	Aport.Solicitada			
	Aprobada	A 4 Redacción proyecto nuevas instalaciones concejiles	16.395,53			
			16.395,53			
CONCEJO DE ESPINAL-AURIZBERRI	C	15.501,12	0,00	0,00	15.501,12	0,00
Solicitudes de Abono	Estado	Tipo Código Descripción de la Solicitud	Aport.Solicitada			
	Aprobada	B 92 Amortización préstamo solicitado a CAN en agosto 2008	15.501,12			
			15.501,12			

Gestión del Plan de Inversiones Locales 2009-2012. Balance 2010

Expedientes del PIL 2009-2012: Aportaciones de libre determinación

Pag. 60

Fecha : 13.01.2011  
Hora : 08:42:15  
Usuario : N023025

Ambito :  
Estado Exped.:  
Estado solíc.:  
Ordenado por : Entidad; Estado.Expte.; Estado Solicitud; Tipo de Solicitud; Código de Solicitud

Entidad	Estado Expte	Dotación Entidad		Tot.Comprometido	Disponible	Total Abonado	Pendiente Abonar	
CONCEJO DE ESQUIROZ	X	21.834,49		0,00	21.834,49	0,00	21.834,49	
CONCEJO DE ESTENOZ	X	2.155,65		0,00	2.155,65	0,00	2.155,65	
CONCEJO DE ETULAIN	X	1.676,62		0,00	1.676,62	0,00	1.676,62	
Solicitudes de Abono	Estado	Tipo	Código	Descripción de la Solicitud		Aport.Solicitada	Aport.Reconocida	Abonado
	Análisis	A	4	Reforma del frontón de Etulain		1.676,62	0,00	0,00
CONCEJO DE EUGUI-EUGI	C	21.214,61		0,00	0,00	21.214,61	0,00	
Solicitudes de Abono	Estado	Tipo	Código	Descripción de la Solicitud		Aport.Solicitada	Aport.Reconocida	Abonado
	Aprobada	A	3	Obra concejo de Eugi		21.214,61	21.214,61	21.214,61
CONCEJO DE EULZ	X	4.071,79		4.071,79	0,00	0,00	4.071,79	
Solicitudes de Abono	Estado	Tipo	Código	Descripción de la Solicitud		Aport.Solicitada	Aport.Reconocida	Abonado
	Informes	A	1	52033G-0-11. Pavimentación de calle Las Eras.		4.071,79	4.071,79	0,00
CONCEJO DE EUSA	C	5.042,95		5.042,95	5.042,95-	5.042,95	0,00	
Solicitudes de Abono	Estado	Tipo	Código	Descripción de la Solicitud		Aport.Solicitada	Aport.Reconocida	Abonado
	Aprobada	A	4	Inversión en la red de alumbrado público.		5.042,95	5.042,95	0,00
CONCEJO DE FIGAROL	X	23.725,98		23.725,98	0,00	0,00	23.725,98	
Solicitudes de Abono	Estado	Tipo	Código	Descripción de la Solicitud		Aport.Solicitada	Aport.Reconocida	Abonado
	Informes	A	1	02167G-0-09. Renovación pavimentación pluviales c/ Montejurra, El Perro, El Reino y San Fermín.		23.725,98	23.725,98	0,00

Gestión del Plan de Inversiones Locales 2009-2012. Balance 2010

**Expedientes del PIL 2009-2012: Aportaciones de libre determinación**

Pag. 61

Fecha : 13.01.2011  
Hora : 08:42:15  
Usuario : N023025

Ambito :  
Estado Exped.:  
Estado solíc.:  
Ordenado por : Entidad; Estado.Expte.; Estado Solicitud; Tipo de Solicitud; Código de Solicitud

Entidad	Estado Expte	Dotación Entidad	Tot.Comprometido	Disponible	Total Abonado	Pendiente Abonar
CONCEJO DE GABARDERAL	C	9.806,24	0,00	0,00	9.806,24	0,00
Solicitudes de Abono	Estado	Tipo Código Descripción de la Solicitud			Aport.Solicitada	Aport.Reconocida Abonado
	Aprobada	A 4 Reforma de fuente y de tejados.			11.904,75	9.806,24 9.806,24
CONCEJO DE GAINZA-GAINTZA	X	5.409,26	2.077,56	0,00	3.331,70	2.077,56
Solicitudes de Abono	Estado	Tipo Código Descripción de la Solicitud			Aport.Solicitada	Aport.Reconocida Abonado
	Aprobada	A 1 06035E-0-09. Rehabilitación fachada Casa Concejil			4.993,63	3.331,70 3.331,70
	Aprobada	A 3 Pavimentación camino de acceso a zona de pasto del comunal.			2.077,56	2.077,56 0,00
CONCEJO DE GALAR	X	8.981,07	0,00	8.981,07	0,00	8.981,07
CONCEJO DE GALBARRA	X	3.832,27	0,00	3.832,27	0,00	3.832,27
CONCEJO DE GALDEANO	X	5.336,32	0,00	5.336,32	0,00	5.336,32
Solicitudes de Abono	Estado	Tipo Código Descripción de la Solicitud			Aport.Solicitada	Aport.Reconocida Abonado
	Análisis	A 4 Reparaciones en redes de abastecimiento y saneamiento			5.336,32	0,00 0,00
CONCEJO DE GANUZA	C	4.969,21	0,00	0,00	4.969,21	0,00
Solicitudes de Abono	Estado	Tipo Código Descripción de la Solicitud			Aport.Solicitada	Aport.Reconocida Abonado
	Aprobada	B 92 Deuda derivada de la pavimentación de varias calles			4.969,21	4.969,21 4.969,21
CONCEJO DE GARCIRIAIN	X	3.113,72	0,00	3.113,72	0,00	3.113,72
CONCEJO DE GARISOAIN	C	2.235,49	0,00	0,00	2.235,49	0,00

Gestión del Plan de Inversiones Locales 2009-2012. Balance 2010

**Expedientes del PIL 2009-2012: Aportaciones de libre determinación**

Pag. 62

Fecha : 13.01.2011  
Hora : 08:42:15  
Usuario : N023025

Ambito :  
Estado Exped.:  
Estado solíc.:  
Ordenado por : Entidad; Estado.Expte.; Estado Solicitud; Tipo de Solicitud; Código de Solicitud

Entidad	Estado Expte	Dotación Entidad	Tot.Comprometido	Disponible	Total Abonado	Pendiente Abonar
Solicitudes de Abono	Estado	Tipo Código Descripción de la Solicitud			Aport.Solicitada	Aport.Reconocida Abonado
	Aprobada	A 4 Construcción de un frontón.			2.235,49	2.235,49 2.235,49
CONCEJO DE GARZARON	C	5.336,32	0,00	0,00	5.336,32	0,00
Solicitudes de Abono	Estado	Tipo Código Descripción de la Solicitud			Aport.Solicitada	Aport.Reconocida Abonado
	Aprobada	A 4 Pago parcial de las obras de rehabilitación del frontón			5.336,32	5.336,32 5.336,32
CONCEJO DE GASCUE	C	2.475,01	0,00	0,00	2.475,01	0,00
Solicitudes de Abono	Estado	Tipo Código Descripción de la Solicitud			Aport.Solicitada	Aport.Reconocida Abonado
	Aprobada	A 3 Trabajos forestales: limpieza cunetas, desbroces, afirmado de caminos ...			2.475,01	2.475,01 2.475,01
CONCEJO DE GASTIAIN	X	4.969,21	0,00	4.969,21	0,00	4.969,21
CONCEJO DE GAZOLAZ	X	10.604,30	0,00	10.604,30	0,00	10.604,30
CONCEJO DE GOLDARAZ-GOLDARATZ	X	3.433,07	0,00	3.433,07	0,00	3.433,07
CONCEJO DE GOLLANO	X	4.071,79	4.071,79	0,00	0,00	4.071,79
Solicitudes de Abono	Estado	Tipo Código Descripción de la Solicitud			Aport.Solicitada	Aport.Reconocida Abonado
	Informes	A 1 06013G-0-10. Reforma de la casa concejil.			4.071,79	4.071,79 0,00
CONCEJO DE GOÑI	X	3.033,88	0,00	3.033,88	0,00	3.033,88
CONCEJO DE GORRITI	X	7.386,45	0,00	7.386,45	0,00	7.386,45
CONCEJO DE GORRONZ-GORRONTZ-OLANO	X	2.714,52	2.714,52	0,00	0,00	2.714,52

Gestión del Plan de Inversiones Locales 2009-2012. Balance 2010

**Expedientes del PIL 2009-2012: Aportaciones de libre determinación**

Pag. 63

Fecha : 13.01.2011  
Hora : 08:42:15  
Usuario : N023025

Ambito :  
Estado Exped.:  
Estado solíc.:  
Ordenado por : Entidad; Estado.Expte.; Estado Solicitud; Tipo de Solicitud; Código de Solicitud

Entidad	Estado Expte	Dotación Entidad		Tot.Comprometido	Disponible	Total Abonado	Pendiente Abonar	
	Solicitudes de Abono	Estado	Tipo Código Descripción de la Solicitud			Aport.Solicitada	Aport.Reconocida	Abonado
	Informes	A	1	07073G-0-10. Acondionamiento del camino y plataforma de acceso al depósito.		2.714,52	2.714,52	0,00
CONCEJO DE GROGIN	X		3.193,56	0,00	3.193,56	0,00	3.193,56	
CONCEJO DE GUEL BENZU	X		1.995,97	1.995,97	0,00	0,00	1.995,97	
	Solicitudes de Abono	Estado	Tipo Código Descripción de la Solicitud			Aport.Solicitada	Aport.Reconocida	Abonado
	Informes	A	1	08084G-0-10. Reforma del cementerio.		1.995,97	1.995,97	0,00
CONCEJO DE GUEMBE	X		2.395,17	0,00	2.395,17	0,00	2.395,17	
CONCEJO DE GUENDULAIN	X		1.037,91	0,00	1.037,91	0,00	1.037,91	
CONCEJO DE GUERENDIAIN	X		1.836,30	0,00	1.836,30	0,00	1.836,30	
	Solicitudes de Abono	Estado	Tipo Código Descripción de la Solicitud			Aport.Solicitada	Aport.Reconocida	Abonado
	Informes	A	1	07010G-0-11. Renovación del camino al cementerio.		1.836,30	0,00	0,00
CONCEJO DE GUERENDIAIN-GERENDIAIN	X		8.327,87	0,00	8.327,87	0,00	8.327,87	
CONCEJO DE GUESA	X		2.714,52	0,00	2.714,52	0,00	2.714,52	
CONCEJO DE GUIRGUILLANO	C		3.193,56	0,00	0,00	3.193,56	0,00	
	Solicitudes de Abono	Estado	Tipo Código Descripción de la Solicitud			Aport.Solicitada	Aport.Reconocida	Abonado
	Aprobada	B	92	Amortización de préstamo.		3.193,56	3.193,56	3.193,56
CONCEJO DE GULINA	X		3.912,11	0,00	3.912,11	0,00	3.912,11	

Gestión del Plan de Inversiones Locales 2009-2012. Balance 2010

**Expedientes del PIL 2009-2012: Aportaciones de libre determinación**

Pag. 64

Fecha : 13.01.2011  
Hora : 08:42:15  
Usuario : N023025

Ambito :  
Estado Exped.:  
Estado solíc.:  
Ordenado por : Entidad; Estado.Expte.; Estado Solicitud; Tipo de Solicitud; Código de Solicitud

Entidad	Estado Expte	Dotación Entidad	Tot.Comprometido	Disponible	Total Abonado	Pendiente Abonar
CONCEJO DE HUICI-UITZI	C	9.555,23	0,00	0,00	9.555,23	0,00
Solicitudes de Abono	Estado	Tipo Código Descripción de la Solicitud			Aport.Solicitada	Aport.Reconocida Abonado
	Aprobada	A 4 Obras de albergue ORIXENEA			6.006,83	3.905,23 3.905,23
	Aprobada	B 92 Préstamo financiación de la obra de arreglo de la casa concejil			5.650,00	5.650,00 5.650,00
CONCEJO DE IBERO	C	14.298,89	0,00	0,00	14.298,89	0,00
Solicitudes de Abono	Estado	Tipo Código Descripción de la Solicitud			Aport.Solicitada	Aport.Reconocida Abonado
	Aprobada	A 4 Recreido del puente regacho "Izabal".			14.298,89	14.298,89 14.298,89
CONCEJO DE IBILCIETA	C	2.634,69	0,00	0,00	2.634,69	0,00
Solicitudes de Abono	Estado	Tipo Código Descripción de la Solicitud			Aport.Solicitada	Aport.Reconocida Abonado
	Aprobada	A 3 Mejoras en infraestructuras y diversas labores sel vícolas			2.634,69	2.634,69 2.634,69
CONCEJO DE IBIRICU	X	4.448,52	0,00	4.448,52	0,00	4.448,52
CONCEJO DE IBIRICU	X	5.699,41	0,00	5.699,41	0,00	5.699,41
CONCEJO DE ICIZ	X	1.916,13	0,00	1.916,13	0,00	1.916,13
CONCEJO DE ICHASO-ITXASO	X	4.672,63	0,00	4.672,63	0,00	4.672,63
CONCEJO DE IDOCIN	C	3.672,59	0,00	0,00	3.672,59	0,00
Solicitudes de Abono	Estado	Tipo Código Descripción de la Solicitud			Aport.Solicitada	Aport.Reconocida Abonado
	Aprobada	A 3 Mejora, estabilización y pavimentación del "Camino de la Sierra"			3.672,59	3.672,59 3.672,59

Gestión del Plan de Inversiones Locales 2009-2012. Balance 2010

**Expedientes del PIL 2009-2012: Aportaciones de libre determinación**

Pag. 65

Fecha : 13.01.2011  
Hora : 08:42:15  
Usuario : N023025

Ambito :  
Estado Exped.:  
Estado solíc.:  
Ordenado por : Entidad; Estado.Expte.; Estado Solicitud; Tipo de Solicitud; Código de Solicitud

Entidad	Estado Expte	Dotación Entidad	Tot.Comprometido	Disponible	Total Abonado	Pendiente Abonar
CONCEJO DE IGAL	C	1.995,97	0,00	0,00	1.995,97	0,00
Solicitudes de Abono	Estado	Tipo Código Descripción de la Solicitud			Aport.Solicitada	Aport.Reconocida Abonado
	Aprobada	A 3 Aportación a la parte no subvencionada por las obras "Renovación captación y conducción en Alta"			1.995,97	1.995,97 1.995,97
CONCEJO DE IGOA	X	6.413,57	0,00	6.413,57	0,00	6.413,57
CONCEJO DE IGUZQUIZA	X	14.352,55	0,00	14.352,55	0,00	14.352,55
CONCEJO DE ILARREGUI-ILARREGI	X	3.912,11	0,00	3.912,11	0,00	3.912,11
CONCEJO DE ILZARBE	C	2.395,17	0,00	0,00	2.395,17	0,00
Solicitudes de Abono	Estado	Tipo Código Descripción de la Solicitud			Aport.Solicitada	Aport.Reconocida Abonado
	Aprobada	A 4 Construcción y montaje de barandilla en escalera de acceso y lateral del frontón			2.395,17	2.395,17 2.395,17
CONCEJO DE IMARCOAIN	X	12.563,33	0,00	12.563,33	0,00	12.563,33
CONCEJO DE IMIRIZALDU	X	2.155,65	2.155,65	0,00	0,00	2.155,65
Solicitudes de Abono	Estado	Tipo Código Descripción de la Solicitud			Aport.Solicitada	Aport.Reconocida Abonado
	Informes	A 1 07078G-0-11 Adecuación de camino para cementerio ( Fase 2ª)			2.155,65	2.155,65 0,00
CONCEJO DE INBULUZKETA	X	3.113,72	0,00	3.113,72	0,00	3.113,72
CONCEJO DE INZA-INTZA	X	6.058,50	0,00	6.058,50	0,00	6.058,50
Solicitudes de Abono	Estado	Tipo Código Descripción de la Solicitud			Aport.Solicitada	Aport.Reconocida Abonado



Gestión del Plan de Inversiones Locales 2009-2012. Balance 2010

Expedientes del PIL 2009-2012: Aportaciones de libre determinación

Pag. 66

Fecha : 13.01.2011  
Hora : 08:42:15  
Usuario : N023025

Ambito :  
Estado Exped.:  
Estado solíc.:  
Ordenado por : Entidad; Estado.Expte.; Estado Solicitud; Tipo de Solicitud; Código de Solicitud

Entidad	Estado Expte	Dotación Entidad	Tot.Comprometido	Disponible	Total Abonado	Pendiente Abonar
	Informes	A 1	07048G-0-11 Pavimentación del camino de Urriolan d e Intza		6.058,50	0,00 0,00
CONCEJO DE IRACHETA	C	5.263,22	0,00	0,00	5.263,22	0,00
Solicitudes de Abono	Estado	Tipo Código	Descripción de la Solicitud		Aport.Solicitada	Aport.Reconocida Abonado
	Aprobada	A 4	Renovación del mobiliario del parque infantil.		4.404,50	4.082,81 4.082,81
	Aprobada	A 4	Pulir solera del frontón.		1.180,41	1.180,41 1.180,41
CONCEJO DE IRAGUI-IRAGI	C	1.676,62	0,00	0,00	1.676,62	0,00
Solicitudes de Abono	Estado	Tipo Código	Descripción de la Solicitud		Aport.Solicitada	Aport.Reconocida Abonado
	Aprobada	A 2	Cambiar tejas del tejado de la Casa Concejil		1.676,62	1.676,62 1.676,62
CONCEJO DE IRAIZOZ-IRAIZOZ	X	15.753,66	0,00	15.753,66	0,00	15.753,66
CONCEJO DE IRIBAS	X	3.433,07	3.433,07	0,00	0,00	3.433,07
Solicitudes de Abono	Estado	Tipo Código	Descripción de la Solicitud		Aport.Solicitada	Aport.Reconocida Abonado
	Informes	A 1	52004G-0-09. Reparación y sustitución de hormigón y barandillas.		3.433,07	3.433,07 0,00
CONCEJO DE IRUÑUELA	X	3.991,95	0,00	3.991,95	0,00	3.991,95
CONCEJO DE IRUROZQUI	X	2.874,20	0,00	2.874,20	0,00	2.874,20
CONCEJO DE IRURRE	X	3.512,91	0,00	3.512,91	0,00	3.512,91
CONCEJO DE ITURGOYEN	X	7.454,73	0,00	7.454,73	0,00	7.454,73
CONCEJO DE IZA	C	9.743,73	0,00	0,00	9.743,73	0,00

Gestión del Plan de Inversiones Locales 2009-2012. Balance 2010

Expedientes del PIL 2009-2012: Aportaciones de libre determinación

Pag. 67

Fecha : 13.01.2011  
Hora : 08:42:15  
Usuario : N023025

Ambito :  
Estado Exped.:  
Estado solíc.:  
Ordenado por : Entidad; Estado.Expte.; Estado Solicitud; Tipo de Solicitud; Código de Solicitud

Entidad	Estado Expte	Dotación Entidad	Tot.Comprometido	Disponible	Total Abonado	Pendiente Abonar	
Solicitudes de Abono	Estado	Tipo Código	Descripción de la Solicitud		Aport.Solicitada	Aport.Reconocida	Abonado
	Aprobada	A 4	Construcción de almacén junto al frontón.		9.743,73	9.743,73	9.743,73
CONCEJO DE IZAL	C	2.794,36	0,00	0,00	2.794,36	0,00	
Solicitudes de Abono	Estado	Tipo Código	Descripción de la Solicitud		Aport.Solicitada	Aport.Reconocida	Abonado
	Aprobada	B 92	Amortización de deuda contraída en el Plan 2005-2008		2.794,36	2.794,36	2.794,36
CONCEJO DE IZCO	C	4.598,09	0,00	0,00	4.598,09	0,00	
Solicitudes de Abono	Estado	Tipo Código	Descripción de la Solicitud		Aport.Solicitada	Aport.Reconocida	Abonado
	Aprobada	A 4	Descalcificador en el depósito de agua.		7.478,00	4.598,09	4.598,09
CONCEJO DE IZCUE	X	5.554,66	5.554,66	0,00	0,00	5.554,66	
Solicitudes de Abono	Estado	Tipo Código	Descripción de la Solicitud		Aport.Solicitada	Aport.Reconocida	Abonado
	Informes	A 1	06037E-0-10. Adecuación de local para sede del Concejo.		5.554,66	5.554,66	0,00
CONCEJO DE IZU	X	2.395,17	0,00	2.395,17	0,00	2.395,17	
Solicitudes de Abono	Estado	Tipo Código	Descripción de la Solicitud		Aport.Solicitada	Aport.Reconocida	Abonado
	Análisis	A 4	Soterramiento de redes eléctricas de baja tensión.		2.395,17	0,00	0,00
CONCEJO DE IZURDIAGA	C	12.889,79	0,00	0,00	12.889,79	0,00	
Solicitudes de Abono	Estado	Tipo Código	Descripción de la Solicitud		Aport.Solicitada	Aport.Reconocida	Abonado
	Informes	A 1	07017G-0-09 Pavimentación del actual camino de acceso al cementerio		12.889,79	12.889,79	0,00

**Expedientes del PIL 2009-2012: Aportaciones de libre determinación**

Pag. 68

Fecha : 13.01.2011  
Hora : 08:42:15  
Usuario : N023025

Ambito :  
Estado Exped.:  
Estado solíc.:  
Ordenado por : Entidad; Estado.Expte.; Estado Solicitud; Tipo de Solicitud; Código de Solicitud

Entidad	Estado Expte	Dotación Entidad		Tot.Comprometido	Disponible	Total Abonado	Pendiente Abonar	
	Aprobada	A	3	Pavimentación del actual camino al cementerio		64.797,36	12.889,79	12.889,79
CONCEJO DE IZURZU	X			1.437,10	0,00	1.437,10	0,00	1.437,10
CONCEJO DE JAUN SARAS-JAUNTSARATS	X			3.912,11	0,00	3.912,11	0,00	3.912,11
CONCEJO DE JUARBE-SUARBE	X			3.592,75	0,00	3.592,75	0,00	3.592,75
CONCEJO DE LABEAGA	C			4.147,45	0,00	0,00	4.147,45	0,00
	Solicitudes de Abono	Estado	Tipo	Código	Descripción de la Solicitud	Aport.Solicitada	Aport.Reconocida	Abonado
	Aprobada	A	1	51051G-0-09.	Pavimentación en calle Mayor.	4.147,45	4.147,45	4.147,45
CONCEJO DE LABIANO	X			9.806,24	0,00	9.806,24	0,00	9.806,24
CONCEJO DE LACABE	X			2.475,01	2.475,01	0,00	0,00	2.475,01
	Solicitudes de Abono	Estado	Tipo	Código	Descripción de la Solicitud	Aport.Solicitada	Aport.Reconocida	Abonado
	Informes	A	1	52001R-0-10.	Pavimentación.	2.475,01	2.475,01	0,00
CONCEJO DE LACAR	X			4.821,24	0,00	4.821,24	0,00	4.821,24
CONCEJO DE LAPOBLACION	X			2.794,36	0,00	2.794,36	0,00	2.794,36
CONCEJO DE LARRAGUETA	C			5.554,66	0,00	0,00	5.554,66	0,00
	Solicitudes de Abono	Estado	Tipo	Código	Descripción de la Solicitud	Aport.Solicitada	Aport.Reconocida	Abonado
	Aprobada	A	4	Rehabilitación de antigua fuente, formada por una bóveda de mampostería de piedra semienterrada		5.554,66	5.554,66	5.554,66
CONCEJO DE LARRAINZAR-LARRAINTZAR	X			9.868,59	0,00	9.868,59	0,00	9.868,59

Gestión del Plan de Inversiones Locales 2009-2012. Balance 2010

**Expedientes del PIL 2009-2012: Aportaciones de libre determinación**

Pag. 69

Fecha : 13.01.2011  
Hora : 08:42:15  
Usuario : N023025

Ambito :  
Estado Exped.:  
Estado solíc.:  
Ordenado por : Entidad; Estado.Expte.; Estado Solicitud; Tipo de Solicitud; Código de Solicitud

Entidad	Estado Expte	Dotación Entidad	Tot.Comprometido	Disponible	Total Abonado	Pendiente Abonar
CONCEJO DE LARRASOAÑA-LARRASOAINA	X	9.868,59	0,00	9.868,59	0,00	9.868,59
CONCEJO DE LARRAYA	C	4.598,09	0,00	0,00	4.598,09	0,00
Solicitudes de Abono	Estado	Tipo Código Descripción de la Solicitud		Aport.Solicitada	Aport.Reconocida	Abonado
	Aprobada	A 4 Trabajos de demolición, albañilería e impermeabilización de la pared del frontón concejil.		4.851,33	4.598,09	4.598,09
CONCEJO DE LARRAYOZ	X	1.357,26	0,00	1.357,26	0,00	1.357,26
CONCEJO DE LARRION	C	10.543,87	0,00	0,00	10.543,87	0,00
Solicitudes de Abono	Estado	Tipo Código Descripción de la Solicitud		Aport.Solicitada	Aport.Reconocida	Abonado
	Aprobada	A 4 Reformas y reparaciones en casa concejil (ludoteca).		10.543,87	10.543,87	10.543,87
CONCEJO DE LARUMBE	X	4.672,63	0,00	4.672,63	0,00	4.672,63
CONCEJO DE LATASA	C	5.554,66	0,00	0,00	5.554,66	0,00
Solicitudes de Abono	Estado	Tipo Código Descripción de la Solicitud		Aport.Solicitada	Aport.Reconocida	Abonado
	Aprobada	A 4 Obras de reparación del frontón.		5.554,66	5.554,66	5.554,66
CONCEJO DE LATASA	X	2.554,85	0,00	2.554,85	0,00	2.554,85
CONCEJO DE LEAZCUE-LEAZKUE	X	1.437,10	0,00	1.437,10	0,00	1.437,10
Solicitudes de Abono	Estado	Tipo Código Descripción de la Solicitud		Aport.Solicitada	Aport.Reconocida	Abonado
	Análisis	A 4 Camino de acceso al depósito de agua potable.		1.437,10	0,00	0,00

**Expedientes del PIL 2009-2012: Aportaciones de libre determinación**

Pag. 70

Fecha : 13.01.2011  
Hora : 08:42:15  
Usuario : N023025

Ambito :  
Estado Exped.:  
Estado solíc.:  
Ordenado por : Entidad; Estado.Expte.; Estado Solicitud; Tipo de Solicitud; Código de Solicitud

Entidad	Estado Expte	Dotación Entidad	Tot.Comprometido	Disponible	Total Abonado	Pendiente Abonar
CONCEJO DE LEGASA	X	16.395,53	1.876,89	14.518,64	0,00	16.395,53
Solicitudes de Abono	Estado	Tipo Código Descripción de la Solicitud		Aport.Solicitada	Aport.Reconocida	Abonado
	Informes	A 1 02043E-0-11 Mejora de la red de distribución de agua		1.876,89	1.876,89	0,00
CONCEJO DE LEOZ	X	2.235,49	0,00	2.235,49	0,00	2.235,49
CONCEJO DE LERANOS-LERANOTZ	C	1.117,75	0,00	0,00	1.117,75	0,00
Solicitudes de Abono	Estado	Tipo Código Descripción de la Solicitud		Aport.Solicitada	Aport.Reconocida	Abonado
	Aprobada	B 92 Amortización de parte de un préstamo para obras de Pavimentación con redes (Plan 2005-2008)		1.117,75	1.117,75	1.117,75
CONCEJO DE LERATE	X	1.756,46	0,00	1.756,46	0,00	1.756,46
CONCEJO DE LETE	C	2.235,49	0,00	0,00	2.235,49	0,00
Solicitudes de Abono	Estado	Tipo Código Descripción de la Solicitud		Aport.Solicitada	Aport.Reconocida	Abonado
	Aprobada	B 92 Amortización de pasivos financieros		2.235,49	2.235,49	2.235,49
CONCEJO DE LINZOAIN-LINTZOAIN	X	4.222,96	0,00	4.222,96	0,00	4.222,96
CONCEJO DE LIZARRAGA	X	13.919,77	0,00	13.919,77	0,00	13.919,77
CONCEJO DE LIZARRAGA-BENGOA	X	3.113,72	0,00	3.113,72	0,00	3.113,72
CONCEJO DE LIZASO	X	9.618,22	0,00	9.618,22	0,00	9.618,22
CONCEJO DE LIZASOAIN	X	6.058,50	0,00	6.058,50	0,00	6.058,50
Solicitudes de Abono	Estado	Tipo Código Descripción de la Solicitud		Aport.Solicitada	Aport.Reconocida	Abonado

Gestión del Plan de Inversiones Locales 2009-2012. Balance 2010

**Expedientes del PIL 2009-2012: Aportaciones de libre determinación**

Pag. 71

Fecha : 13.01.2011  
Hora : 08:42:15  
Usuario : N023025

Ambito :  
Estado Exped.:  
Estado solíc.:  
Ordenado por : Entidad; Estado.Expte.; Estado Solicitud; Tipo de Solicitud; Código de Solicitud

Entidad	Estado Expte	Dotación Entidad	Tot.Comprometido	Disponible	Total Abonado	Pendiente Abonar
<hr/>						
	Análisis	A 4	Ejecución de camino de acceso a la parcela 237 del polígono 8.		6.058,50	0,00 0,00
<hr/>						
CONCEJO DE LORCA	X	9.428,76	0,00	9.428,76	0,00	9.428,76
Solicitudes de Abono	Estado	Tipo Código	Descripción de la Solicitud	Aport.Solicitada	Aport.Reconocida	Abonado
	Análisis	A 1	Pavimentación de las calles Navarrería y Mayor	9.428,76	0,00	0,00
<hr/>						
CONCEJO DE LOZA	X	5.336,32	0,00	5.336,32	0,00	5.336,32
CONCEJO DE MADUZ-MADOTZ	X	1.516,94	0,00	1.516,94	0,00	1.516,94
CONCEJO DE MAQUIRRIAIN	X	5.627,12	0,00	5.627,12	0,00	5.627,12
CONCEJO DE MARCALAIN	X	4.672,63	0,00	4.672,63	0,00	4.672,63
CONCEJO DE MEANO	X	9.173,90	0,00	9.173,90	0,00	9.173,90
<hr/>						
CONCEJO DE MENDAZA	C	6.973,35	0,00	0,00	6.973,35	0,00
Solicitudes de Abono	Estado	Tipo Código	Descripción de la Solicitud	Aport.Solicitada	Aport.Reconocida	Abonado
	Aprobada	A 4	1ª fase adecuación de la antigua escuela de chicas . C/ Carretera nº 4	6.973,35	6.973,35	6.973,35
<hr/>						
CONCEJO DE MENDILIBARRI	X	2.075,81	0,00	2.075,81	0,00	2.075,81
<hr/>						
CONCEJO DE MENDIVIL	C	3.991,95	0,00	0,00	3.991,95	0,00
Solicitudes de Abono	Estado	Tipo Código	Descripción de la Solicitud	Aport.Solicitada	Aport.Reconocida	Abonado
	Aprobada	A 4	Trabajos arreglo caminos:aportar todo uno, extender, regar, compactar y limpieza de cunetas.	3.991,95	3.991,95	3.991,95
<hr/>						

**Expedientes del PIL 2009-2012: Aportaciones de libre determinación**

Pag. 72

Fecha : 13.01.2011  
Hora : 08:42:15  
Usuario : N023025

Ambito :  
Estado Exped.:  
Estado solíc.:  
Ordenado por : Entidad; Estado.Expte.; Estado Solicitud; Tipo de Solicitud; Código de Solicitud

Entidad	Estado Expte	Dotación Entidad	Tot.Comprometido	Disponible	Total Abonado	Pendiente Abonar
CONCEJO DE METAUTEN	X	3.512,91	3.512,91	0,00	0,00	3.512,91
Solicitudes de Abono	Estado	Tipo Código	Descripción de la Solicitud	Aport.Solicitada	Aport.Reconocida	Abonado
	Informes	A 1	06065G-0-10. Rehabilitación de tejado y canalones casa Concejo.	3.512,91	3.512,91	0,00
CONCEJO DE MEZQUIRIZ-MEZKIRITZ	X	6.973,35	0,00	6.973,35	0,00	6.973,35
CONCEJO DE MUEZ	C	3.832,27	0,00	0,00	3.832,27	0,00
Solicitudes de Abono	Estado	Tipo Código	Descripción de la Solicitud	Aport.Solicitada	Aport.Reconocida	Abonado
	Aprobada	A 3	Rehabilitación casa concejil.	3.832,27	3.832,27	3.832,27
CONCEJO DE MUGUIRO-MUGIRO	X	5.336,32	0,00	5.336,32	0,00	5.336,32
CONCEJO DE MUNARRIZ	X	4.071,79	0,00	4.071,79	0,00	4.071,79
CONCEJO DE MUNETA	X	3.113,72	0,00	3.113,72	0,00	3.113,72
CONCEJO DE MUNIAIN	X	1.437,10	0,00	1.437,10	0,00	1.437,10
CONCEJO DE MURILLO DE YERRI/MURELU	X	2.794,36	0,00	2.794,36	0,00	2.794,36
CONCEJO DE MURILLO EL CUENDE	X	3.832,27	0,00	3.832,27	0,00	3.832,27
CONCEJO DE MURILLO-LONGUIDA	X	2.075,81	0,00	2.075,81	0,00	2.075,81
CONCEJO DE MURU ASTRAIN	X	4.598,09	0,00	4.598,09	0,00	4.598,09
CONCEJO DE MURUARTE DE RETA	X	14.829,78	0,00	14.829,78	0,00	14.829,78
CONCEJO DE MURUGARREN	X	6.484,11	0,00	6.484,11	0,00	6.484,11
CONCEJO DE MUSQUIZ-MUSKITZ	X	2.235,49	0,00	2.235,49	0,00	2.235,49

Gestión del Plan de Inversiones Locales 2009-2012. Balance 2010

**Expedientes del PIL 2009-2012: Aportaciones de libre determinación**

Pag. 73

Fecha : 13.01.2011  
Hora : 08:42:15  
Usuario : N023025

Ambito :  
Estado Exped.:  
Estado solíc.:  
Ordenado por : Entidad; Estado.Expte.; Estado Solicitud; Tipo de Solicitud; Código de Solicitud

Entidad	Estado Expte	Dotación Entidad	Tot.Comprometido	Disponible	Total Abonado	Pendiente Abonar
CONCEJO DE NAGORE	X	2.874,20	0,00	162,90	2.711,30	162,90
Solicitudes de Abono	Estado	Tipo Código Descripción de la Solicitud			Aport.Solicitada	Aport.Reconocida Abonado
	Aprobada	A 4 Arreglos en frontón, contadores, fuentes y cemento.			2.711,30	2.711,30 2.711,30
CONCEJO DE NARCUE	X	2.075,81	0,00	2.075,81	0,00	2.075,81
Solicitudes de Abono	Estado	Tipo Código Descripción de la Solicitud			Aport.Solicitada	Aport.Reconocida Abonado
	Análisis	A 4 Arreglos cierre monte comunal			2.075,81	0,00 0,00
CONCEJO DE NARVARTE-NARBARTE	X	19.163,94	19.163,95	0,01-	0,00	19.163,94
Solicitudes de Abono	Estado	Tipo Código Descripción de la Solicitud			Aport.Solicitada	Aport.Reconocida Abonado
	Informes	A 1 10067G-0-10. Captación en cámara carga central y conducción.			8.818,16	8.818,16 0,00
	Informes	A 1 07009G-0-10. Mejora acceso al cementerio.			4.516,78	3.630,71 0,00
	Informes	A 1 02044G-0-10. Renovación de tramo de tubería maestra a red del pueblo.			12.842,10	6.715,08 0,00
CONCEJO DE NAVASCUES	X	10.300,56	0,00	10.300,56	0,00	10.300,56
CONCEJO DE NAVAZ-NABAZ	X	3.991,95	0,00	3.991,95	0,00	3.991,95
CONCEJO DE NUIN	X	3.113,72	0,00	3.113,72	0,00	3.113,72
CONCEJO DE OCHOVI	C	2.874,20	2.874,20	2.874,20-	2.874,20	0,00
Solicitudes de Abono	Estado	Tipo Código Descripción de la Solicitud			Aport.Solicitada	Aport.Reconocida Abonado
	Aprobada	A 4 Recuperación adoquinado antiguo, reparación calles acceso frontón.			2.874,20	2.874,20 0,00



Gestión del Plan de Inversiones Locales 2009-2012. Balance 2010

**Expedientes del PIL 2009-2012: Aportaciones de libre determinación**

Pag. 74

Fecha : 13.01.2011  
Hora : 08:42:15  
Usuario : N023025

Ambito :  
Estado Exped.:  
Estado solíc.:  
Ordenado por : Entidad; Estado.Expte.; Estado Solicitud; Tipo de Solicitud; Código de Solicitud

Entidad	Estado Expte	Dotación Entidad	Tot.Comprometido	Disponible	Total Abonado	Pendiente Abonar
CONCEJO DE ODERIZ-ODERITZ	C	3.512,91	0,00	0,00	3.512,91	0,00
Solicitudes de Abono	Estado	Tipo Código Descripción de la Solicitud			Aport.Solicitada	Aport.Reconocida Abonado
	Aprobada	A 4 Arreglo paredes y construcción nuevo tejado antiguo as escuelas			3.512,91	3.512,91 3.512,91
CONCEJO DE OLAGUE	X	13.210,48	0,00	13.210,48	0,00	13.210,48
Solicitudes de Abono	Estado	Tipo Código Descripción de la Solicitud			Aport.Solicitada	Aport.Reconocida Abonado
	Análisis	A 4 Renovación de barandillas en puente;Pavimentación de camino y nivelación de escombrera; Colocación d e portillos comunales.			13.210,48	0,00 0,00
CONCEJO DE OLAIZ	X	2.155,65	0,00	2.155,65	0,00	2.155,65
CONCEJO DE OLAVE	X	2.475,01	2.475,01	0,00	0,00	2.475,01
Solicitudes de Abono	Estado	Tipo Código Descripción de la Solicitud			Aport.Solicitada	Aport.Reconocida Abonado
	Informes	A 1 07034G-0-10. Reforma camino al cementerio.			2.475,01	2.475,01 0,00
CONCEJO DE OLAZ	X	32.930,97	0,00	24.438,24	8.492,73	24.438,24
Solicitudes de Abono	Estado	Tipo Código Descripción de la Solicitud			Aport.Solicitada	Aport.Reconocida Abonado
	Aprobada	A 4 Pintado del edificio exterior del local concejil.			8.492,73	8.492,73 8.492,73
CONCEJO DE OLAZ SUBIZA	X	2.235,49	0,00	2.235,49	0,00	2.235,49
CONCEJO DE LCOZ	C	3.832,27	0,00	0,00	3.832,27	0,00
Solicitudes de Abono	Estado	Tipo Código Descripción de la Solicitud			Aport.Solicitada	Aport.Reconocida Abonado

Gestión del Plan de Inversiones Locales 2009-2012. Balance 2010

**Expedientes del PIL 2009-2012: Aportaciones de libre determinación**

Pag. 75

Fecha : 13.01.2011  
Hora : 08:42:15  
Usuario : N023025

Ambito :  
Estado Exped.:  
Estado solíc.:  
Ordenado por : Entidad; Estado.Expte.; Estado Solicitud; Tipo de Solicitud; Código de Solicitud

Entidad	Estado Expte	Dotación Entidad	Tot.Comprometido	Disponible	Total Abonado	Pendiente Abonar
	Aprobada	A 3	Honorarios redacción proyecto de rehabilitación de la torre medieval.		3.832,27	3.832,27
						3.832,27
CONCEJO DE OLONDRIZ-ORONDRITZ	X	3.113,72	3.113,72	0,00	0,00	3.113,72
Solicitudes de Abono	Estado	Tipo Código Descripción de la Solicitud			Aport.Solicitada	Aport.Reconocida
	Informes	A 1	04026G-0-11. Ampliación alumbrado público.		3.113,72	3.113,72
						0,00
CONCEJO DE OLORIZ	X	4.448,52	0,00	4.448,52	0,00	4.448,52
CONCEJO DE OLZA	X	4.222,96	0,00	4.222,96	0,00	4.222,96
Solicitudes de Abono	Estado	Tipo Código Descripción de la Solicitud			Aport.Solicitada	Aport.Reconocida
	Análisis	A 4	Pavimentación parte del camino de entrada al puebl o y del de los corrales.		4.222,96	0,00
						0,00
CONCEJO DE OLLACARIZQUETA	X	8.062,10	0,00	8.062,10	0,00	8.062,10
CONCEJO DE OLLETA	C	3.033,88	0,00	0,00	3.033,88	0,00
Solicitudes de Abono	Estado	Tipo Código Descripción de la Solicitud			Aport.Solicitada	Aport.Reconocida
	Aprobada	A 4	Construcción parque infantil.		3.033,88	3.033,88
						3.033,88
CONCEJO DE OLLO	C	3.672,59	0,00	0,00	3.672,59	0,00
Solicitudes de Abono	Estado	Tipo Código Descripción de la Solicitud			Aport.Solicitada	Aport.Reconocida
	Aprobada	A 3	Arreglo casa concejil		3.672,59	3.672,59
						3.672,59
CONCEJO DE OLOBARREN	C	3.592,75	0,00	0,00	3.592,75	0,00

**Expedientes del PIL 2009-2012: Aportaciones de libre determinación**

Pag. 76

Fecha : 13.01.2011  
Hora : 08:42:15  
Usuario : N023025

Ambito :  
Estado Exped.:  
Estado solíc.:  
Ordenado por : Entidad; Estado.Expte.; Estado Solicitud; Tipo de Solicitud; Código de Solicitud

Entidad	Estado Expte	Dotación Entidad	Tot.Comprometido	Disponible	Total Abonado	Pendiente Abonar
Solicitudes de Abono	Estado	Tipo Código	Descripción de la Solicitud	Aport.Solicitada	Aport.Reconocida	Abonado
Aprobada	A	4	Obras de urbanización pista de padel y pista multi usos	3.592,75	3.592,75	3.592,75
CONCEJO DE OLLOGOYEN	X	1.516,94	0,00	1.516,94	0,00	1.516,94
CONCEJO DE ONGOZ	X	1.277,42	0,00	1.277,42	0,00	1.277,42
CONCEJO DE ORICAIN	X	7.928,26	0,00	7.928,26	0,00	7.928,26
CONCEJO DE OROQUIETA-ERVITI-	X	7.386,45	0,00	7.386,45	0,00	7.386,45
CONCEJO DE ORORBIA	X	26.092,79	0,00	26.092,79	0,00	26.092,79
Solicitudes de Abono	Estado	Tipo Código	Descripción de la Solicitud	Aport.Solicitada	Aport.Reconocida	Abonado
Análisis	A	4	Urbanización de la ribera del río Arga.	26.092,79	0,00	0,00
CONCEJO DE ORRIO	X	4.147,45	0,00	4.147,45	0,00	4.147,45
CONCEJO DE OSACAIN	X	4.147,45	0,00	4.147,45	0,00	4.147,45
CONCEJO DE OSACAR	X	2.395,17	0,00	2.395,17	0,00	2.395,17
CONCEJO DE OSCOZ-OSKOTZ	C	5.915,35	0,00	0,00	5.915,35	0,00
Solicitudes de Abono	Estado	Tipo Código	Descripción de la Solicitud	Aport.Solicitada	Aport.Reconocida	Abonado
Aprobada	A	4	Adecuación de una explanada para colocación de con tenedores y equipamiento de casa concejil (20 sill as y 1 aparador).	5.915,35	5.915,35	5.915,35
CONCEJO DE OSINAGA	X	2.315,33	0,00	2.315,33	0,00	2.315,33
CONCEJO DE OSTIZ	X	8.195,31	0,00	8.195,31	0,00	8.195,31

Gestión del Plan de Inversiones Locales 2009-2012. Balance 2010

Expedientes del PIL 2009-2012: Aportaciones de libre determinación

Pag. 77

Fecha : 13.01.2011  
Hora : 08:42:15  
Usuario : N023025

Ambito :  
Estado Exped.:  
Estado solíc.:  
Ordenado por : Entidad; Estado.Expte.; Estado Solicitud; Tipo de Solicitud; Código de Solicitud

Entidad	Estado Expte	Dotación Entidad		Tot.Comprometido	Disponible	Total Abonado	Pendiente Abonar
CONCEJO DE OTEIZA DE BERRIOPLANO	X	5.482,04		0,00	5.482,04	0,00	5.482,04
CONCEJO DE OTIÑANO	X	2.794,36		0,00	2.794,36	0,00	2.794,36
CONCEJO DE OYEREGUI-OIEREGI	C	7.042,60		0,00	0,00	7.042,60	0,00
Solicitudes de Abono	Estado	Tipo	Código	Descripción de la Solicitud	Aport.Solicitada	Aport.Reconocida	Abonado
	Aprobada	B	92	Amortización préstamo solicitado en 2009 para reforma de la Casa Concejil.	7.042,60	7.042,60	7.042,60
CONCEJO DE PATERNAIN	C	15.903,67		0,00	0,00	15.903,67	0,00
Solicitudes de Abono	Estado	Tipo	Código	Descripción de la Solicitud	Aport.Solicitada	Aport.Reconocida	Abonado
	Aprobada	A	4	Renovación de la carpintería de la Casa Concejil (ventanas y puertas) y colocación de rejas de hierro en ventanas	18.574,82	15.903,67	15.903,67
CONCEJO DE RADA	C	26.056,76		0,00	0,00	26.056,76	0,00
Solicitudes de Abono	Estado	Tipo	Código	Descripción de la Solicitud	Aport.Solicitada	Aport.Reconocida	Abonado
	Aprobada	A	3	Adecuacion de las piscinas municipales.	3.000,00	3.000,00	3.000,00
	Aprobada	A	3	Adecuacion de las piscinas municipales.	23.056,76	23.056,76	23.056,76
CONCEJO DE RIEZU	X	8.916,47		0,00	8.916,47	0,00	8.916,47
CONCEJO DE RIPA	X	3.193,56		3.193,56	0,00	0,00	3.193,56
Solicitudes de Abono	Estado	Tipo	Código	Descripción de la Solicitud	Aport.Solicitada	Aport.Reconocida	Abonado
	Informes	A	1	06064G-0-10. Casa concejil.	3.193,56	3.193,56	0,00
CONCEJO DE RIPODAS	X	1.516,94		0,00	1.516,94	0,00	1.516,94

Gestión del Plan de Inversiones Locales 2009-2012. Balance 2010

**Expedientes del PIL 2009-2012: Aportaciones de libre determinación**

Pag. 78

Fecha : 13.01.2011  
Hora : 08:42:15  
Usuario : N023025

Ambito :  
Estado Exped.:  
Estado solíc.:  
Ordenado por : Entidad; Estado.Expte.; Estado Solicitud; Tipo de Solicitud; Código de Solicitud

Entidad	Estado Expte	Dotación Entidad	Tot.Comprometido	Disponible	Total Abonado	Pendiente Abonar	
	Solicitudes de Abono	Estado	Tipo Código	Descripción de la Solicitud	Aport.Solicitada	Aport.Reconocida	Abonado
		Análisis	A 1	06082G-0-11 y 06082X-9-11. Reforma Casa Concejo.	1.516,94	0,00	0,00
CONCEJO DE ROCAFORTE	X		4.147,45	4.147,45	0,00	0,00	4.147,45
	Solicitudes de Abono	Estado	Tipo Código	Descripción de la Solicitud	Aport.Solicitada	Aport.Reconocida	Abonado
		Informes	A 1	51116G-M-10 Pavimentación en un tramo de acceso al Concejo	4.147,45	4.147,45	0,00
CONCEJO DE SAGASETA	X		2.954,04	0,00	2.954,04	0,00	2.954,04
CONCEJO DE SAIGOS	X		6.694,75	6.694,75	0,00	0,00	6.694,75
	Solicitudes de Abono	Estado	Tipo Código	Descripción de la Solicitud	Aport.Solicitada	Aport.Reconocida	Abonado
		Informes	A 1	07014G-0-10. Arreglo camino al cementerio.	6.694,75	6.694,75	0,00
CONCEJO DE SALINAS DE IBARGOITI	X		9.109,78	0,00	9.109,78	0,00	9.109,78
CONCEJO DE SALINAS DE PAMPLONA	X		13.473,30	0,00	13.473,30	0,00	13.473,30
CONCEJO DE SAN MARTIN AMESCOA	X		6.764,64	6.764,64	0,00	0,00	6.764,64
	Solicitudes de Abono	Estado	Tipo Código	Descripción de la Solicitud	Aport.Solicitada	Aport.Reconocida	Abonado
		Informes	A 1	Pavimentación de varias calles	6.764,64	6.764,64	0,00
CONCEJO DE SAN VICENTE	X		2.395,17	0,00	2.395,17	0,00	2.395,17
CONCEJO DE SARAGUETA	X		1.516,94	0,00	1.516,94	0,00	1.516,94
CONCEJO DE SARASA	C		8.459,80	0,00	0,00	8.459,80	0,00

**Expedientes del PIL 2009-2012: Aportaciones de libre determinación**

Pag. 79

Fecha : 13.01.2011  
Hora : 08:42:15  
Usuario : N023025

Ambito :  
Estado Exped.:  
Estado solíc.:  
Ordenado por : Entidad; Estado.Expte.; Estado Solicitud; Tipo de Solicitud; Código de Solicitud

Entidad	Estado Expte	Dotación Entidad	Tot.Comprometido	Disponible	Total Abonado	Pendiente Abonar
Solicitudes de Abono	Estado	Tipo Código Descripción de la Solicitud			Aport.Solicitada	Aport.Reconocida Abonado
Aprobada	B 92	Préstamo concertado para construcción de frontón.			8.459,80	8.459,80 8.459,80
CONCEJO DE SARASATE	X	2.874,20	0,00	2.874,20	0,00	2.874,20
CONCEJO DE SARASIBAR	X	1.995,97	0,00	1.995,97	0,00	1.995,97
CONCEJO DE SARRIES	C	2.954,04	0,00	0,00	2.954,04	0,00
Solicitudes de Abono	Estado	Tipo Código Descripción de la Solicitud			Aport.Solicitada	Aport.Reconocida Abonado
Aprobada	A 4	Arreglo del tejado de la casa concejil			2.954,04	2.954,04 2.954,04
CONCEJO DE SATRUSTEGUI-SATRUSTEGI	C	3.193,56	0,00	0,00	3.193,56	0,00
Solicitudes de Abono	Estado	Tipo Código Descripción de la Solicitud			Aport.Solicitada	Aport.Reconocida Abonado
Aprobada	A 3	Reforma casa concejil			3.193,56	3.193,56 3.193,56
CONCEJO DE SENOSIAIN	X	1.676,62	0,00	1.676,62	0,00	1.676,62
CONCEJO DE SOLCHAGA	X	3.912,11	0,00	3.912,11	0,00	3.912,11
CONCEJO DE SORAUREN	X	11.549,30	0,00	11.549,30	0,00	11.549,30
Solicitudes de Abono	Estado	Tipo Código Descripción de la Solicitud			Aport.Solicitada	Aport.Reconocida Abonado
Análisis	A 4	Rehabilitación de terraza en la posada.			11.549,30	0,00 0,00
CONCEJO DE SUBIZA	X	11.491,44	0,00	11.491,44	0,00	11.491,44
Solicitudes de Abono	Estado	Tipo Código Descripción de la Solicitud			Aport.Solicitada	Aport.Reconocida Abonado
Análisis	A 3	06011E-0-10. SUBIZA. Nueva sede concejil.			11.491,44	11.491,44 0,00

Gestión del Plan de Inversiones Locales 2009-2012. Balance 2010

**Expedientes del PIL 2009-2012: Aportaciones de libre determinación**

Pag. 80

Fecha : 13.01.2011  
Hora : 08:42:15  
Usuario : N023025

Ambito :  
Estado Exped.:  
Estado solíc.:  
Ordenado por : Entidad; Estado.Expte.; Estado Solicitud; Tipo de Solicitud; Código de Solicitud

Entidad	Estado Expte	Dotación Entidad		Tot.Comprometido	Disponible	Total Abonado	Pendiente Abonar	
CONCEJO DE TABAR	X	5.699,41		0,00	301,19	5.398,22	301,19	
Solicitudes de Abono	Estado	Tipo Código Descripción de la Solicitud		Aport.Solicitada		Aport.Reconocida	Abonado	
	Aprobada	A	4	Instalación de nichos en el cementerio.		5.398,22	5.398,22	5.398,22
CONCEJO DE TAJONAR	X	16.636,73		0,00	16.636,73	0,00	16.636,73	
CONCEJO DE TIEBAS	X	21.009,41		0,00	21.009,41	0,00	21.009,41	
CONCEJO DE TORRANO-DORRAO	C	8.525,52		0,00	0,00	8.525,52	0,00	
Solicitudes de Abono	Estado	Tipo Código Descripción de la Solicitud		Aport.Solicitada		Aport.Reconocida	Abonado	
	Aprobada	A	2	Impermeabilización y aislamiento de dos fachadas (S y O) del edificio concejil.		8.525,52	8.525,52	8.525,52
CONCEJO DE TORRES DE ELORZ	X	14.298,89		0,00	14.298,89	0,00	14.298,89	
CONCEJO DE TRAIBUENAS	X	4.672,63		0,00	4.672,63	0,00	4.672,63	
CONCEJO DE UBAGO	X	2.395,17		0,00	2.395,17	0,00	2.395,17	
CONCEJO DE UBANI	X	4.969,21		4.969,21	0,00	0,00	4.969,21	
Solicitudes de Abono	Estado	Tipo Código Descripción de la Solicitud		Aport.Solicitada		Aport.Reconocida	Abonado	
	Informes	A	1	06080G-0-12. Rehabilitación Casa Concejil.		4.969,21	4.969,21	0,00
CONCEJO DE UDAVE BERAMENDI-UDABE	C	6.201,01		0,00	0,00	6.201,01	0,00	
Solicitudes de Abono	Estado	Tipo Código Descripción de la Solicitud		Aport.Solicitada		Aport.Reconocida	Abonado	
	Aprobada	A	4	Pago parcial para la colocación de 2 marquesinas p		6.201,01	6.201,01	6.201,01

Gestión del Plan de Inversiones Locales 2009-2012. Balance 2010

Expedientes del PIL 2009-2012: Aportaciones de libre determinación

Pag. 81

Fecha : 13.01.2011  
Hora : 08:42:15  
Usuario : N023025

Ambito :  
Estado Exped.:  
Estado solíc.:  
Ordenado por : Entidad; Estado.Expte.; Estado Solicitud; Tipo de Solicitud; Código de Solicitud

Entidad	Estado Expte	Dotación Entidad	Tot.Comprometido	Disponible	Total Abonado	Pendiente Abonar
ara esperar al autobús en los 2 pueblos.						
CONCEJO DE UGAR	C	3.193,56	0,00	0,00	3.193,56	0,00
Solicitudes de Abono	Estado	Tipo Código Descripción de la Solicitud	Aport.Solicitada		Aport.Reconocida	Abonado
	Aprobada	B 92 Amortización de préstamo	3.193,56		3.193,56	3.193,56
CONCEJO DE ULIBARRI	X	1.916,13	0,00	1.916,13	0,00	1.916,13
CONCEJO DE ULZURRUN	X	4.747,02	0,00	4.747,02	0,00	4.747,02
CONCEJO DE UNANUA-UNANU	X	7.995,26	0,00	7.995,26	0,00	7.995,26
CONCEJO DE UNCITI	X	5.336,32	0,00	5.336,32	0,00	5.336,32
CONCEJO DE UNDIANO	X	9.806,24	0,00	9.806,24	0,00	9.806,24
CONCEJO DE UNZU	X	3.033,88	0,00	3.033,88	0,00	3.033,88
Solicitudes de Abono	Estado	Tipo Código Descripción de la Solicitud	Aport.Solicitada		Aport.Reconocida	Abonado
	Análisis	A 1 Renovación del alumbrado público	329,77		0,00	0,00
CONCEJO DE URBIOLA	X	2.235,49	0,00	2.235,49	0,00	2.235,49
CONCEJO DE URDANIZ-URDAITZ	X	5.843,53	5.843,53	0,00	0,00	5.843,53
Solicitudes de Abono	Estado	Tipo Código Descripción de la Solicitud	Aport.Solicitada		Aport.Reconocida	Abonado
	Informes	A 1 07007G-0-10. Arreglo camino al cementerio.	5.843,53		5.843,53	0,00
CONCEJO DE URDANOZ	X	1.995,97	0,00	1.995,97	0,00	1.995,97
CONCEJO DE URIZ	X	1.676,62	0,00	1.676,62	0,00	1.676,62



**Expedientes del PIL 2009-2012: Aportaciones de libre determinación**

Pag. 82

Fecha : 13.01.2011  
Hora : 08:42:15  
Usuario : N023025

Ambito :  
Estado Exped.:  
Estado solíc.:  
Ordenado por : Entidad; Estado.Expte.; Estado Solicitud; Tipo de Solicitud; Código de Solicitud

Entidad	Estado Expte	Dotación Entidad	Tot.Comprometido	Disponible	Total Abonado	Pendiente Abonar
CONCEJO DE URRITZA IMOTZ	C	3.033,88	0,00	0,00	3.033,88	0,00
Solicitudes de Abono	Estado	Tipo Código Descripción de la Solicitud			Aport.Solicitada	Aport.Reconocida Abonado
	Aprobada	A 3 Arreglo de camino del aparcamiento, recogida de aguas y cierre aparcamiento			3.033,88	3.033,88 3.033,88
CONCEJO DE URRIZOLA GALAIN-	X	3.991,95	0,00	3.991,95	0,00	3.991,95
CONCEJO DE URRIZOLA-ARAQUIL-	C	1.676,62	0,00	0,00	1.676,62	0,00
Solicitudes de Abono	Estado	Tipo Código Descripción de la Solicitud			Aport.Solicitada	Aport.Reconocida Abonado
	Aprobada	A 4 "Soterrar la Baja Tensión desmantelando la instalación aérea".			1.676,62	1.676,62 1.676,62
CONCEJO DE USCARRES	X	3.353,24	0,00	3.353,24	0,00	3.353,24
Solicitudes de Abono	Estado	Tipo Código Descripción de la Solicitud			Aport.Solicitada	Aport.Reconocida Abonado
	Análisis	A 1 Drenaje y pluviales cubierta del edificio del conc			3.353,24	0,00 0,00
CONCEJO DE USTES	X	1.676,62	0,00	1.676,62	0,00	1.676,62
CONCEJO DE UZTEGUI-UZTEGI	C	4.969,21	0,00	0,00	4.969,21	0,00
Solicitudes de Abono	Estado	Tipo Código Descripción de la Solicitud			Aport.Solicitada	Aport.Reconocida Abonado
	Aprobada	A 1 07044G-0-10. Pavimentación de camino de acceso a caseríos de Uztegi (Valle de Araitz)			4.969,21	4.969,21 4.969,21
CONCEJO DE VIDAURRE	X	3.193,56	3.193,56	0,00	0,00	3.193,56

Gestión del Plan de Inversiones Locales 2009-2012. Balance 2010

**Expedientes del PIL 2009-2012: Aportaciones de libre determinación**

Pag. 83

Fecha : 13.01.2011  
Hora : 08:42:15  
Usuario : N023025

Ambito :  
Estado Exped.:  
Estado solíc.:  
Ordenado por : Entidad; Estado.Expte.; Estado Solicitud; Tipo de Solicitud; Código de Solicitud

Entidad	Estado Expte	Dotación Entidad	Tot.Comprometido	Disponible	Total Abonado	Pendiente Abonar
<hr/>						
Solicitudes de Abono	Estado	Tipo Código Descripción de la Solicitud			Aport.Solicitada	Aport.Reconocida Abonado
<hr/>						
Informes	A	1 51098G-0-11. Pavimentación c/ Santa Marina.			3.193,56	3.193,56 0,00
<hr/>						
CONCEJO DE VILORIA	X	2.874,20	0,00	2.874,20	0,00	2.874,20
<hr/>						
CONCEJO DE VILLANUEVA DE ARAQUIL-	C	8.656,48	0,00	0,00	8.656,48	0,00
<hr/>						
Solicitudes de Abono	Estado	Tipo Código Descripción de la Solicitud			Aport.Solicitada	Aport.Reconocida Abonado
<hr/>						
Aprobada	A	4 Pavimentación camino Sur-Oeste			8.656,48	8.656,48 8.656,48
<hr/>						
CONCEJO DE VILLANUEVA DE ARCE	X	1.836,30	0,00	1.836,30	0,00	1.836,30
<hr/>						
CONCEJO DE VILLANUEVA DE YERRI	X	5.482,04	5.482,04	0,00	0,00	5.482,04
<hr/>						
Solicitudes de Abono	Estado	Tipo Código Descripción de la Solicitud			Aport.Solicitada	Aport.Reconocida Abonado
<hr/>						
Informes	A	1 51045E-0-10. Pavimentación de calles			5.482,04	5.482,04 0,00
<hr/>						
CONCEJO DE VILLAVETA	X	1.277,42	0,00	1.277,42	0,00	1.277,42
<hr/>						
CONCEJO DE VISCARRET-BISKARRETA-	C	7.042,60	0,00	0,00	7.042,60	0,00
<hr/>						
Solicitudes de Abono	Estado	Tipo Código Descripción de la Solicitud			Aport.Solicitada	Aport.Reconocida Abonado
<hr/>						
Aprobada	A	4 Rehabilitación de un edificio propiedad del Concej o para destinarlo a almacén			7.042,60	7.042,60 7.042,60
<hr/>						
CONCEJO DE YABAR-IHABAR	X	8.656,48	0,00	8.656,48	0,00	8.656,48
<hr/>						
CONCEJO DE YABEN-IHABEN	C	3.752,43	0,00	0,00	3.752,43	0,00

Gestión del Plan de Inversiones Locales 2009-2012. Balance 2010

**Expedientes del PIL 2009-2012: Aportaciones de libre determinación**

Pag. 84

Fecha : 13.01.2011  
Hora : 08:42:15  
Usuario : N023025

Ambito :  
Estado Exped.:  
Estado solíc.:  
Ordenado por : Entidad; Estado.Expte.; Estado Solicitud; Tipo de Solicitud; Código de Solicitud

Entidad	Estado Expte	Dotación Entidad	Tot.Comprometido	Disponible	Total Abonado	Pendiente Abonar
Solicitudes de Abono	Estado	Tipo Código Descripción de la Solicitud			Aport.Solicitada	Aport.Reconocida Abonado
Aprobada	A 3	Pago parcial 3ªcertificación edificio concejil			3.752,43	3.752,43 3.752,43
CONCEJO DE YARNOZ	X	1.117,75	0,00	1.117,75	0,00	1.117,75
CONCEJO DE ZABAL	X	5.987,00	0,00	5.987,00	0,00	5.987,00
Solicitudes de Abono	Estado	Tipo Código Descripción de la Solicitud			Aport.Solicitada	Aport.Reconocida Abonado
Análisis	A 1	Pavimentación de las calles la Cruz y Morondoa			5.987,00	0,00 0,00
CONCEJO DE ZABALCETA	X	1.437,10	0,00	1.437,10	0,00	1.437,10
CONCEJO DE ZABALDICA-ZABALDIKA	X	2.155,65	2.155,65	0,00	0,00	2.155,65
Solicitudes de Abono	Estado	Tipo Código Descripción de la Solicitud			Aport.Solicitada	Aport.Reconocida Abonado
Informes	A 1	06057G-0-10. Restauración casa concejil.			2.155,65	2.155,65 0,00
CONCEJO DE ZABALEGUI	C	2.954,04	0,00	0,00	2.954,04	0,00
Solicitudes de Abono	Estado	Tipo Código Descripción de la Solicitud			Aport.Solicitada	Aport.Reconocida Abonado
Aprobada	A 4	Pavimentar lacuesta del camino del río.			2.954,04	2.954,04 2.954,04
CONCEJO DE ZABALZA	X	3.912,11	0,00	3.912,11	0,00	3.912,11
CONCEJO DE ZARIQUIEGUI	X	11.022,79	0,00	11.022,79	0,00	11.022,79
CONCEJO DE ZARRANZ-ZARRANTZ	X	1.357,26	0,00	1.357,26	0,00	1.357,26
CONCEJO DE ZOLINA	X	2.874,20	0,00	2.874,20	0,00	2.874,20
CONCEJO DE ZUAZU-ZUHATZU	X	2.874,20	0,00	2.874,20	0,00	2.874,20

Gestión del Plan de Inversiones Locales 2009-2012. Balance 2010

**Expedientes del PIL 2009-2012: Aportaciones de libre determinación**

Pag. 85

Fecha : 13.01.2011  
Hora : 08:42:15  
Usuario : N023025

Ámbito :  
Estado Exped.:  
Estado solíc.:  
Ordenado por : Entidad; Estado.Expte.; Estado Solicitud; Tipo de Solicitud; Código de Solicitud

Entidad	Estado Expte	Dotación Entidad		Tot.Comprometido	Disponible	Total Abonado	Pendiente Abonar
CONCEJO DE ZUBIELQUI	X	8.459,80		0,00	8.459,80	0,00	8.459,80
CONCEJO DE ZUBIRI	C	23.725,98		0,00	0,00	23.725,98	0,00
Solicitudes de Abono	Estado	Tipo Código		Descripción de la Solicitud	Aport.Solicitada	Aport.Reconocida	Abonado
	Aprobada	A	4	Equipamiento de mobiliario urbano y medidas de seguridad a instalar en bienes de dominio público	23.725,98	23.725,98	23.725,98
CONCEJO DE ZUDAIRE	X	16.101,92		16.101,92	0,00	0,00	16.101,92
Solicitudes de Abono	Estado	Tipo Código		Descripción de la Solicitud	Aport.Solicitada	Aport.Reconocida	Abonado
	Informes	A	1	Pavimentación de varias calles	16.101,92	16.101,92	0,00
CONCEJO DE ZUFIA	X	6.129,84		6.129,84	0,00	0,00	6.129,84
Solicitudes de Abono	Estado	Tipo Código		Descripción de la Solicitud	Aport.Solicitada	Aport.Reconocida	Abonado
	Análisis	A	4	Proyecto de mejora de infraestructuras ganaderas.	6.129,84	6.129,84	0,00
CONCEJO DE ZULUETA	X	9.173,90		0,00	9.173,90	0,00	9.173,90
Solicitudes de Abono	Estado	Tipo Código		Descripción de la Solicitud	Aport.Solicitada	Aport.Reconocida	Abonado
	Análisis	A	4	Instalación de un parque infantil	9.173,90	0,00	0,00
CONCEJO DE ZURUCUAIN	C	7.249,39		0,00	0,00	7.249,39	0,00
Solicitudes de Abono	Estado	Tipo Código		Descripción de la Solicitud	Aport.Solicitada	Aport.Reconocida	Abonado
	Aprobada	A	4	Pavimentación de la calle La Fuente.	7.249,39	7.249,39	7.249,39
LEITZAKO UDALA	C	171.385,12		0,00	0,00	171.385,12	0,00

**Expedientes del PIL 2009-2012: Aportaciones de libre determinación**

Pag. 86

Fecha : 13.01.2011  
Hora : 08:42:15  
Usuario : N023025

Ambito :  
Estado Exped.:  
Estado solíc.:  
Ordenado por : Entidad; Estado.Expte.; Estado Solicitud; Tipo de Solicitud; Código de Solicitud

Entidad	Estado Expte	Dotación Entidad	Tot.Comprometido	Disponible	Total Abonado	Pendiente Abonar
Solicitudes de Abono	Estado	Tipo Código	Descripción de la Solicitud	Aport.Solicitada	Aport.Reconocida	Abonado
	Aprobada	A 3	Mejora de infraestructuras ganaderas año 2009.	39.802,29	39.802,29	39.802,29
	Aprobada	A 4	Adquisición de terrenos para ampliación del cementerio	18.688,20	18.688,20	18.688,20
	Aprobada	A 4	Instalación estanterías móviles en archivo municipal	11.882,54	11.882,54	11.882,54
	Aprobada	A 4	Rehabilitación de cubierta y fachadas edificio ATA KABELTZA.	102.000,00	101.012,09	101.012,09
LESAKAKO UDALA - AYUNTAMIENTO DE	C	169.964,85	0,00	0,00	169.964,85	0,00
Solicitudes de Abono	Estado	Tipo Código	Descripción de la Solicitud	Aport.Solicitada	Aport.Reconocida	Abonado
	Aprobada	B 91	Financiación del remanente de tesorería negativo generado por la falta de financiación por operaciones de capital	169.964,85	169.964,85	169.964,85

<b>ANEXOS II y III. RELACIÓN DE EXPEDIENTES DE P. DIRECTORES, PROG. LOCAL (PLAN ORDINARIO Y PLAN EXTRAORDINARIO)</b>
--

En las páginas siguientes se encuentra los listado de expedientes de Planes Directores, Programación Local y Travesías del Plan del **Plan Ordinario** (126 a 212) y del **Plan Extraordinario** (213 a 226), ordenados por tipo de obra y dentro de cada tipo alfabéticamente por entidad.

La interpretación de los códigos que aparecen en el listado es:

Leyenda “ <u>Est</u> ”	
0002	IP/Inclusión (provisional)
0003	ID/Aportación económica máxima
C	Cerrado (expediente finalizado)
A	Anulado
Leyenda “ <u>Acc</u> ”	
M	Normal
N	Normal
F	Reconocida urgencia (proviene de Lista de Reservas)
G	Reconocida urgencia (no proviene de Lista de Reservas)

*Gestión del Plan de Inversiones Locales 2009-2012. Balance 2010*

**Expedientes del PIL 2009 - 2012 (Ordinario) - P. Directores, Prog. Local**

Pag. 1  
 Fecha : 13.01.2011  
 Hora : 10:04:32  
 Usuario : N023025

Ambito :  
 Estados : Todos  
 Medio acceso : Todos  
 Ordenado por : Tipo de obra ;Expediente ;Titular ;Estado .

Obra	Est/Acc	Invers.2009	Invers.2010	Invers.2011	Invers.2012	Invers. Total	Imp.Técnico	Subvención
Abastecimiento de agua en alta, no Planes Directores								
Suministro de agua extraordinario con destino al consu AYUNTAMIENTO DE URRRAUL BAJO	C N	1.332,45	0,00	0,00	0,00	1.332,45	1.332,45	918,93
Suministro de agua extraordinario con destino al consu AYUNTAMIENTO DE UNCITI	C N	1.728,20	0,00	0,00	0,00	1.728,20	1.728,20	1.191,86
Suministro de agua extraordinario con destino al consu AYUNTAMIENTO DE URRRAUL BAJO	C N	0,00	556,44	0,00	0,00	556,44	556,44	383,75
Total según tipo obra:		3.060,65	556,44	0,00	0,00	3.617,09	3.617,09	2.494,54

*Gestión del Plan de Inversiones Locales 2009-2012. Balance 2010*

**Expedientes del PIL 2009 - 2012 (Ordinario) - P. Directores, Prog. Local**

Pag. 2  
 Fecha : 13.01.2011  
 Hora : 10:04:32  
 Usuario : N023025

Ambito :  
 Estados : Todos  
 Medio acceso : Todos  
 Ordenado por : Tipo de obra ;Expediente ;Titular ;Estado .

Obra	Est/Acc	Invers.2009	Invers.2010	Invers.2011	Invers.2012	Invers. Total	Imp.Técnico	Subvención
Abastecimiento de agua en alta								
Nuevo depósito regulador AYUNTAMIENTO DE ABAURREA ALTA	0002 N	0,00	0,00	0,00	300.000,00	300.000,00	0,00	0,00
Solución Irati (5ª Fase) AYUNTAMIENTO DE AOIZ	0002 N	0,00	0,00	600.000,00	0,00	600.000,00	0,00	0,00
Mejoras captaciones y conducciones diversas localidade AYUNTAMIENTO DE ARCE-ARTZE	0002 N	0,00	0,00	200.000,00	0,00	200.000,00	0,00	0,00
Impulsión Erice-Eguillor y nuevo depósito en Eguillor AYUNTAMIENTO DE ATEZ	0002 N	0,00	0,00	550.000,00	0,00	550.000,00	0,00	0,00
Depósito regulador de Amaiur AYUNTAMIENTO DE BAZTAN	0002 N	0,00	0,00	0,00	170.000,00	170.000,00	0,00	0,00
Solución Elizondo (1ª fase) AYUNTAMIENTO DE BAZTAN	0002 N	0,00	0,00	700.000,00	0,00	700.000,00	0,00	0,00
Solución Irurita (2ª fase) AYUNTAMIENTO DE BAZTAN	0002 N	0,00	0,00	0,00	331.996,00	331.996,00	0,00	0,00
Solución Conjunta Lesaka-Bera. Actuaciones en Bera 1ª AYUNTAMIENTO DE BERA	0003 N	0,00	450.000,00	0,00	0,00	450.000,00	502.290,80	340.536,14
Abastecimiento de agua en alta a Burgui AYUNTAMIENTO DE BURGUI	0003 N	190.000,00	0,00	0,00	0,00	190.000,00	178.017,24	120.740,03
Nuevo depósito regulador 2000 m3 AYUNTAMIENTO DE CASCANTE	0003 N	0,00	450.000,00	0,00	0,00	450.000,00	503.534,49	341.379,31
Abastecimiento a Gaztelu AYUNTAMIENTO DE DONAMARIA	0002 N	0,00	0,00	0,00	105.000,00	105.000,00	0,00	0,00
Depósito regulador de Ardaitz AYUNTAMIENTO DE ERRO	0003 N	0,00	170.000,00	0,00	0,00	170.000,00	165.178,44	113.916,17
Depósito regulador de Bizkarreta AYUNTAMIENTO DE ERRO	0002 N	0,00	0,00	190.000,00	0,00	190.000,00	0,00	0,00
Depósito regulador de Zilbeti	0003 N	0,00	180.000,00	0,00	0,00	180.000,00	219.817,96	152.481,35



*Gestión del Plan de Inversiones Locales 2009-2012. Balance 2010*

**Expedientes del PIL 2009 - 2012 (Ordinario) - P. Directores, Prog. Local**

Pag. 3  
 Fecha : 13.01.2011  
 Hora : 10:04:32  
 Usuario : N023025

Ambito :  
 Estados : Todos  
 Medio acceso : Todos  
 Ordenado por : Tipo de obra ;Expediente ;Titular ;Estado .

Obra	Est/Acc	Invers.2009	Invers.2010	Invers.2011	Invers.2012	Invers. Total	Imp.Técnico	Subvención
Abastecimiento de agua en alta								
AYUNTAMIENTO DE ERRO								
Abto. a Irure y Aquerreta AYUNTAMIENTO DE ESTERIBAR	0003 N	540.000,00	0,00	0,00	0,00	540.000,00	590.433,90	38.938,23
Abto. a Irure y Aquerreta AYUNTAMIENTO DE ESTERIBAR	0003 N	540.000,00	0,00	0,00	0,00	540.000,00	590.433,90	311.505,85
Nuevo depósito regulador AYUNTAMIENTO DE FUSTIÑANA	0002 N	0,00	0,00	0,00	436.833,00	436.833,00	0,00	0,00
Conducción Ibiz-Gallués AYUNTAMIENTO DE GALLUES	C N	0,00	128.166,00	0,00	0,00	128.166,00	121.635,67	10.226,67
Conducción Ibiz-Gallués AYUNTAMIENTO DE GALLUES	C N	0,00	128.166,00	0,00	0,00	128.166,00	121.635,67	81.813,36
Solución Iturriotz. Abto. Garraida y renov. cond. Orba AYUNTAMIENTO DE GARRALDA	0002 N	0,00	0,00	440.000,00	0,00	440.000,00	0,00	0,00
Abastecimiento de agua en alta CONCEJO DE GASTIAIN	0003 N	0,00	45.000,00	0,00	0,00	45.000,00	50.353,44	4.267,24
Abastecimiento de agua en alta CONCEJO DE GASTIAIN	0003 N	0,00	45.000,00	0,00	0,00	45.000,00	50.353,44	34.137,93
Abto. a Goñi 3ª fase (Munárriz) AYUNTAMIENTO DE GOÑI	C N	298.629,00	0,00	0,00	0,00	298.629,00	273.402,61	23.682,35
Abto. a Goñi 3ª fase (Munárriz) AYUNTAMIENTO DE GOÑI	C N	298.629,00	0,00	0,00	0,00	298.629,00	273.402,61	189.458,82
Abto. a Guirguillano (2ª fase) AYUNTAMIENTO DE GUIRGUILLANO	0003 N	675.383,00	0,00	0,00	0,00	675.383,00	620.998,34	432.753,27
Nuevo depósito regulador en "Ventas de Igantzi" AYUNTAMIENTO DE IGANTZI	C N	211.468,00	0,00	0,00	0,00	211.468,00	227.325,74	156.337,77
Oskotz. Captación, bombeo y nuevo depósito regulador AYUNTAMIENTO DE IMOZ	0002 N	0,00	0,00	0,00	250.000,00	250.000,00	0,00	0,00

*Gestión del Plan de Inversiones Locales 2009-2012. Balance 2010*

**Expedientes del PIL 2009 - 2012 (Ordinario) - P. Directores, Prog. Local**

Pag. 4  
 Fecha : 13.01.2011  
 Hora : 10:04:32  
 Usuario : N023025

Ambito :  
 Estados : Todos  
 Medio acceso : Todos  
 Ordenado por : Tipo de obra ;Expediente ;Titular ;Estado .

Obra	Est/Acc	Invers.2009	Invers.2010	Invers.2011	Invers.2012	Invers. Total	Imp.Técnico	Subvención
Abastecimiento de agua en alta								
Abto. en alta (4ª Fase). Renovación conducciones exist AYUNTAMIENTO DE ISABA	0002 N	0,00	0,00	650.000,00	0,00	650.000,00	0,00	0,00
Nueva captación (Fuente de Martinsanz) CONCEJO DE IZAL	0003 N	0,00	9.000,00	0,00	0,00	9.000,00	9.062,42	6.126,17
Abto. a Juslapeña 5ª fase (Osinaga y Aristregi) AYUNTAMIENTO DE JUSLAPEÑA	0002 N	0,00	0,00	0,00	650.000,00	650.000,00	0,00	0,00
Captación del río Otemotz (Txaragorri) LEITZAKO UDALA	0002 N	0,00	0,00	150.000,00	0,00	150.000,00	0,00	0,00
Estación Tratamiento Agua Potable (ETAP) LEITZAKO UDALA	0002 N	0,00	0,00	0,00	700.000,00	700.000,00	0,00	0,00
Solución Ercilla. Estación tratamiento agua potable (E AYUNTAMIENTO DE LECUMBERRI	0002 N	0,00	0,00	1.100.000,00	0,00	1.100.000,00	0,00	0,00
Solución conjunta Lesaka-Bera. Actuaciones comunes (1ª LESAKAKO UDALA - AYUNTAMIENTO DE	0002 N	0,00	0,00	0,00	0,00	0,00	0,00	0,00
Solución conjunta Lesaka-Bera. Actuaciones comunes (1ª LESAKAKO UDALA - AYUNTAMIENTO DE	0002 N	0,00	0,00	0,00	1.600.000,00	1.600.000,00	0,00	0,00
Depósito de Esparza de Salazar MANCOMUNIDAD DE AGUAS ARRATÓZ	0003 N	0,00	180.000,00	0,00	0,00	180.000,00	172.406,78	117.146,06
Depósito General de Agua Tratada de "Las Estanquillas" MANCOMUNIDAD DE AGUAS CASCANTE	0003 N	750.000,00	0,00	0,00	0,00	750.000,00	1.161.518,79	787.814,79
Telemando y Telecontrol (1ª fase) MANCOMUNIDAD DE AGUAS DEL MONCAYO	0002 N	0,00	0,00	0,00	400.000,00	400.000,00	0,00	0,00
Depósitos reguladores de Galar y Beriáin MANCOMUNIDAD DE LA COMARCA DE	0003 N	0,00	503.000,00	0,00	0,00	503.000,00	538.637,11	374.582,22
Depósitos reguladores de Ochovi y Biurrun MANCOMUNIDAD DE LA COMARCA DE	0002 N	0,00	0,00	470.000,00	0,00	470.000,00	0,00	0,00
Solución Tiebas (Abto. a Muruzábal, Uterga y Legarda)	0002 N	0,00	0,00	1.000.000,00	0,00	1.000.000,00	0,00	0,00

Gestión del Plan de Inversiones Locales 2009-2012. Balance 2010

Expedientes del PIL 2009 - 2012 (Ordinario) - P. Directores, Prog. Local

Pag. 5  
 Fecha : 13.01.2011  
 Hora : 10:04:32  
 Usuario : N023025

Ambito :  
 Estados : Todos  
 Medio acceso : Todos  
 Ordenado por : Tipo de obra ;Expediente ;Titular ;Estado .

Obra	Est/Acc	Invers.2009	Invers.2010	Invers.2011	Invers.2012	Invers. Total	Imp.Técnico	Subvención
Abastecimiento de agua en alta								
MANCOMUNIDAD DE LA COMARCA DE								
Suministro complementario a Cizur Menor y Urb. Cizur MANCOMUNIDAD DE LA COMARCA DE	0002 N	0,00	800.000,00	0,00	0,00	800.000,00	0,00	0,00
Suministro complementario de abastecimiento a Barañáin MANCOMUNIDAD DE LA COMARCA DE	0002 N	0,00	0,00	0,00	330.000,00	330.000,00	0,00	0,00
Abastecimiento de agua a Echagüe MANCOMUNIDAD DE MAIRAGA	0002 N	0,00	0,00	0,00	360.000,00	360.000,00	0,00	0,00
Abastecimiento de agua a Peralta desde M. Mairaga MANCOMUNIDAD DE MAIRAGA	0002 N	0,00	2.900.000,00	0,00	0,00	2.900.000,00	0,00	0,00
Actuaciones complementarias en Depósitos Generales y E MANCOMUNIDAD DE MAIRAGA	C N	49.876,00	0,00	0,00	0,00	49.876,00	49.876,29	34.397,43
Conducción General Tramo Murillo Traibuenas MANCOMUNIDAD DE MAIRAGA	0002 N	0,00	0,00	0,00	1.050.000,00	1.050.000,00	0,00	0,00
Conducción general: Tramo Traibuenas - Pitillas MANCOMUNIDAD DE MAIRAGA	0002 N	0,00	0,00	0,00	850.000,00	850.000,00	0,00	0,00
Conducción Orísoain-Artariáin MANCOMUNIDAD DE MAIRAGA	0002 N	0,00	0,00	0,00	400.000,00	400.000,00	0,00	0,00
Depósito Murillo el Fruto MANCOMUNIDAD DE MAIRAGA	0002 N	0,00	0,00	0,00	300.000,00	300.000,00	0,00	0,00
Ramal Marcilla MANCOMUNIDAD DE MAIRAGA	0002 N	0,00	600.000,00	0,00	0,00	600.000,00	0,00	0,00
Telemando Valle Aragón y Marcilla-Peralta MANCOMUNIDAD DE MAIRAGA	0003 N	0,00	125.000,00	0,00	0,00	125.000,00	139.816,60	94.790,91
Abto. Viana y Ribera 1ª fase: Dep. Andosilla y conducc MANCOMUNIDAD DE MONTEJURRA	0002 N	0,00	2.148.298,00	0,00	0,00	2.148.298,00	0,00	0,00
Abto. Viana y Ribera 2ª fase MANCOMUNIDAD DE MONTEJURRA	0002 N	0,00	0,00	0,00	2.300.000,00	2.300.000,00	0,00	0,00

*Gestión del Plan de Inversiones Locales 2009-2012. Balance 2010*

**Expedientes del PIL 2009 - 2012 (Ordinario) - P. Directores, Prog. Local**

Pag. 6  
 Fecha : 13.01.2011  
 Hora : 10:04:32  
 Usuario : N023025

Ambito :  
 Estados : Todos  
 Medio acceso : Todos  
 Ordenado por : Tipo de obra ;Expediente ;Titular ;Estado .

Obra	Est/Acc	Invers.2009	Invers.2010	Invers.2011	Invers.2012	Invers. Total	Imp.Técnico	Subvención
Abastecimiento de agua en alta								
Depósito de Dicastillo MANCOMUNIDAD DE MONTEJURRA	0002 N	0,00	710.000,00	0,00	0,00	710.000,00	0,00	0,00
Depósito y bombeo de Peñaguda MANCOMUNIDAD DE MONTEJURRA	0002 N	0,00	0,00	0,00	1.050.000,00	1.050.000,00	0,00	0,00
Ampliación ETAP Urdalur 4º filtro y O. Complementarias MANCOMUNIDAD DE SAKANA	C N	300.000,00	0,00	0,00	0,00	300.000,00	333.666,45	226.279,41
Conducción Lakuntza-Arruatzu-Uharte + Ramales MANCOMUNIDAD DE SAKANA	0002 N	0,00	0,00	1.200.000,00	0,00	1.200.000,00	0,00	0,00
Depósito General de Agua Tratada de Urdalur MANCOMUNIDAD DE SAKANA	0003 N	0,00	1.200.000,00	0,00	0,00	1.200.000,00	1.342.758,62	817.686,90
Ampliación ETAP (2 filtros) MANCOMUNIDAD DE SERVICIOS DE LA	C N	290.884,00	0,00	0,00	0,00	290.884,00	195.381,15	134.745,22
Depósito de Rocaforte de 150 m3 MANCOMUNIDAD DE SERVICIOS DE LA	0002 N	0,00	0,00	180.000,00	0,00	180.000,00	0,00	0,00
Ramal a Gabarderal MANCOMUNIDAD DE SERVICIOS DE LA	0003 N	0,00	620.000,00	0,00	0,00	620.000,00	682.000,01	466.839,33
Abto. a Cirauqui (bombeo y nuevo depósito de 500 m3) MANCOMUNIDAD DE VALDIZARBE	0002 N	0,00	0,00	0,00	500.000,00	500.000,00	0,00	0,00
Actualización Control y Telemando MANCOMUNIDAD DE VALDIZARBE	0003 N	0,00	95.000,00	0,00	0,00	95.000,00	106.298,25	72.066,62
Depósito de Berbinzana de 750 m3 MANCOMUNIDAD DE VALDIZARBE	0003 N	0,00	360.000,00	0,00	0,00	360.000,00	402.783,56	273.073,60
Impermeabilización depósito de Mañeru MANCOMUNIDAD DE VALDIZARBE	0002 N	0,00	0,00	95.000,00	0,00	95.000,00	0,00	0,00
Mejoras en depósitos existentes varias localidades MANCOMUNIDAD DE VALDIZARBE	0003 N	0,00	73.000,00	0,00	0,00	73.000,00	81.684,48	55.379,31
Mejoras en la conducción general Zona Sur	0002 N	0,00	0,00	71.171,00	0,00	71.171,00	0,00	0,00

Gestión del Plan de Inversiones Locales 2009-2012. Balance 2010

Expedientes del PIL 2009 - 2012 (Ordinario) - P. Directores, Prog. Local

Pag. 7  
 Fecha : 13.01.2011  
 Hora : 10:04:32  
 Usuario : N023025

Ambito :  
 Estados : Todos  
 Medio acceso : Todos  
 Ordenado por : Tipo de obra ;Expediente ;Titular ;Estado .

Obra	Est/Acc	Invers.2009	Invers.2010	Invers.2011	Invers.2012	Invers. Total	Imp.Técnico	Subvención
Abastecimiento de agua en alta								
MANCOMUNIDAD DE VALDIZARBE								
Obras complementarias ETAP y Balsa Cirauqui	0003 N	0,00	85.000,00	0,00	0,00	85.000,00	95.107,31	64.479,54
MANCOMUNIDAD DE VALDIZARBE								
Renov. parcial cond. Partidor P. la Reina-Obanos (C/ K	0002 N	0,00	0,00	0,00	135.000,00	135.000,00	0,00	0,00
MANCOMUNIDAD DE VALDIZARBE								
Solución Lerate 1ª fase (Lerate e Irurre)	0002 N	0,00	0,00	0,00	200.000,00	200.000,00	0,00	0,00
MANCOMUNIDAD DE VALDIZARBE								
Captación en cámara carga central y conducción	0003 N	0,00	200.000,00	0,00	0,00	200.000,00	223.690,52	152.380,76
CONCEJO DE NARVARTE-NARBARTE								
Abto. de agua en alta desde MCP (1ª fase)	0002 N	0,00	0,00	645.373,00	0,00	645.373,00	0,00	0,00
AYUNTAMIENTO DE OLAIBAR								
Renovación tramo urbano conducción en alta (impulsión)	0002 N	0,00	0,00	0,00	44.441,00	44.441,00	0,00	0,00
AYUNTAMIENTO DE PERALTA								
Depósito general	0002 N	0,00	0,00	0,00	300.000,00	300.000,00	0,00	0,00
AYUNTAMIENTO DE ROMANZADO								
Solución Mendaur. 3ª fase Ramal Sunbilla	C N	1.065.807,00	0,00	0,00	0,00	1.065.807,00	1.067.814,60	737.953,46
AYUNTAMIENTO DE SUMBILLA SUNBILLA								
Ampliación drenes del pozo tipo Ranney de "La Mejana"	0002 N	0,00	0,00	0,00	300.000,00	300.000,00	0,00	0,00
AYUNTAMIENTO DE TUDELA								
Solución conjunta (3ª Fase)	0002 N	0,00	0,00	3.570.000,00	0,00	3.570.000,00	0,00	0,00
AYUNTAMIENTO DE ULZAMA								
Solución conjunta 2ª fase	0002 N	0,00	0,00	0,00	180.000,00	180.000,00	0,00	0,00
AYUNTAMIENTO DE URDAX-URDAZUBI								
Renovación, captación y conducción en Elcoaz	0002 N	0,00	0,00	135.000,00	0,00	135.000,00	0,00	0,00
AYUNTAMIENTO DE URRAL ALTO								
Solución Mendinueta (3ª Fase). ETAP y automatización	0002 N	0,00	750.000,00	0,00	0,00	750.000,00	0,00	0,00
AYUNTAMIENTO DE URROZ VILLA								

Gestión del Plan de Inversiones Locales 2009-2012. Balance 2010

Expedientes del PIL 2009 - 2012 (Ordinario) - P. Directores, Prog. Local

Pag. 8  
 Fecha : 13.01.2011  
 Hora : 10:04:32  
 Usuario : N023025

Ambito :  
 Estados : Todos  
 Medio acceso : Todos  
 Ordenado por : Tipo de obra ;Expediente ;Titular ;Estado .

Obra	Est/Acc	Invers.2009	Invers.2010	Invers.2011	Invers.2012	Invers. Total	Imp.Técnico	Subvención
Abastecimiento de agua en alta								
Solución Mendinueta (3ª Fase). ETAP y automatización AYUNTAMIENTO DE URROZ VILLA	0002 N	0,00	750.000,00	0,00	0,00	750.000,00	0,00	0,00
Solución Mendinueta (4ª Fase). Bombeos y conducciones AYUNTAMIENTO DE URROZ VILLA	0002 N	0,00	1.568.208,00	0,00	0,00	1.568.208,00	0,00	0,00
Solución Mendinueta (4ª Fase). Bombeos y conducciones AYUNTAMIENTO DE URROZ VILLA	0002 N	0,00	1.568.208,00	0,00	0,00	1.568.208,00	0,00	0,00
Solución Mendinueta (5ª Fase). Conducciones AYUNTAMIENTO DE URROZ VILLA	0002 N	0,00	0,00	1.431.792,00	0,00	1.431.792,00	0,00	0,00
Mejora Instalaciones abto. de agua en alta AYUNTAMIENTO DE VIDANGOZ	0003 N	0,00	25.000,00	0,00	0,00	25.000,00	19.068,90	13.150,97
Caparrosos. Mejora red de abastecimiento de agua en alt MANCOMUNIDAD DE MAIRAGA	0003 G	0,00	23.858,31	0,00	0,00	23.858,31	23.858,31	16.454,01
Mejora en la captación de aguas de la regata Soritegui AYUNTAMIENTO DE RONCESVALLES	0002 G	0,00	15.373,47	0,00	0,00	15.373,47	0,00	0,00
Total según tipo obra:		5.210.676,00	16.905.277,78	13.378.336,00	13.243.270,00	48.737.559,78	11.134.244,40	6.797.521,20

Gestión del Plan de Inversiones Locales 2009-2012. Balance 2010

Expedientes del PIL 2009 - 2012 (Ordinario) - P. Directores, Prog. Local

Pag. 9  
 Fecha : 13.01.2011  
 Hora : 10:04:32  
 Usuario : N023025

Ambito :  
 Estados : Todos  
 Medio acceso : Todos  
 Ordenado por : Tipo de obra ;Expediente ;Titular ;Estado .

Obra	Est/Acc	Invers.2009	Invers.2010	Invers.2011	Invers.2012	Invers. Total	Imp.Técnico	Subvención
Saneamiento y depuración de rios								
Conexión Fontellas - E.D.A.R. , Tudela II (Plan Navarra 2012) NAVARRA DE INFRAESTRUCTURAS LOCALES	0003 N	361.068,56	0,00	0,00	0,00	361.068,56	399.989,58	163.538,58
Colector Zuntaipe-Baikolar (Altsasu/Alsasua) NAVARRA DE INFRAESTRUCTURAS LOCALES	C N	460.071,08	0,00	0,00	0,00	460.071,08	301.804,47	217.082,09
Conexión Oteiza - E.D.A.R., Estella (Plan Navarra 2012) NAVARRA DE INFRAESTRUCTURAS LOCALES	C N	1.384.356,76	1.470.320,88	0,00	0,00	2.854.677,64	1.916.557,47	1.409.889,46
Cursos medios Irati (Plan Navarra 2012) NAVARRA DE INFRAESTRUCTURAS LOCALES	0003 N	0,00	3.159.343,52	0,00	0,00	3.159.343,52	2.614.175,83	1.384.565,43
Gorriti (Larraun) E.D.A.R. NAVARRA DE INFRAESTRUCTURAS LOCALES	0003 N	0,00	425.942,72	0,00	0,00	425.942,72	402.175,53	202.497,92
Estación de bombeo Barrio Estación (Altsasu/Alsasua) NAVARRA DE INFRAESTRUCTURAS LOCALES	0003 N	0,00	592.760,00	0,00	0,00	592.760,00	505.223,10	349.753,86
Conexión Arraiotz E.D.A.R. Baztan NAVARRA DE INFRAESTRUCTURAS LOCALES	0003 N	0,00	368.748,92	0,00	0,00	368.748,92	435.313,45	230.547,49
Cursos medios Bidasoa (Sunbilla) (Plan Navarra 2012) NAVARRA DE INFRAESTRUCTURAS LOCALES	0003 N	0,00	1.312.633,96	157.560,48	0,00	1.470.194,44	1.987.111,93	1.021.283,96
Areso. E.D.A.R. NAVARRA DE INFRAESTRUCTURAS LOCALES	0002 N	0,00	0,00	824.478,12	0,00	824.478,12	0,00	0,00
Burgui. E.D.A.R. NAVARRA DE INFRAESTRUCTURAS LOCALES	0002 N	0,00	0,00	1.038.078,20	0,00	1.038.078,20	0,00	0,00
Vidangoz. E.D.A.R. NAVARRA DE INFRAESTRUCTURAS LOCALES	0002 N	0,00	0,00	362.133,44	0,00	362.133,44	0,00	0,00
Uztárriz. E.D.A.R. NAVARRA DE INFRAESTRUCTURAS LOCALES	0002 N	0,00	0,00	491.260,00	0,00	491.260,00	0,00	0,00
Rada. E.D.A.R. NAVARRA DE INFRAESTRUCTURAS LOCALES	0002 N	0,00	0,00	316.407,40	1.133.592,60	1.450.000,00	0,00	0,00
Ezcaroz. E.D.A.R.	0002 N	0,00	0,00	0,00	985.194,96	985.194,96	0,00	0,00

Gestión del Plan de Inversiones Locales 2009-2012. Balance 2010

Expedientes del PIL 2009 - 2012 (Ordinario) - P. Directores, Prog. Local

Pag. 10

Fecha : 13.01.2011  
Hora : 10:04:32  
Usuario : N023025

Ambito :  
Estados : Todos  
Medio acceso : Todos  
Ordenado por : Tipo de obra ;Expediente ;Titular ;Estado .

Obra	Est/Acc	Invers.2009	Invers.2010	Invers.2011	Invers.2012	Invers. Total	Imp.Técnico	Subvención
Saneamiento y depuración de rios								
NAVARRA DE INFRAESTRUCTURAS LOCALES								
Jaurrieta. E.D.A.R. NAVARRA DE INFRAESTRUCTURAS LOCALES	0002 N	0,00	0,00	0,00	406.000,00	406.000,00	0,00	0,00
Esparza de Salazar. E.D.A.R. NAVARRA DE INFRAESTRUCTURAS LOCALES	0002 N	0,00	0,00	0,00	403.987,40	403.987,40	0,00	0,00
Conexión Ablitas - E.D.A.R. Bajo Ebro NAVARRA DE INFRAESTRUCTURAS LOCALES	0002 N	0,00	0,00	0,00	2.030.000,00	2.030.000,00	0,00	0,00
Conexión Ayegui - E.D.A.R. Estella NAVARRA DE INFRAESTRUCTURAS LOCALES	0002 N	0,00	0,00	0,00	536.146,20	536.146,20	0,00	0,00
Compostaje fangos Arazuri (Plan Navarra 2012) NAVARRA DE INFRAESTRUCTURAS LOCALES	0002 M	0,00	0,00	3.642.922,11	0,00	3.642.922,11	0,00	0,00
Cursos medios Bidasoa I (Narbarte-Legasa) (P.N. 2012) NAVARRA DE INFRAESTRUCTURAS LOCALES	0002 M	0,00	0,00	0,00	1.775.097,88	1.775.097,88	0,00	0,00
Total según tipo obra:		2.205.496,40	7.329.750,00	6.832.839,75	7.270.019,04	23.638.105,19	8.562.351,36	4.979.158,79



*Gestión del Plan de Inversiones Locales 2009-2012. Balance 2010*

**Expedientes del PIL 2009 - 2012 (Ordinario) - P. Directores, Prog. Local**

Pag. 11

Fecha : 13.01.2011  
Hora : 10:04:32  
Usuario : N023025

Ambito :  
Estados : Todos  
Medio acceso : Todos  
Ordenado por : Tipo de obra ;Expediente ;Titular ;Estado .

Obra	Est/Acc	Invers.2009	Invers.2010	Invers.2011	Invers.2012	Invers. Total	Imp.Técnico	Subvención
Residuos urbanos, tratamiento								
ARBIZU. Muelle de carga CONSORCIO PARA EL TRATAMIENTO DE	0003 N	756.047,60	0,00	0,00	0,00	756.047,60	756.047,60	602.332,47
CÁRCAR. Planta compost CONSORCIO PARA EL TRATAMIENTO DE	0002 N	0,00	0,00	0,00	1.270.000,00	1.270.000,00	0,00	0,00
DONEZTEBE/SANTESTEBAN. Planta transferencia CONSORCIO PARA EL TRATAMIENTO DE	0003 N	0,00	2.300.000,00	0,00	0,00	2.300.000,00	2.950.854,82	2.360.683,86
PERALTA. Muelle de carga CONSORCIO PARA EL TRATAMIENTO DE	C N	574.202,40	318.485,18	0,00	0,00	892.687,58	891.478,07	713.129,26
TUDELA. Ampliación biometanización CONSORCIO PARA EL TRATAMIENTO DE	0002 N	0,00	0,00	0,00	175.000,00	175.000,00	0,00	0,00
TUDELA. Volteadora CONSORCIO PARA EL TRATAMIENTO DE	0002 N	0,00	0,00	0,00	300.000,00	300.000,00	0,00	0,00
Vertedero AYUNTAMIENTO DE GOIZUETA	0002 N	0,00	0,00	450.000,00	0,00	450.000,00	0,00	0,00
Recuperación vertedero MANCOMUNIDAD BORTZIRIAK CINCO VILLA	0003 N	0,00	740.889,48	866.150,52	0,00	1.607.040,00	1.765.426,75	1.412.341,40
Compactadora MANCOMUNIDAD DE LA COMARCA DE	0002 N	0,00	0,00	0,00	642.241,38	642.241,38	0,00	0,00
Nave maquinaria MANCOMUNIDAD DE LA COMARCA DE	0002 N	0,00	0,00	0,00	153.448,27	153.448,27	0,00	0,00
Pala cargadora MANCOMUNIDAD DE LA COMARCA DE	0002 N	0,00	0,00	0,00	301.724,00	301.724,00	0,00	0,00
Recuperación vertedero Romerales MANCOMUNIDAD DE MAIRAGA	0002 N	0,00	0,00	2.132.565,00	0,00	2.132.565,00	0,00	0,00
Recuperación vertedero MANCOMUNIDAD DE SAKANA	0002 N	0,00	0,00	583.471,98	504.464,02	1.087.936,00	0,00	0,00
Recuperación vertedero	0003 N	0,00	1.058.500,34	0,00	0,00	1.058.500,34	1.163.700,36	930.960,29

*Gestión del Plan de Inversiones Locales 2009-2012. Balance 2010*

**Expedientes del PIL 2009 - 2012 (Ordinario) - P. Directores, Prog. Local**

Pag. 12  
 Fecha : 13.01.2011  
 Hora : 10:04:32  
 Usuario : N023025

Ambito :  
 Estados : Todos  
 Medio acceso : Todos  
 Ordenado por : Tipo de obra ;Expediente ;Titular ;Estado .

Obra	Est/Acc	Invers.2009	Invers.2010	Invers.2011	Invers.2012	Invers. Total	Imp.Técnico	Subvención
-----								
Residuos urbanos, tratamiento								
-----								
MANCOMUNIDAD DE VALDIZARBE								
Triturador MANCOMUNIDAD DE VALDIZARBE	0003 M	0,00	35.000,00	0,00	0,00	35.000,00	39.163,80	31.331,04
Compactadora MANCOMUNIDAD GESTION RESIDUOS	0002 N	0,00	0,00	0,00	300.000,00	300.000,00	0,00	0,00
Sellado vertedero MANCOMUNIDAD GESTION RESIDUOS	0002 N	0,00	0,00	0,00	350.000,00	350.000,00	0,00	0,00
-----								
Total según tipo obra:		1.330.250,00	4.452.875,00	4.032.187,50	3.996.877,67	13.812.190,17	7.566.671,40	6.050.778,32

Gestión del Plan de Inversiones Locales 2009-2012. Balance 2010

**Expedientes del PIL 2009 - 2012 (Ordinario) - P. Directores, Prog. Local**

Pag. 13  
 Fecha : 13.01.2011  
 Hora : 10:04:32  
 Usuario : N023025

Ambito :  
 Estados : Todos  
 Medio acceso : Todos  
 Ordenado por : Tipo de obra ;Expediente ;Titular ;Estado .

Obra	Est/Acc	Invers.2009	Invers.2010	Invers.2011	Invers.2012	Invers. Total	Imp.Técnico	Subvención
Residuos urbanos, recogida								
1 Camión carga trasera AYUNTAMIENTO DE BAZTAN	0002 N	0,00	0,00	208.453,00	0,00	208.453,00	0,00	0,00
Contenedores FORU AYUNTAMIENTO DE BAZTAN	0002 N	0,00	0,00	0,00	17.000,00	17.000,00	0,00	0,00
Contenedores FORU AYUNTAMIENTO DE BAZTAN	C N	0,00	29.006,00	0,00	0,00	29.006,00	28.992,60	20.294,82
Contenedores papel AYUNTAMIENTO DE BAZTAN	0002 N	0,00	0,00	0,00	40.840,00	40.840,00	0,00	0,00
Contenedores papel AYUNTAMIENTO DE BAZTAN	C N	0,00	40.890,00	0,00	0,00	40.890,00	40.214,40	28.150,08
Contenedores FORU AYUNTAMIENTO DE GOIZUETA	0002 N	0,00	0,00	0,00	10.000,00	10.000,00	0,00	0,00
Contenedores papel AYUNTAMIENTO DE GOIZUETA	0002 N	0,00	0,00	0,00	10.000,00	10.000,00	0,00	0,00
1 Camión carga trasera MENDIALDEA MANKOMUNITATEA	0003 M	0,00	170.000,00	0,00	0,00	170.000,00	172.931,03	121.051,72
1 Camión carga trasera MENDIALDEA MANKOMUNITATEA	0003 M	170.000,00	0,00	0,00	0,00	170.000,00	172.931,03	121.051,72
Contenedores FORU LEITZAKO UDALA	0002 N	0,00	0,00	0,00	48.000,00	48.000,00	0,00	0,00
Contenedores papel LEITZAKO UDALA	0002 N	0,00	0,00	0,00	31.500,00	31.500,00	0,00	0,00
Nave camiones MENDIALDEA MANKOMUNITATEA	0003 M	0,00	220.000,00	0,00	0,00	220.000,00	245.267,07	171.686,95
1 Camión carga trasera MANCOMUNIDAD BORTZIRIAK CINCO VILLA	0002 N	0,00	0,00	0,00	165.000,00	165.000,00	0,00	0,00
1 Camión carga trasera	0003 N	0,00	195.491,00	0,00	0,00	195.491,00	198.861,53	139.203,07

Gestión del Plan de Inversiones Locales 2009-2012. Balance 2010

Expedientes del PIL 2009 - 2012 (Ordinario) - P. Directores, Prog. Local

Pag. 14

Fecha : 13.01.2011  
Hora : 10:04:32  
Usuario : N023025

Ambito :  
Estados : Todos  
Medio acceso : Todos  
Ordenado por : Tipo de obra ;Expediente ;Titular ;Estado .

Obra	Est/Acc	Invers.2009	Invers.2010	Invers.2011	Invers.2012	Invers. Total	Imp.Técnico	Subvención
Residuos urbanos, recogida								
MANCOMUNIDAD BORTZIRIAK CINCO VILLA								
1 Camión lavacontenedores MANCOMUNIDAD BORTZIRIAK CINCO VILLA	0002 N	0,00	0,00	0,00	200.000,00	200.000,00	0,00	0,00
1 camión pluma MANCOMUNIDAD BORTZIRIAK CINCO VILLA	0002 N	0,00	0,00	0,00	133.000,00	133.000,00	0,00	0,00
Contenedores FORU MANCOMUNIDAD BORTZIRIAK CINCO VILLA	0003 N	0,00	39.869,00	0,00	0,00	39.869,00	40.556,40	28.389,48
Contenedores papel MANCOMUNIDAD BORTZIRIAK CINCO VILLA	0003 N	0,00	47.212,00	0,00	0,00	47.212,00	48.026,00	33.618,20
Nave camiones MANCOMUNIDAD BORTZIRIAK CINCO VILLA	0002 N	0,00	0,00	300.000,00	0,00	300.000,00	0,00	0,00
1 Camión carga lateral MANCOMUNIDAD DE LA COMARCA DE	C N	240.000,00	0,00	0,00	0,00	240.000,00	165.600,00	106.122,24
1 Camión recogida industrial MANCOMUNIDAD DE LA COMARCA DE	0002 N	0,00	0,00	200.000,00	0,00	200.000,00	0,00	0,00
1 Punto Limpio móvil MANCOMUNIDAD DE LA COMARCA DE	0002 N	0,00	0,00	0,00	77.586,00	77.586,00	0,00	0,00
1 Vehículo prerrecogida MANCOMUNIDAD DE LA COMARCA DE	0002 N	0,00	0,00	0,00	52.500,00	52.500,00	0,00	0,00
2 Camiones carga lateral MANCOMUNIDAD DE LA COMARCA DE	0003 N	0,00	480.000,00	0,00	0,00	480.000,00	528.000,00	336.406,00
2 Camiones carga lateral MANCOMUNIDAD DE LA COMARCA DE	0002 N	0,00	0,00	480.000,00	0,00	480.000,00	0,00	0,00
2 Camiones carga lateral MANCOMUNIDAD DE LA COMARCA DE	0002 N	0,00	0,00	0,00	480.000,00	480.000,00	0,00	0,00
Contenedores MANCOMUNIDAD DE LA COMARCA DE	0002 N	0,00	0,00	0,00	97.000,00	97.000,00	0,00	0,00

Gestión del Plan de Inversiones Locales 2009-2012. Balance 2010

Expedientes del PIL 2009 - 2012 (Ordinario) - P. Directores, Prog. Local

Pag. 15

Fecha : 13.01.2011  
Hora : 10:04:32  
Usuario : N023025

Ambito :  
Estados : Todos  
Medio acceso : Todos  
Ordenado por : Tipo de obra ;Expediente ;Titular ;Estado .

Obra	Est/Acc	Invers.2009	Invers.2010	Invers.2011	Invers.2012	Invers. Total	Imp.Técnico	Subvención
Residuos urbanos, recogida								
Contenedores MANCOMUNIDAD DE LA COMARCA DE	0003 N	0,00	220.000,00	0,00	0,00	220.000,00	242.000,00	160.835,49
Contenedores MANCOMUNIDAD DE LA COMARCA DE	C N	284.285,00	0,00	0,00	0,00	284.285,00	284.285,00	198.772,21
Contenedores MANCOMUNIDAD DE LA COMARCA DE	0002 N	0,00	0,00	600.000,00	0,00	600.000,00	0,00	0,00
1 Camión lavacontenedores MANCOMUNIDAD DE MAIRAGA	0002 N	0,00	0,00	0,00	200.000,00	200.000,00	0,00	0,00
1 Camión pluma MANCOMUNIDAD DE MAIRAGA	0002 N	0,00	0,00	0,00	120.000,00	120.000,00	0,00	0,00
1 Camión satélite MANCOMUNIDAD DE MAIRAGA	C N	0,00	75.000,00	0,00	0,00	75.000,00	71.668,85	50.168,20
Contenedores MANCOMUNIDAD DE MAIRAGA	C N	0,00	50.000,00	0,00	0,00	50.000,00	58.328,67	38.500,00
Contenedores MANCOMUNIDAD DE MAIRAGA	C N	250.000,00	0,00	0,00	0,00	250.000,00	291.643,33	192.500,00
Nave camiones MANCOMUNIDAD DE MAIRAGA	0003 N	0,00	500.000,00	0,00	0,00	500.000,00	797.313,80	391.637,93
1 Camión bilateral MANCOMUNIDAD DE MONTEJURRA	C N	0,00	280.000,00	0,00	0,00	280.000,00	278.464,96	194.925,47
1 Camión bilateral MANCOMUNIDAD DE MONTEJURRA	0002 N	0,00	0,00	280.000,00	0,00	280.000,00	0,00	0,00
1 Camión lavacontenedores MANCOMUNIDAD DE MONTEJURRA	0003 N	0,00	130.000,00	0,00	0,00	130.000,00	143.000,00	100.100,00
2 Camiones carga bilateral MANCOMUNIDAD DE MONTEJURRA	0002 N	0,00	0,00	0,00	560.000,00	560.000,00	0,00	0,00
Contenedores	0002 N	0,00	0,00	0,00	125.403,00	125.403,00	0,00	0,00

Gestión del Plan de Inversiones Locales 2009-2012. Balance 2010

Expedientes del PIL 2009 - 2012 (Ordinario) - P. Directores, Prog. Local

Pag. 16

Fecha : 13.01.2011  
Hora : 10:04:32  
Usuario : N023025

Ambito :  
Estados : Todos  
Medio acceso : Todos  
Ordenado por : Tipo de obra ;Expediente ;Titular ;Estado .

Obra	Est/Acc	Invers.2009	Invers.2010	Invers.2011	Invers.2012	Invers. Total	Imp.Técnico	Subvención
Residuos urbanos, recogida								
MANCOMUNIDAD DE MONTEJURRA								
Contenedores MANCOMUNIDAD DE MONTEJURRA	C N	0,00	215.358,00	0,00	0,00	215.358,00	236.633,04	165.643,13
Contenedores FORU MANCOMUNIDAD DE RESIDUOS SOLIDOS	0003 N	0,00	0,00	24.368,00	0,00	24.368,00	26.264,72	18.385,30
Contenedores papel MANCOMUNIDAD DE RESIDUOS SOLIDOS	0003 N	0,00	0,00	31.668,00	0,00	31.668,00	34.809,28	24.366,50
Contenedores FORU MANCOMUNIDAD DE RESIDUOS SOLIDOS BI	0002 N	0,00	0,00	0,00	16.588,00	16.588,00	0,00	0,00
Contenedores papel MANCOMUNIDAD DE RESIDUOS SOLIDOS BI	0002 N	0,00	0,00	0,00	15.000,00	15.000,00	0,00	0,00
1 Camión carga trasera MANCOMUNIDAD DE SAKANA	0003 N	0,00	175.000,00	0,00	0,00	175.000,00	195.818,96	137.073,27
1 Camión carga trasera MANCOMUNIDAD DE SAKANA	0002 N	0,00	0,00	0,00	175.000,00	175.000,00	0,00	0,00
Contenedores FORU MANCOMUNIDAD DE SAKANA	0002 N	0,00	0,00	0,00	60.000,00	60.000,00	0,00	0,00
Contenedores papel MANCOMUNIDAD DE SAKANA	0003 N	0,00	22.500,00	0,00	0,00	22.500,00	25.176,72	17.623,70
1 Camión carga trasera MANCOMUNIDAD DE SERVICIOS DE LA	0003 N	0,00	190.000,00	0,00	0,00	190.000,00	193.275,86	135.293,10
1 Camión carga trasera MANCOMUNIDAD DE SERVICIOS DE LA	0002 N	0,00	0,00	190.000,00	0,00	190.000,00	0,00	0,00
Contenedores FORU MANCOMUNIDAD DE SERVICIOS DE LA	0002 N	0,00	0,00	34.500,00	0,00	34.500,00	0,00	0,00
Contenedores papel MANCOMUNIDAD DE SERVICIOS DE LA	0002 N	0,00	0,00	0,00	40.000,00	40.000,00	0,00	0,00

*Gestión del Plan de Inversiones Locales 2009-2012. Balance 2010*

**Expedientes del PIL 2009 - 2012 (Ordinario) - P. Directores, Prog. Local**

Pag. 17

Fecha : 13.01.2011  
Hora : 10:04:32  
Usuario : N023025

Ambito :  
Estados : Todos  
Medio acceso : Todos  
Ordenado por : Tipo de obra ;Expediente ;Titular ;Estado .

Obra	Est/Acc	Invers.2009	Invers.2010	Invers.2011	Invers.2012	Invers. Total	Imp.Técnico	Subvención
Residuos urbanos, recogida								
Obra contenedores MANCOMUNIDAD DE SERVICIOS DE	0003 N	0,00	0,00	30.000,00	0,00	30.000,00	30.000,00	21.000,00
1 Camión carga trasera MANCOMUNIDAD DE VALDIZARBE	0002 N	0,00	0,00	0,00	165.000,00	165.000,00	0,00	0,00
1 Camión lavacontenedores MANCOMUNIDAD DE VALDIZARBE	0002 N	0,00	0,00	170.000,00	0,00	170.000,00	0,00	0,00
1 Camión pluma MANCOMUNIDAD DE VALDIZARBE	0003 N	120.000,00	0,00	0,00	0,00	120.000,00	132.000,00	92.388,10
Ampliación nave camiones MANCOMUNIDAD DE VALDIZARBE	0003 M	0,00	180.000,00	0,00	0,00	180.000,00	201.413,80	140.989,66
Contenedores FORU MANCOMUNIDAD DE VALDIZARBE	0003 M	0,00	50.000,00	0,00	0,00	50.000,00	55.948,27	39.163,79
Contenedores papel MANCOMUNIDAD DE VALDIZARBE	0003 M	0,00	63.000,00	0,00	0,00	63.000,00	70.494,83	49.346,38
1 Camión carga trasera MANCOMUNIDAD GESTION RESIDUOS	0003 N	150.000,00	0,00	0,00	0,00	150.000,00	150.000,00	105.000,00
1 Camión carga trasera MANCOMUNIDAD GESTION RESIDUOS	0003 N	0,00	150.000,00	0,00	0,00	150.000,00	150.000,00	105.000,00
1 Camión carga trasera MANCOMUNIDAD GESTION RESIDUOS	0003 N	0,00	150.000,00	0,00	0,00	150.000,00	150.000,00	105.000,00
2 Camiones carga trasera MANCOMUNIDAD GESTION RESIDUOS	0003 N	0,00	300.000,00	0,00	0,00	300.000,00	300.000,00	210.000,00
Contenedores MANCOMUNIDAD GESTION RESIDUOS	C N	0,00	120.000,00	0,00	0,00	120.000,00	119.964,88	83.975,42
Contenedores MANCOMUNIDAD GESTION RESIDUOS	C N	0,00	120.000,00	0,00	0,00	120.000,00	119.964,88	83.975,42
Contenedores	C N	0,00	120.000,00	0,00	0,00	120.000,00	119.964,88	83.975,42

Gestión del Plan de Inversiones Locales 2009-2012. Balance 2010

Expedientes del PIL 2009 - 2012 (Ordinario) - P. Directores, Prog. Local

Pag. 18

Fecha : 13.01.2011  
Hora : 10:04:32  
Usuario : N023025

Ambito :  
Estados : Todos  
Medio acceso : Todos  
Ordenado por : Tipo de obra ;Expediente ;Titular ;Estado .

Obra	Est/Acc	Invers.2009	Invers.2010	Invers.2011	Invers.2012	Invers. Total	Imp.Técnico	Subvención
Residuos urbanos, recogida								
MANCOMUNIDAD GESTION RESIDUOS								
Lavadero camiones MANCOMUNIDAD GESTION RESIDUOS	C N	0,00	179.680,00	0,00	0,00	179.680,00	179.680,00	125.776,00
Contenedores FORU MANCOMUNIDAD GESTION R.S.U. DE LA	0002 N	0,00	0,00	0,00	30.000,00	30.000,00	0,00	0,00
Contenedores papel MANCOMUNIDAD GESTION R.S.U. DE LA	0002 N	0,00	0,00	0,00	30.000,00	30.000,00	0,00	0,00
1 Camión carga trasera MANCOMUNIDAD RESIDUOS SOLIDOS RIBER	0003 N	0,00	0,00	174.000,00	0,00	174.000,00	174.000,00	121.800,00
1 Camión lavacontenedores MANCOMUNIDAD RESIDUOS SOLIDOS RIBER	0003 N	0,00	200.000,00	0,00	0,00	200.000,00	200.000,00	140.000,00
1 Camión pluma MANCOMUNIDAD RESIDUOS SOLIDOS RIBER	0003 N	0,00	124.120,00	0,00	0,00	124.120,00	124.120,00	77.900,06
Contenedores FORU MANCOMUNIDAD RESIDUOS SOLIDOS RIBER	0003 N	0,00	0,00	40.000,00	0,00	40.000,00	40.000,00	28.000,00
Contenedores FORU MANCOMUNIDAD RESIDUOS SOLIDOS RIBER	0002 N	0,00	0,00	0,00	50.000,00	50.000,00	0,00	0,00
Contenedores papel MANCOMUNIDAD RESIDUOS SOLIDOS RIBER	0002 N	0,00	0,00	0,00	40.600,00	40.600,00	0,00	0,00
Total según tipo obra:		1.214.285,00	4.837.126,00	2.762.989,00	2.990.017,00	11.804.417,00	6.837.614,79	4.545.088,83



*Gestión del Plan de Inversiones Locales 2009-2012. Balance 2010*

**Expedientes del PIL 2009 - 2012 (Ordinario) - P. Directores, Prog. Local**

Pag. 19  
 Fecha : 13.01.2011  
 Hora : 10:04:32  
 Usuario : N023025

Ambito :  
 Estados : Todos  
 Medio acceso : Todos  
 Ordenado por : Tipo de obra ;Expediente ;Titular ;Estado .

Obra	Est/Acc	Invers.2009	Invers.2010	Invers.2011	Invers.2012	Invers. Total	Imp.Técnico	Subvención
Residuos específicos, tratamiento								
Caseta biogás MANCOMUNIDAD DE LA COMARCA DE	0002 N	0,00	0,00	0,00	96.487,80	96.487,80	0,00	0,00
Nave de madera MANCOMUNIDAD DE LA COMARCA DE	0002 N	0,00	0,00	153.237,80	146.762,20	300.000,00	0,00	0,00
Vallado Tudela MANCOMUNIDAD GESTION RESIDUOS	0003 N	0,00	9.987,80	90.012,20	0,00	100.000,00	98.602,90	78.882,32
Prensa balas MANCOMUNIDAD RESIDUOS SOLIDOS RIBER	0003 N	0,00	250.000,00	0,00	0,00	250.000,00	250.000,00	168.504,00
Total según tipo obra:		0,00	259.987,80	243.250,00	243.250,00	746.487,80	348.602,90	247.386,32

Gestión del Plan de Inversiones Locales 2009-2012. Balance 2010

Expedientes del PIL 2009 - 2012 (Ordinario) - P. Directores, Prog. Local

Pag. 20  
 Fecha : 13.01.2011  
 Hora : 10:04:32  
 Usuario : N023025

Ambito :  
 Estados : Todos  
 Medio acceso : Todos  
 Ordenado por : Tipo de obra ;Expediente ;Titular ;Estado .

Obra	Est/Acc	Invers.2009	Invers.2010	Invers.2011	Invers.2012	Invers. Total	Imp.Técnico	Subvención
Residuos específicos, recogida								
Contenedores envases AYUNTAMIENTO DE GOIZUETA	C N	7.273,00	0,00	0,00	0,00	7.273,00	3.834,96	2.684,47
Contenedores envases LEITZAKO UDALA	C N	42.108,00	0,00	0,00	0,00	42.108,00	22.202,40	15.541,68
Contenedores envases MANCOMUNIDAD DE RESIDUOS SOLIDOS BI	C N	21.054,00	0,00	0,00	0,00	21.054,00	11.101,20	7.770,84
Contenedores envases MANCOMUNIDAD DEL ALTO ARAXES	C N	1.402,00	0,00	0,00	0,00	1.402,00	1.402,00	981,40
Contenedores envases MANCOMUNIDAD DEL ALTO ARAXES	C N	0,00	5.871,00	0,00	0,00	5.871,00	2.432,96	1.703,07
Contenedores envases MANCOMUNIDAD GESTION R.S.U. DE LA	C N	38.663,00	0,00	0,00	0,00	38.663,00	20.385,84	14.270,09
Total según tipo obra:		110.500,00	5.871,00	0,00	0,00	116.371,00	61.359,36	42.951,55

*Gestión del Plan de Inversiones Locales 2009-2012. Balance 2010*

**Expedientes del PIL 2009 - 2012 (Ordinario) - P. Directores, Prog. Local**

Pag. 21  
 Fecha : 13.01.2011  
 Hora : 10:04:32  
 Usuario : N023025

Ambito :  
 Estados : Todos  
 Medio acceso : Todos  
 Ordenado por : Tipo de obra ;Expediente ;Titular ;Estado .

Obra	Est/Acc	Invers.2009	Invers.2010	Invers.2011	Invers.2012	Invers. Total	Imp.Técnico	Subvención
Redes locales de abastecimiento y saneamiento								
OLAZ. Canalización de aguas pluviales AYUNTAMIENTO DEL VALLE DE EGUES	0003 N	138.377,73	0,00	0,00	0,00	138.377,73	138.377,73	55.755,16
Renovación de redes (Fase 1ª) CONCEJO DE ERRO	0002 N	0,00	0,00	66.578,61	0,00	66.578,61	0,00	0,00
Redes de la calle de las Txantreas CONCEJO DE AOS	0003 N	0,00	61.740,21	0,00	0,00	61.740,21	69.036,35	40.953,77
Renovación de un tramo del colector de aguas fecales d CONCEJO DE ALLI	0003 N	42.245,67	0,00	0,00	0,00	42.245,67	42.245,67	25.493,08
Acondicionamiento de la recogida y evacuación de pluvi CONCEJO DE AZPIROZ LEZAETA-AZPIROTZ	0003 N	49.521,21	0,00	0,00	0,00	49.521,21	40.487,36	27.484,24
Red de abastecimiento, saneamiento y pluviales calle a AYUNTAMIENTO DE BETELU	0002 N	0,00	0,00	0,00	197.152,68	197.152,68	0,00	0,00
Redes en Gallipienzo antiguo AYUNTAMIENTO DE GALLIPIENZO	0003 N	149.803,15	0,00	0,00	0,00	149.803,15	158.031,82	77.406,83
PAMPLONA. Redes casco antiguo (Burgo Navarrería) MANCOMUNIDAD DE LA COMARCA DE	0002 N	0,00	0,00	0,00	1.385.193,51	1.385.193,51	0,00	0,00
UNDIANO. Renovación de redes en Vial Principal y Casco MANCOMUNIDAD DE LA COMARCA DE	0002 N	0,00	0,00	210.807,00	0,00	210.807,00	0,00	0,00
PAMPLONA. Renovación parcial abastecimiento en calle I MANCOMUNIDAD DE LA COMARCA DE	0002 N	0,00	0,00	0,00	63.302,68	63.302,68	0,00	0,00
ARDANAZ. Redes calle Mokarte MANCOMUNIDAD DE LA COMARCA DE	0003 N	0,00	32.244,90	0,00	0,00	32.244,90	32.244,90	19.458,13
MUTILVA BAJA. Redes calles Sadar y Tajonar MANCOMUNIDAD DE LA COMARCA DE	C N	70.282,64	0,00	0,00	0,00	70.282,64	81.527,89	38.668,14
PAMPLONA. Renovación de red de abastecimiento calle Es MANCOMUNIDAD DE LA COMARCA DE	0002 N	0,00	0,00	0,00	560.714,00	560.714,00	0,00	0,00
PAMPLONA. Conexión de redes de abastecimiento en inmed	0002 N	0,00	0,00	103.770,05	0,00	103.770,05	0,00	0,00

*Gestión del Plan de Inversiones Locales 2009-2012. Balance 2010*

**Expedientes del PIL 2009 - 2012 (Ordinario) - P. Directores, Prog. Local**

Pag. 22

Fecha : 13.01.2011  
Hora : 10:04:32  
Usuario : N023025

Ambito :  
Estados : Todos  
Medio acceso : Todos  
Ordenado por : Tipo de obra ;Expediente ;Titular ;Estado .

Obra	Est/Acc	Invers.2009	Invers.2010	Invers.2011	Invers.2012	Invers. Total	Imp.Técnico	Subvención
Redes locales de abastecimiento y saneamiento								
MANCOMUNIDAD DE LA COMARCA DE								
PAMPLONA. Red de pluviales en polígono industrial de L	0003 N	0,00	32.524,09	0,00	0,00	32.524,09	35.283,02	20.930,61
MANCOMUNIDAD DE LA COMARCA DE								
VILLAVA. Renovación de redes de abastecimiento y sanea	0002 N	0,00	0,00	67.287,33	0,00	67.287,33	0,00	0,00
MANCOMUNIDAD DE LA COMARCA DE								
BERIÁIN. Renovación de redes de abastecimiento y sanea	0003 N	0,00	453.045,15	0,00	0,00	453.045,15	495.793,44	294.114,75
MANCOMUNIDAD DE LA COMARCA DE								
BURLADA. Renovación redes de saneamiento en C/ Merinda	0002 N	0,00	0,00	452.612,99	0,00	452.612,99	0,00	0,00
MANCOMUNIDAD DE LA COMARCA DE								
NOÁIN. Renovación de redes de abastecimiento y saneami	0002 N	0,00	0,00	115.667,46	0,00	115.667,46	0,00	0,00
MANCOMUNIDAD DE LA COMARCA DE								
MURUZABAL. Renovación red de saneamiento en travesía	0002 N	0,00	0,00	110.667,01	0,00	110.667,01	0,00	0,00
MANCOMUNIDAD DE LA COMARCA DE								
BEORBURU. Renovación de redes de abastecimiento y sane	0002 N	0,00	0,00	0,00	138.889,55	138.889,55	0,00	0,00
MANCOMUNIDAD DE LA COMARCA DE								
SORAUREN. Renovación de redes de abastecimiento y sane	0002 N	0,00	0,00	0,00	158.207,35	158.207,35	0,00	0,00
MANCOMUNIDAD DE LA COMARCA DE								
IROTZ. Renovación de redes de abastecimiento y saneami	0003 N	0,00	23.812,00	0,00	0,00	23.812,00	25.814,26	15.313,54
MANCOMUNIDAD DE LA COMARCA DE								
VILLAVA. Renovación de redes de abastecimiento y sanea	0003 N	0,00	57.231,90	0,00	0,00	57.231,90	61.318,44	36.375,34
MANCOMUNIDAD DE LA COMARCA DE								
BELASCOÁIN. Renovación de redes de abastecimiento y sa	0002 N	0,00	0,00	52.407,46	0,00	52.407,46	0,00	0,00
MANCOMUNIDAD DE LA COMARCA DE								
ARRAIZA. Renovación de redes de abastecimiento y sanea	0003 N	0,00	30.680,57	0,00	0,00	30.680,57	45.471,21	20.365,55
MANCOMUNIDAD DE LA COMARCA DE								
PAMPLONA. Renovación redes de abastecimiento y saneami	0003 N	0,00	466.298,30	0,00	0,00	466.298,30	776.971,03	309.525,59
MANCOMUNIDAD DE LA COMARCA DE								

Gestión del Plan de Inversiones Locales 2009-2012. Balance 2010

Expedientes del PIL 2009 - 2012 (Ordinario) - P. Directores, Prog. Local

Pag. 23  
 Fecha : 13.01.2011  
 Hora : 10:04:32  
 Usuario : N023025

Ambito :  
 Estados : Todos  
 Medio acceso : Todos  
 Ordenado por : Tipo de obra ;Expediente ;Titular ;Estado .

Obra	Est/Acc	Invers.2009	Invers.2010	Invers.2011	Invers.2012	Invers. Total	Imp.Técnico	Subvención
Redes locales de abastecimiento y saneamiento								
PAMPLONA. Redes casco antiguo (calle Campana del Burgo MANCOMUNIDAD DE LA COMARCA DE	0003 N	0,00	361.500,00	0,00	0,00	361.500,00	404.506,02	239.961,20
PAMPLONA. Redes calle Tafalla, tramo Carlos III-avenid MANCOMUNIDAD DE LA COMARCA DE	0002 N	0,00	0,00	436.049,71	0,00	436.049,71	0,00	0,00
PAMPLONA. Redes calle Tafalla tramo Media Luna-Carlos MANCOMUNIDAD DE LA COMARCA DE	0003 N	0,00	361.790,22	0,00	0,00	361.790,22	270.190,56	160.282,54
PAMPLONA. Renovación redes de abastecimiento y saneami MANCOMUNIDAD DE LA COMARCA DE	0002 N	0,00	0,00	692.523,80	0,00	692.523,80	0,00	0,00
PAMPLONA. Renovación de red de abto en aceras calle S MANCOMUNIDAD DE LA COMARCA DE	0003 N	96.937,71	0,00	0,00	0,00	96.937,71	96.937,71	58.496,83
BERRIOZAR. Renovación de redes de saneamiento en aveni MANCOMUNIDAD DE LA COMARCA DE	0003 N	0,00	21.417,30	0,00	0,00	21.417,30	22.807,37	13.529,80
MONREAL. Renovación de redes de abastecimiento y sanea MANCOMUNIDAD DE LA COMARCA DE	C N	109.186,90	0,00	0,00	0,00	109.186,90	98.962,91	59.719,00
ANSOAIN. Renovación de redes de abastecimiento y sanea MANCOMUNIDAD DE LA COMARCA DE	0003 N	0,00	84.000,20	0,00	0,00	84.000,20	97.415,83	55.758,75
OLAZ. Renavación de red de saneamiento en calle San Pe MANCOMUNIDAD DE LA COMARCA DE	0003 N	0,00	24.320,00	0,00	0,00	24.320,00	28.730,31	16.143,45
ORKOIEN. Renovación de redes de saneamiento en calle I MANCOMUNIDAD DE LA COMARCA DE	0003 N	0,00	143.715,00	0,00	0,00	143.715,00	139.162,59	82.554,08
BURLADA. Renovación de redes de abastecimiento en call MANCOMUNIDAD DE LA COMARCA DE	0003 N	68.692,51	0,00	0,00	0,00	68.692,51	66.156,31	39.921,91
OLLACARIZQUETA. Renovación de redes de abastecimiento MANCOMUNIDAD DE LA COMARCA DE	0002 N	0,00	0,00	156.739,30	0,00	156.739,30	0,00	0,00
ORICÁIN. Renovación red de saneamiento MANCOMUNIDAD DE LA COMARCA DE	0002 N	0,00	0,00	3.182,94	0,00	3.182,94	0,00	0,00
PAMPLONA. Renovación redes de abastecimiento y saneami	0002 N	0,00	0,00	1.528.089,65	0,00	1.528.089,65	0,00	0,00

*Gestión del Plan de Inversiones Locales 2009-2012. Balance 2010*

**Expedientes del PIL 2009 - 2012 (Ordinario) - P. Directores, Prog. Local**

Pag. 24

Fecha : 13.01.2011  
Hora : 10:04:32  
Usuario : N023025

Ambito :  
Estados : Todos  
Medio acceso : Todos  
Ordenado por : Tipo de obra ;Expediente ;Titular ;Estado .

Obra	Est/Acc	Invers.2009	Invers.2010	Invers.2011	Invers.2012	Invers. Total	Imp.Técnico	Subvención
Redes locales de abastecimiento y saneamiento								
MANCOMUNIDAD DE LA COMARCA DE								
PAMPLONA. Redes en barrio Iturrama, calles Iturrama y MANCOMUNIDAD DE LA COMARCA DE	0002 N	0,00	0,00	0,00	563.008,62	563.008,62	0,00	0,00
Mejora de la red de distribución de agua CONCEJO DE LEGASA	0003 N	0,00	0,00	13.780,24	0,00	13.780,24	11.938,04	8.093,59
Renovación de tramo de tubería maestra a red del puebl CONCEJO DE NARVARTE-NARBARTE	0003 N	0,00	47.241,96	0,00	0,00	47.241,96	52.252,07	31.337,01
Canalización de aguas pluviales en Crtra a Urbasa (Avd AYUNTAMIENTO DE OLAZAGUTIA-OLAZTI	0003 N	0,00	26.059,26	0,00	0,00	26.059,26	25.488,81	15.381,18
Renovación de la red de pluviales de la c/ del Puerto AYUNTAMIENTO DE OLAZAGUTIA-OLAZTI	0002 N	0,00	0,00	6.162,18	0,00	6.162,18	0,00	0,00
Renovación redes abastecimiento y saneamiento AYUNTAMIENTO DE SADA	0002 N	0,00	0,00	62.762,64	0,00	62.762,64	0,00	0,00
Renovación de las redes de abastecimiento, saneamiento CONCEJO DE EUGUI-EUGI	0002 N	0,00	26.717,00	137.386,27	137.386,00	301.489,27	0,00	0,00
Renovación de redes de pluviales en Plaza del Ayuntami AYUNTAMIENTO DE BERA	0003 N	0,00	0,00	127.756,88	0,00	127.756,88	116.580,70	69.158,05
Renovación de redes en la calle Kanttonberri y en la r AYUNTAMIENTO DE BERA	0003 N	0,00	0,00	0,00	72.340,28	72.340,28	59.932,19	35.552,99
Renovación redes de saneamiento y abastecimiento en la AYUNTAMIENTO DE CASCANTE	0003 N	0,00	395.627,50	0,00	0,00	395.627,50	442.686,53	262.610,66
Renovación de redes en la calle Itxesi AYUNTAMIENTO DE HUARTE ARAQUIL	0002 N	0,00	0,00	0,00	55.774,98	55.774,98	0,00	0,00
Renovación de redes de abastecimiento y saneamiento de CONCEJO DE ARBONIES	0003 N	0,00	40.570,59	0,00	0,00	40.570,59	45.397,10	30.777,70
PIEDRAMILLERA. Renovación redes c/ La Victoria y c/ Ba MANCOMUNIDAD DE MONTEJURRA	C N	55.991,08	0,00	0,00	0,00	55.991,08	54.419,13	32.839,14

Gestión del Plan de Inversiones Locales 2009-2012. Balance 2010

Expedientes del PIL 2009 - 2012 (Ordinario) - P. Directores, Prog. Local

Pag. 25

Fecha : 13.01.2011  
Hora : 10:04:32  
Usuario : N023025

Ambito :  
Estados : Todos  
Medio acceso : Todos  
Ordenado por : Tipo de obra ;Expediente ;Titular ;Estado .

Obra	Est/Acc	Invers.2009	Invers.2010	Invers.2011	Invers.2012	Invers. Total	Imp.Técnico	Subvención
Redes locales de abastecimiento y saneamiento								
ARELLANO. Tubería maestra MANCOMUNIDAD DE MONTEJURRA	C N	102.799,26	0,00	0,00	0,00	102.799,26	100.128,98	59.468,81
AYEGUI. Bombeo residuales Ardantze MANCOMUNIDAD DE MONTEJURRA	0003 N	0,00	210.724,47	0,00	0,00	210.724,47	231.758,49	118.014,62
ESTELLA. Renovación redes c/ Monasterio de Irache MANCOMUNIDAD DE MONTEJURRA	0002 N	0,00	0,00	0,00	137.237,85	137.237,85	0,00	0,00
ARIZALETA. Renovación redes c/ San Andrés MANCOMUNIDAD DE MONTEJURRA	0002 N	0,00	0,00	0,00	49.883,36	49.883,36	0,00	0,00
MURILLO DE YERRI. Renovación redes c/ San Esteban MANCOMUNIDAD DE MONTEJURRA	0003 N	0,00	142.876,90	0,00	0,00	142.876,90	136.768,22	73.814,36
LORCA. Renovación redes c/ Navarrería y c/ Mayor MANCOMUNIDAD DE MONTEJURRA	0002 N	0,00	0,00	0,00	202.349,71	202.349,71	0,00	0,00
VILLANUEVA DE YERRI. Renovación redes c/ San Antón, Sa MANCOMUNIDAD DE MONTEJURRA	0003 N	0,00	154.128,08	0,00	0,00	154.128,08	165.112,86	89.882,98
ZABAL. Renovación redes c/ La Cruz y c/ Morondoa MANCOMUNIDAD DE MONTEJURRA	0002 N	0,00	0,00	0,00	80.588,09	80.588,09	0,00	0,00
AZUELO. Renovación redes c/ Mayor MANCOMUNIDAD DE MONTEJURRA	0002 N	0,00	0,00	0,00	116.388,68	116.388,68	0,00	0,00
MENDILIBARRI. Renovación redes c/ San Andrés MANCOMUNIDAD DE MONTEJURRA	C N	0,00	42.666,90	0,00	0,00	42.666,90	37.864,81	22.470,01
ARTEAGA. Renovación redes plaza MANCOMUNIDAD DE MONTEJURRA	0002 N	0,00	0,00	35.571,60	0,00	35.571,60	0,00	0,00
ZURUCUÁIN. Renovación redes c/ Apalaz y c/ San Bartolo MANCOMUNIDAD DE MONTEJURRA	0002 N	0,00	0,00	0,00	93.968,35	93.968,35	0,00	0,00
LABEAGA. Renovación redes c/ Mayor MANCOMUNIDAD DE MONTEJURRA	C N	64.156,74	0,00	0,00	0,00	64.156,74	58.376,37	34.641,82
ANDOSILLA. Renovación redes calles Hilarión Eslava, Pa	0003 N	0,00	576.133,56	0,00	0,00	576.133,56	633.746,89	382.433,47

Gestión del Plan de Inversiones Locales 2009-2012. Balance 2010

Expedientes del PIL 2009 - 2012 (Ordinario) - P. Directores, Prog. Local

Pag. 26

Fecha : 13.01.2011  
Hora : 10:04:32  
Usuario : N023025

Ambito :  
Estados : Todos  
Medio acceso : Todos  
Ordenado por : Tipo de obra ;Expediente ;Titular ;Estado .

Obra	Est/Acc	Invers.2009	Invers.2010	Invers.2011	Invers.2012	Invers. Total	Imp.Técnico	Subvención
Redes locales de abastecimiento y saneamiento								
MANCOMUNIDAD DE MONTEJURRA								
LEGARIA. Renovación redes c/ barrio el Monte y barrio	0002 N	0,00	0,00	0,00	137.814,98	137.814,98	0,00	0,00
MANCOMUNIDAD DE MONTEJURRA								
ALLOZ. Renovación redes c/ barrio Abajo y Mayor	0002 N	0,00	0,00	106.625,82	0,00	106.625,82	0,00	0,00
MANCOMUNIDAD DE MONTEJURRA								
BARGOTA. Renovación redes c/ Real y c/ Aldapa	0002 N	0,00	0,00	243.023,82	0,00	243.023,82	0,00	0,00
MANCOMUNIDAD DE MONTEJURRA								
VIANA. Renovación redes c/ las Cruces, c/ Santo Nicasi	0003 N	0,00	346.884,99	0,00	0,00	346.884,99	342.212,45	188.732,78
MANCOMUNIDAD DE MONTEJURRA								
VILLATUERTA. Renovación redes c/ San Veremundo, San Sa	0002 N	0,00	0,00	423.314,14	0,00	423.314,14	0,00	0,00
MANCOMUNIDAD DE MONTEJURRA								
TORRALBA DEL RÍO. Renovación redes c/ Jesús y plaza Po	0002 N	0,00	0,00	173.794,27	0,00	173.794,27	0,00	0,00
MANCOMUNIDAD DE MONTEJURRA								
ASARTA. Renovación redes c/ Mayor	0002 N	0,00	0,00	100.384,25	0,00	100.384,25	0,00	0,00
MANCOMUNIDAD DE MONTEJURRA								
PIEDRAMILLERA. Renovación redes c/ Mayor y Bajera	0003 N	0,00	86.558,66	0,00	0,00	86.558,66	95.214,50	57.457,03
MANCOMUNIDAD DE MONTEJURRA								
TAFALLA. Redes abto y sto en la SGU-15 (Acceso Norte)	C N	0,00	77.914,53	0,00	0,00	77.914,53	86.590,03	45.275,52
MANCOMUNIDAD DE MAIRAGA								
TAFALLA. Red de saneamiento en C/ Abaco	C N	0,00	58.987,34	0,00	0,00	58.987,34	60.980,06	36.558,29
MANCOMUNIDAD DE MAIRAGA								
OLLETA. Obras Complementarias red de saneamiento	0003 N	0,00	34.260,60	0,00	0,00	34.260,60	41.155,98	18.315,86
MANCOMUNIDAD DE MAIRAGA								
TAFALLA. Redes abto y sto en C/ Poyo, Tubal y Portal N	0003 N	0,00	196.042,39	0,00	0,00	196.042,39	219.364,67	130.131,58
MANCOMUNIDAD DE MAIRAGA								
TAFALLA. Redes abto y sto en Paseo Padre Calatayud y t	0003 N	0,00	255.819,33	0,00	0,00	255.819,33	286.004,34	169.663,59
MANCOMUNIDAD DE MAIRAGA								



*Gestión del Plan de Inversiones Locales 2009-2012. Balance 2010*

**Expedientes del PIL 2009 - 2012 (Ordinario) - P. Directores, Prog. Local**

Pag. 27

Fecha : 13.01.2011  
Hora : 10:04:32  
Usuario : N023025

Ambito :  
Estados : Todos  
Medio acceso : Todos  
Ordenado por : Tipo de obra ;Expediente ;Titular ;Estado .

Obra	Est/Acc	Invers.2009	Invers.2010	Invers.2011	Invers.2012	Invers. Total	Imp.Técnico	Subvención
Redes locales de abastecimiento y saneamiento								
TAFALLA. Redes abto y sto en C/ San José MANCOMUNIDAD DE MAIRAGA	0002 N	0,00	0,00	0,00	175.987,14	175.987,14	0,00	0,00
OLITE. Redes de abto y sto en C/ Miranda de Arga MANCOMUNIDAD DE MAIRAGA	0003 N	0,00	536.520,70	0,00	0,00	536.520,70	590.172,61	350.102,40
BARASOAIN: Redes abto y sto 2ª fase MANCOMUNIDAD DE MAIRAGA	0003 N	0,00	402.971,16	0,00	0,00	402.971,16	371.588,31	220.433,75
MURILLO EL CUENDE. Redes abto y sto en C/ San Isidro, MANCOMUNIDAD DE MAIRAGA	0003 N	0,00	144.648,09	0,00	0,00	144.648,09	161.947,42	96.016,40
UJUE. Redes abto y sto. 1ª fase MANCOMUNIDAD DE MAIRAGA	0002 N	0,00	0,00	344.489,23	0,00	344.489,23	0,00	0,00
Renovación de redes de abastecimiento CONCEJO DE GABARDERAL	0002 N	0,00	0,00	0,00	288.394,97	288.394,97	0,00	0,00
Renovación de redes en C/ Carlos III El Noble, S. Juan AYUNTAMIENTO DE VALTIERRA	0002 N	0,00	0,00	425.120,89	0,00	425.120,89	0,00	0,00
Renovación de redes en C/ Valle del Roncal, Ireneo, Pl AYUNTAMIENTO DE VALTIERRA	0002 N	0,00	0,00	0,00	230.149,20	230.149,20	0,00	0,00
Renovación redes de abastecimiento y saneamiento de c/ AYUNTAMIENTO DE TUDELA	0002 N	0,00	0,00	0,00	539.924,51	539.924,51	0,00	0,00
Renovación redes de abastecimiento y saneamiento en ba AYUNTAMIENTO DE TUDELA	0002 N	0,00	0,00	249.733,00	249.733,00	499.466,00	0,00	0,00
Renovación redes de abastecimiento y saneamiento en ba AYUNTAMIENTO DE TUDELA	0003 N	0,00	102.529,63	374.117,00	0,00	476.646,63	484.756,16	287.567,21
Renovación redes de abastecimiento y saneamiento en ba AYUNTAMIENTO DE TUDELA	0002 N	0,00	0,00	767.191,40	0,00	767.191,40	0,00	0,00
Renovación de redes abastecimiento, saneamiento y pluv AYUNTAMIENTO DE CASTEJON	0003 N	0,00	0,00	177.894,27	0,00	177.894,27	242.595,26	116.083,55
Renovación redes calle Doctor Larrad consolidada	0003 N	0,00	96.728,00	0,00	0,00	96.728,00	151.907,57	64.207,38

# Gestión del Plan de Inversiones Locales 2009-2012. Balance 2010

## Expedientes del PIL 2009 - 2012 (Ordinario) - P. Directores, Prog. Local

Pag. 28

Fecha : 13.01.2011  
Hora : 10:04:32  
Usuario : N023025

Ambito :  
Estados : Todos  
Medio acceso : Todos  
Ordenado por : Tipo de obra ;Expediente ;Titular ;Estado .

Obra	Est/Acc	Invers.2009	Invers.2010	Invers.2011	Invers.2012	Invers. Total	Imp.Técnico	Subvención
Redes locales de abastecimiento y saneamiento								
AYUNTAMIENTO DE CASTEJON								
Renovación de redes calle Raimundo Lanás	0002 N	0,00	0,00	0,00	159.793,34	159.793,34	0,00	0,00
AYUNTAMIENTO DE CASTEJON								
Renovación de redes de abastecimiento, fecales y pluviales	0002 N	0,00	0,00	0,00	473.465,70	473.465,70	0,00	0,00
LEITZAKO UDALA								
Renovación redes calles Mayor, Crucero, Procesiones, P	0003 N	0,00	828.677,94	0,00	0,00	828.677,94	911.534,48	550.063,91
AYUNTAMIENTO DE VILLAFRANCA								
GREZ. Renovación de redes de abastecimiento	C N	20.211,55	0,00	0,00	0,00	20.211,55	24.160,71	13.416,29
AYUNTAMIENTO DE URRAL BAJO								
RÍPODAS. Renovación de redes de abastecimiento y sanea	0003 N	0,00	197.413,74	0,00	0,00	197.413,74	216.916,26	130.897,74
AYUNTAMIENTO DE URRAL BAJO								
Renovación de las redes de abastecimiento y saneamient	0003 N	9.634,71	9.634,71	0,00	0,00	19.269,42	20.959,90	12.648,22
AYUNTAMIENTO DE CASTILLONUEVO								
Renovación de las redes de abastecimiento y saneamient	0003 N	99.341,49	0,00	0,00	0,00	99.341,49	109.237,49	65.392,10
CONCEJO DE ARRUIZ-ARRUITZ								
VENTAS DE ARRIETA, URDIROZ, USOZ. Renovación redes aba	0003 N	0,00	158.758,04	0,00	0,00	158.758,04	161.440,55	106.516,98
AYUNTAMIENTO DE ARCE-ARTZE								
VILLANUEVA DE ARCE. Renovación red pluviales	0003 N	0,00	25.005,83	0,00	0,00	25.005,83	34.955,31	18.969,94
AYUNTAMIENTO DE ARCE-ARTZE								
NAPAL y ARBONIÉS. Redes de varias calles	0003 N	0,00	98.862,43	0,00	0,00	98.862,43	110.617,05	74.994,61
AYUNTAMIENTO DE ROMANZADO								
Renovación de la red de saneamiento en el barrio de Ir	0003 N	0,00	0,00	138.436,73	0,00	138.436,73	133.341,68	79.100,99
AYUNTAMIENTO DE URDAX-URDAZUBI								
Renovación parcial de la red de abastecimiento	0003 N	0,00	56.704,36	0,00	0,00	56.704,36	62.371,95	37.638,25
CONCEJO DE ARTIEDA								
MENDIGORRIA. Renovación de redes en la calle Eras Alta	0003 N	0,00	60.308,16	0,00	0,00	60.308,16	67.482,74	40.032,13
MANCOMUNIDAD DE VALDIZARBE								

Gestión del Plan de Inversiones Locales 2009-2012. Balance 2010

Expedientes del PIL 2009 - 2012 (Ordinario) - P. Directores, Prog. Local

Pag. 29

Fecha : 13.01.2011  
Hora : 10:04:32  
Usuario : N023025

Ambito :  
Estados : Todos  
Medio acceso : Todos  
Ordenado por : Tipo de obra ;Expediente ;Titular ;Estado .

Obra	Est/Acc	Invers.2009	Invers.2010	Invers.2011	Invers.2012	Invers. Total	Imp.Técnico	Subvención
Redes locales de abastecimiento y saneamiento								
MENDIGORRIA. Renovación de redes en la Travesía Nueva MANCOMUNIDAD DE VALDIZARBE	0003 N	0,00	126.303,36	0,00	0,00	126.303,36	141.284,30	83.812,72
MIRANDA DE ARGA. Renovación de un tramo de colector en MANCOMUNIDAD DE VALDIZARBE	0003 N	0,00	33.148,51	0,00	0,00	33.148,51	37.092,04	22.003,75
PUENTE LA REINA. Renovación redes en B° de Zabalgain MANCOMUNIDAD DE VALDIZARBE	0003 N	0,00	111.621,76	0,00	0,00	111.621,76	124.876,31	74.231,52
OBANOS. Renovación tramo de colector en C/ Buenos Aire MANCOMUNIDAD DE VALDIZARBE	0003 N	0,00	38.009,64	0,00	0,00	38.009,64	42.531,47	25.230,53
OBANOS. Renovación de redes en calles S. Guillermo y P MANCOMUNIDAD DE VALDIZARBE	0003 N	0,00	102.130,20	0,00	0,00	102.130,20	113.929,33	67.585,20
ARTAJONA. Renovación de la red de sto en "Camino del M MANCOMUNIDAD DE VALDIZARBE	0003 N	0,00	16.925,17	0,00	0,00	16.925,17	18.938,68	11.234,81
ARTAJONA. Renovación de redes en varias callejas MANCOMUNIDAD DE VALDIZARBE	0003 N	0,00	122.574,60	0,00	0,00	122.574,60	137.156,54	81.364,05
ARTAJONA. Renovación de un colector de la zona de "El MANCOMUNIDAD DE VALDIZARBE	0003 N	36.426,50	0,00	0,00	0,00	36.426,50	40.069,16	24.179,67
MENDIGORRÍA. Renovación del colector de saneamiento en C MANCOMUNIDAD DE VALDIZARBE	N	19.007,03	0,00	0,00	0,00	19.007,03	20.894,08	12.608,50
PUENTE LA REINA. Renovación de redes en el camino de G MANCOMUNIDAD DE VALDIZARBE	0003 N	0,00	46.318,83	0,00	0,00	46.318,83	51.829,17	30.746,11
SALINAS DE ORO. Renovación de la red de abastecimiento MANCOMUNIDAD DE VALDIZARBE	0003 N	0,00	9.379,92	0,00	0,00	9.379,92	10.495,79	6.226,32
PUENTE LA REINA. Renovación de redes en el paseo de Lo MANCOMUNIDAD DE VALDIZARBE	0003 N	0,00	137.005,03	0,00	0,00	137.005,03	153.301,98	90.941,85
MENDIGORRÍA. Renovación de redes en la calle San Antón MANCOMUNIDAD DE VALDIZARBE	0002 N	0,00	0,00	43.484,15	0,00	43.484,15	0,00	0,00
OBANOS. Renovación de redes de la calle San Francisco	0002 N	0,00	0,00	67.514,98	0,00	67.514,98	0,00	0,00

*Gestión del Plan de Inversiones Locales 2009-2012. Balance 2010*

**Expedientes del PIL 2009 - 2012 (Ordinario) - P. Directores, Prog. Local**

Pag. 30

Fecha : 13.01.2011  
Hora : 10:04:32  
Usuario : N023025

Ambito :  
Estados : Todos  
Medio acceso : Todos  
Ordenado por : Tipo de obra ;Expediente ;Titular ;Estado .

Obra	Est/Acc	Invers.2009	Invers.2010	Invers.2011	Invers.2012	Invers. Total	Imp.Técnico	Subvención
Redes locales de abastecimiento y saneamiento								
MANCOMUNIDAD DE VALDIZARBE								
VIGURIA. Renovación de redes en la calle Del Rosario (	0002 N	0,00	0,00	60.280,13	0,00	60.280,13	0,00	0,00
MANCOMUNIDAD DE VALDIZARBE								
ARTAZU. Renovación de redes en la calle San Miguel (Fa	0002 N	0,00	0,00	0,00	88.055,97	88.055,97	0,00	0,00
MANCOMUNIDAD DE VALDIZARBE								
ESTÉNOZ. Renovación de redes en la calle San Miguel (F	0002 N	0,00	0,00	37.609,00	0,00	37.609,00	0,00	0,00
MANCOMUNIDAD DE VALDIZARBE								
VIDAURRE. Renovación de redes en la calle Santa Marina	0002 N	0,00	0,00	80.534,62	0,00	80.534,62	0,00	0,00
MANCOMUNIDAD DE VALDIZARBE								
IZURZU. Renovación de redes en la calle San Andrés (Fa	0002 N	0,00	0,00	40.839,70	0,00	40.839,70	0,00	0,00
MANCOMUNIDAD DE VALDIZARBE								
SALINAS DE ORO. Renovación de la red de abto en C/ Ca C M		0,00	19.482,13	0,00	0,00	19.482,13	21.430,32	12.720,28
MANCOMUNIDAD DE VALDIZARBE								
IRUJO. Renovación de redes en la calle San Román (Fase	0002 N	0,00	0,00	115.462,46	0,00	115.462,46	0,00	0,00
MANCOMUNIDAD DE VALDIZARBE								
GARÍSOAIN. Renovación de las redes de saneamiento (Fas	0002 N	0,00	0,00	75.112,04	0,00	75.112,04	0,00	0,00
MANCOMUNIDAD DE VALDIZARBE								
ARTAJONA. Reparaciones en el colector de la zona de la	0002 N	0,00	0,00	28.837,26	0,00	28.837,26	0,00	0,00
MANCOMUNIDAD DE VALDIZARBE								
CORELLA. Renovación redes abast. y san. en C/ Jose Lui	0002 N	0,00	0,00	0,00	671.846,92	671.846,92	0,00	0,00
MANCOMUNIDAD DE AGUAS DEL MONCAYO								
MURCHANTE. Renovación redes de abto y sto en C/ Mendez	0002 N	0,00	0,00	335.050,24	0,00	335.050,24	0,00	0,00
MANCOMUNIDAD DE AGUAS DEL MONCAYO								
ABLITAS. Renovación redes abast. y san. en C/ Raimund	0003 N	0,00	225.598,76	0,00	0,00	225.598,76	234.947,63	141.778,74
MANCOMUNIDAD DE AGUAS DEL MONCAYO								
RIBAFORADA. Renovación redes abast. y san. en C/ San	0002 N	0,00	0,00	322.428,65	0,00	322.428,65	0,00	0,00
MANCOMUNIDAD DE AGUAS DEL MONCAYO								

# Gestión del Plan de Inversiones Locales 2009-2012. Balance 2010

## Expedientes del PIL 2009 - 2012 (Ordinario) - P. Directores, Prog. Local

Pag. 31  
 Fecha : 13.01.2011  
 Hora : 10:04:32  
 Usuario : N023025

Ambito :  
 Estados : Todos  
 Medio acceso : Todos  
 Ordenado por : Tipo de obra ;Expediente ;Titular ;Estado .

Obra	Est/Acc	Invers.2009	Invers.2010	Invers.2011	Invers.2012	Invers. Total	Imp.Técnico	Subvención
Redes locales de abastecimiento y saneamiento								
BUÑUEL. Renovación redes abast. y san. en C/ Pignate MANCOMUNIDAD DE AGUAS DEL MONCAYO	0002 N	0,00	0,00	195.027,85	0,00	195.027,85	0,00	0,00
BARILLAS. Renovación de redes de abastecimiento y saneamiento MANCOMUNIDAD DE AGUAS DEL MONCAYO	0002 N	0,00	0,00	82.974,70	0,00	82.974,70	0,00	0,00
MEOZ-AOS. Renovación tuberías maestras de los depósitos AYUNTAMIENTO DE LONGUIDA	0003 N	0,00	183.925,17	0,00	0,00	183.925,17	180.228,35	82.037,09
ARTAJÓ. Renovación redes de abastecimiento y saneamiento AYUNTAMIENTO DE LONGUIDA	0003 N	0,00	86.774,84	0,00	0,00	86.774,84	95.444,36	65.823,70
Mejora de abastecimiento de agua a caseríos y de la red CONCEJO DE UZTEGUI-UZTEGI	0002 N	0,00	0,00	73.141,34	0,00	73.141,34	0,00	0,00
Renovación de redes de abastecimiento y saneamiento en AYUNTAMIENTO DE ARAS	0002 N	0,00	0,00	0,00	162.635,94	162.635,94	0,00	0,00
Renovación redes de abastecimiento y saneamiento de va CONCEJO DE GALDEANO	0002 N	0,00	0,00	0,00	74.191,75	74.191,75	0,00	0,00
Renovación de un tramo de la red de agua potable desde CONCEJO DE ARRIBA ATALLO-ARRIBE	0003 N	0,00	0,00	96.170,30	0,00	96.170,30	105.787,32	62.755,19
Red urbana de distribución de agua y saneamiento de la AYUNTAMIENTO DE BURGUI	0002 N	0,00	0,00	0,00	108.282,12	108.282,12	0,00	0,00
ANCÍN. Renovación de redes de abast. y sto. de las calles AYUNTAMIENTO DE ANCIN	0003 N	242.359,93	0,00	0,00	0,00	242.359,93	262.577,97	158.452,22
Renovación de redes en Ferrería y Ventas de Donamaria. AYUNTAMIENTO DE DONAMARIA	0003 N	117.628,81	0,00	0,00	0,00	117.628,81	125.353,06	54.576,30
Renovación de redes en zona "Las Casitas" AYUNTAMIENTO DE FUNES	0002 N	0,00	0,00	0,00	307.763,51	307.763,51	0,00	0,00
Renovación de redes de abastecimiento y saneamiento (F AYUNTAMIENTO DE ITURMENDI	0002 N	0,00	0,00	288.876,64	0,00	288.876,64	0,00	0,00
Renovación de redes de abastecimiento y saneamiento	0002 N	0,00	0,00	0,00	26.870,22	26.870,22	0,00	0,00

*Gestión del Plan de Inversiones Locales 2009-2012. Balance 2010*

**Expedientes del PIL 2009 - 2012 (Ordinario) - P. Directores, Prog. Local**

Pag. 32

Fecha : 13.01.2011  
Hora : 10:04:32  
Usuario : N023025

Ambito :  
Estados : Todos  
Medio acceso : Todos  
Ordenado por : Tipo de obra ;Expediente ;Titular ;Estado .

Obra	Est/Acc	Invers.2009	Invers.2010	Invers.2011	Invers.2012	Invers. Total	Imp.Técnico	Subvención
Redes locales de abastecimiento y saneamiento								
CONCEJO DE ULIBARRI								
Renovación redes en un tramo de acceso al concejo CONCEJO DE ROCAFORTE	0003 N	0,00	16.388,17	0,00	0,00	16.388,17	17.955,05	10.164,25
Renovación de redes en calles Garaigarri 1,2 y Doniban AYUNTAMIENTO DE SUMBILLA SUNBILLA	0002 N	0,00	0,00	0,00	285.653,70	285.653,70	0,00	0,00
Renovación parcial de la tubería maestra procedente de AYUNTAMIENTO DE URROZ VILLA	0002 N	0,00	0,00	45.645,39	0,00	45.645,39	0,00	0,00
LERRUZ-ZALBA. Renovación de la tubería maestra desde e AYUNTAMIENTO DE LIZOAIN	0003 N	0,00	49.781,42	0,00	0,00	49.781,42	55.414,86	37.569,40
Renovación de redes en calles Fueros, Sol, Polavieja AYUNTAMIENTO DE MELIDA	0002 N	0,00	469.476,20	0,00	0,00	469.476,20	0,00	0,00
Renovación de la tubería maestra desde el depósito has AYUNTAMIENTO DE ITUREN	C N	0,00	105.399,13	0,00	0,00	105.399,13	111.707,62	66.167,24
Renovación de redes en la calle Nagusia AYUNTAMIENTO DE ARBIZU	0002 N	0,00	0,00	0,00	153.648,90	153.648,90	0,00	0,00
Renovación de redes de las calles Artadia, Ardantzeta AYUNTAMIENTO DE IRURTZUN	0002 N	0,00	0,00	0,00	234.495,48	234.495,48	0,00	0,00
Renovación de las redes de abastecimiento y saneamient AYUNTAMIENTO DE JAURRIETA	0002 N	0,00	0,00	0,00	190.416,51	190.416,51	0,00	0,00
ENDÉRIZ. Renovación red de saneamiento AYUNTAMIENTO DE OLAIBAR	0002 N	0,00	0,00	0,00	144.142,00	144.142,00	0,00	0,00
OSACAIN. Renovación red de abastecimiento AYUNTAMIENTO DE OLAIBAR	0002 N	0,00	0,00	0,00	53.221,00	53.221,00	0,00	0,00
Abastecimiento de agua de la red municipal a los caser AYUNTAMIENTO DE EZCURRA-EZKURRA	C N	16.987,80	0,00	0,00	0,00	16.987,80	20.613,65	11.239,10
Reducción de vertidos de drenaje y pluviales en la red AYUNTAMIENTO DE LECUMBERRI	0003 N	0,00	610.454,20	0,00	0,00	610.454,20	683.025,20	252.671,03

*Gestión del Plan de Inversiones Locales 2009-2012. Balance 2010*

**Expedientes del PIL 2009 - 2012 (Ordinario) - P. Directores, Prog. Local**

Pag. 33

Fecha : 13.01.2011  
Hora : 10:04:32  
Usuario : N023025

Ambito :  
Estados : Todos  
Medio acceso : Todos  
Ordenado por : Tipo de obra ;Expediente ;Titular ;Estado .

Obra	Est/Acc	Invers.2009	Invers.2010	Invers.2011	Invers.2012	Invers. Total	Imp.Técnico	Subvención
Redes locales de abastecimiento y saneamiento								
Renovación de redes de abastecimiento y saneamiento AYUNTAMIENTO DE ARESO	0003 N	0,00	0,00	87.783,26	0,00	87.783,26	82.253,13	48.794,23
Construcción nuevo colector de pluviales en C/ Camino AYUNTAMIENTO DE ABLITAS	0003 N	0,00	82.800,00	0,00	0,00	82.800,00	91.080,00	63.756,00
Renovación de redes AYUNTAMIENTO DE AOIZ	0003 N	168.170,75	0,00	0,00	0,00	168.170,75	168.658,38	100.051,58
BUÑUEL. Renovación de redes en varias calles MANCOMUNIDAD DE AGUAS DEL MONCAYO	0003 N	0,00	243.466,01	0,00	0,00	243.466,01	272.426,12	161.608,71
Renovación redes de abastecimiento y saneamiento de va AYUNTAMIENTO DE CABREDO	0002 N	0,00	0,00	66.757,57	0,00	66.757,57	0,00	0,00
Renovación de redes de saneamiento de las calles Monte MANCOMUNIDAD DE MAIRAGA	0003 N	123.003,93	0,00	0,00	0,00	123.003,93	134.763,19	53.438,17
Renovación de redes de varias calles en casco urbano AYUNTAMIENTO DE FUSTIÑANA	0002 N	0,00	0,00	690.962,09	0,00	690.962,09	0,00	0,00
Renovación de la red de saneamiento CONCEJO DE ONGOZ	0002 N	0,00	0,00	0,00	16.089,37	16.089,37	0,00	0,00
Renovación de redes de abastecimiento y saneamiento en AYUNTAMIENTO DE LARRAONA	0002 N	0,00	0,00	0,00	123.323,33	123.323,33	0,00	0,00
Renovación redes de abastecimiento y saneamiento de va AYUNTAMIENTO DE GENEVILLA	0002 N	0,00	0,00	104.060,41	0,00	104.060,41	0,00	0,00
Renovación de redes en varias calles AYUNTAMIENTO DE CINTRUENIGO	0002 N	0,00	0,00	0,00	1.478.399,79	1.478.399,79	0,00	0,00
Renovación de redes de abto. y sto. de la c/ Iriarte AYUNTAMIENTO DE URZAINQUI	0003 N	91.369,30	0,00	0,00	0,00	91.369,30	100.506,23	69.314,65
Infraestructuras y renovación de la red de abastecimie AYUNTAMIENTO DE CORTES	0003 N	951.086,83	0,00	0,00	0,00	951.086,83	1.085.606,25	637.861,53
Renov. redes: Carnicerías, Tienda, Méndez Núñez, , Al	0002 N	0,00	0,00	602.120,89	0,00	602.120,89	0,00	0,00

*Gestión del Plan de Inversiones Locales 2009-2012. Balance 2010*

**Expedientes del PIL 2009 - 2012 (Ordinario) - P. Directores, Prog. Local**

Pag. 34  
 Fecha : 13.01.2011  
 Hora : 10:04:32  
 Usuario : N023025

Ambito :  
 Estados : Todos  
 Medio acceso : Todos  
 Ordenado por : Tipo de obra ;Expediente ;Titular ;Estado .

Obra	Est/Acc	Invers.2009	Invers.2010	Invers.2011	Invers.2012	Invers. Total	Imp.Técnico	Subvención
Redes locales de abastecimiento y saneamiento								
AYUNTAMIENTO DE PERALTA								
Renovacion redes C/ Río y Bajada Escuelas	0002 N	0,00	0,00	0,00	501.464,82	501.464,82	0,00	0,00
AYUNTAMIENTO DE PERALTA								
Renovación de redes de abastecimiento y saneamiento	0003 N	0,00	39.206,85	0,00	0,00	39.206,85	42.857,11	25.423,71
CONCEJO DE VILORIA								
ITSASO. Renovación de redes (Fase 2ª)	0003 N	0,00	108.201,92	0,00	0,00	108.201,92	120.872,38	81.947,38
AYUNTAMIENTO DE BASABURUA MAYOR								
BERUETE. Renovación de redes de abastecimiento y sanea	0003 N	0,00	111.522,25	0,00	0,00	111.522,25	136.613,00	83.169,14
AYUNTAMIENTO DE BASABURUA MAYOR								
IGOA. Abastecimiento a caseríos	0002 N	0,00	0,00	0,00	65.523,86	65.523,86	0,00	0,00
AYUNTAMIENTO DE BASABURUA MAYOR								
BERUETE. Renovación de la red de abastecimiento de agu	0003 N	0,00	36.253,16	0,00	0,00	36.253,16	39.878,48	27.036,26
AYUNTAMIENTO DE BASABURUA MAYOR								
Renovación de redes de las calles La Paz, Amaya, Guipú	0002 N	0,00	0,00	0,00	353.546,14	353.546,14	0,00	0,00
AYUNTAMIENTO DE ALSASUA-ALTSASU								
Emisario de aguas residuales de la zona del polígono i	C N	0,00	174.472,15	0,00	0,00	174.472,15	134.834,67	81.365,75
AYUNTAMIENTO DE ALSASUA-ALTSASU								
Renovación de red de abastecimiento y saneamiento (fec	0002 N	0,00	0,00	0,00	54.189,27	54.189,27	0,00	0,00
AYUNTAMIENTO DE ALSASUA-ALTSASU								
Renovación de la red de abastecimiento, fecales y pluv	0002 N	0,00	0,00	0,00	655.348,01	655.348,01	0,00	0,00
AYUNTAMIENTO DE CABANILLAS								
Renovación de redes de abastecimiento y saneamiento (F	0002 N	0,00	0,00	0,00	128.430,64	128.430,64	0,00	0,00
AYUNTAMIENTO DE FITERO								
Renovación de la tubería maestra desde el depósito has	0002 N	0,00	0,00	0,00	48.519,90	48.519,90	0,00	0,00
AYUNTAMIENTO DE GARDE								
Renovación de redes de abastecimiento y saneamiento en	0002 N	0,00	0,00	36.871,54	0,00	36.871,54	0,00	0,00
AYUNTAMIENTO DE MARAÑON								



*Gestión del Plan de Inversiones Locales 2009-2012. Balance 2010*

**Expedientes del PIL 2009 - 2012 (Ordinario) - P. Directores, Prog. Local**

Pag. 35  
 Fecha : 13.01.2011  
 Hora : 10:04:32  
 Usuario : N023025

Ambito :  
 Estados : Todos  
 Medio acceso : Todos  
 Ordenado por : Tipo de obra ;Expediente ;Titular ;Estado .

Obra	Est/Acc	Invers.2009	Invers.2010	Invers.2011	Invers.2012	Invers. Total	Imp.Técnico	Subvención
Redes locales de abastecimiento y saneamiento								
Renovación redes de abastecimiento, fecales y pluviales AYUNTAMIENTO DE ECHARRI ARANAZ	0002 N	0,00	0,00	0,00	358.827,95	358.827,95	0,00	0,00
Redes abastecimiento y saneamiento Avenida de Navarra AYUNTAMIENTO DE FONTELLAS	0002 N	0,00	0,00	25.933,75	0,00	25.933,75	0,00	0,00
Renovación de redes. Obra complementaria de las fases CONCEJO DE BIGUEZAL	0003 N	0,00	29.651,61	0,00	0,00	29.651,61	29.607,13	17.866,37
NARBARTE. Obras de redes en las plazas Beretaberri y L AYUNTAMIENTO DE BERTIZARANA	C N	0,00	37.102,02	0,00	0,00	37.102,02	49.461,22	24.280,75
OLALDEA. Renovación de redes AYUNTAMIENTO DE OROZ BETELU	0002 N	0,00	0,00	0,00	164.966,05	164.966,05	0,00	0,00
RIEZU. Conducción a presión desde el depósito del pueb AYUNTAMIENTO DE YERRI	C N	0,00	35.846,94	0,00	0,00	35.846,94	32.517,74	17.588,43
Renovación redes en c/ Antonio Eslava y Travesía San S AYUNTAMIENTO DE SANGUESA	0003 F	0,00	132.167,56	0,00	0,00	132.167,56	125.155,18	75.524,68
Reparación de fuga en red de saneamiento AYUNTAMIENTO DE BURGUI	C G	0,00	25.200,39	0,00	0,00	25.200,39	25.200,39	15.207,13
Renovación redes abastecimiento y saneamiento Agrupaci CONCEJO DE ECAY	0003 N	97.947,52	0,00	0,00	0,00	97.947,52	107.717,49	74.287,93
Renovación de redes en c/ Ramón y Cajal AYUNTAMIENTO DE PETILLA DE ARAGON	0002 G	0,00	35.062,05	0,00	0,00	35.062,05	0,00	0,00
Renovación conducción maestra AYUNTAMIENTO DE ZUÑIGA	C G	0,00	53.751,46	0,00	0,00	53.751,46	58.378,01	32.285,40
ABLITAS. Renovación de redes en c/Príncipe de Viana MANCOMUNIDAD DE AGUAS DEL MONCAYO	0002 G	0,00	115.622,45	0,00	0,00	115.622,45	0,00	0,00
Renovación de redes de saneamiento y abastecimiento de AYUNTAMIENTO DE ARGUEDAS	0002 G	0,00	209.441,39	0,00	0,00	209.441,39	0,00	0,00
BARBARIN. Renovación redes c/ El Alto, calle y travesí	0002 F	0,00	157.604,75	0,00	0,00	157.604,75	0,00	0,00

*Gestión del Plan de Inversiones Locales 2009-2012. Balance 2010*

**Expedientes del PIL 2009 - 2012 (Ordinario) - P. Directores, Prog. Local**

Pag. 36  
 Fecha : 13.01.2011  
 Hora : 10:04:32  
 Usuario : N023025

Ambito :  
 Estados : Todos  
 Medio acceso : Todos  
 Ordenado por : Tipo de obra ;Expediente ;Titular ;Estado .

Obra	Est/Acc	Invers.2009	Invers.2010	Invers.2011	Invers.2012	Invers. Total	Imp.Técnico	Subvención
Redes locales de abastecimiento y saneamiento								
MANCOMUNIDAD DE MONTEJURRA								
Canalización de las aguas pluviales CONCEJO DE AYESA	0002 G	0,00	12.000,00	0,00	0,00	12.000,00	0,00	0,00
MURILLO EL FRUTO. Renovación de redes en calle de la P MANCOMUNIDAD DE MAIRAGA	0002 G	0,00	68.756,25	0,00	0,00	68.756,25	0,00	0,00
Renovación redes urbanas. Fase I AYUNTAMIENTO DE OCHAGAVIA	0002 F	0,00	228.675,16	0,00	0,00	228.675,16	0,00	0,00
Reforma de pluviales de c/ Roncesvalles a c/ San Nicol AYUNTAMIENTO DE BURGUETE-AURITZ	0002 G	0,00	11.440,89	0,00	0,00	11.440,89	0,00	0,00
Total según tipo obra:		2.941.170,75	12.051.238,99	11.507.406,90	12.717.501,68	39.217.318,32	16.032.701,74	9.061.832,55

*Gestión del Plan de Inversiones Locales 2009-2012. Balance 2010*

**Expedientes del PIL 2009 - 2012 (Ordinario) - P. Directores, Prog. Local**

Pag. 37

Fecha : 13.01.2011  
Hora : 10:04:32  
Usuario : N023025

Ambito :  
Estados : Todos  
Medio acceso : Todos  
Ordenado por : Tipo de obra ;Expediente ;Titular ;Estado .

Obra	Est/Acc	Invers.2009	Invers.2010	Invers.2011	Invers.2012	Invers. Total	Imp.Técnico	Subvención
Urbanización travesías								
Urbanización de la travesía de la carretera N-121-B a AYUNTAMIENTO DE URDAX-URDAZUBI	C N	446.254,99	1.059.390,24	0,00	0,00	1.505.645,23	1.228.301,28	828.901,89
ARRAIOZ. Travesía (pavimentación y redes locales) AYUNTAMIENTO DE BAZTAN	C N	239.227,85	0,00	0,00	0,00	239.227,85	260.035,70	174.951,88
Construcción de rotonda en la intersección de las carr LEITZAKO UDALA	C N	146.185,35	0,00	0,00	0,00	146.185,35	113.768,31	78.878,00
Modificación de la intersección existente junto a las AYUNTAMIENTO DE SANTESTEBAN	C N	145.773,45	0,00	0,00	0,00	145.773,45	142.883,41	99.566,87
Urbanización de la travesía en la N-135 AYUNTAMIENTO DE VALCARLOS	0003 N	172.060,49	688.241,96	0,00	0,00	860.302,45	1.223.782,29	582.236,44
Acondicionamiento travesía AYUNTAMIENTO DE UTERGA	0003 N	296.686,66	0,00	0,00	0,00	296.686,66	324.167,42	226.917,19
Acondicionamiento de travesía AYUNTAMIENTO DE MURUZABAL	0002 N	0,00	0,00	268.511,80	0,00	268.511,80	0,00	0,00
Urbanización de travesía de Roncal AYUNTAMIENTO DE RONCAL	0002 N	0,00	0,00	457.286,04	0,00	457.286,04	0,00	0,00
IRAIZOTZ. Acondicionamiento de la travesía AYUNTAMIENTO DE ULZAMA	0002 N	0,00	0,00	158.436,00	0,00	158.436,00	0,00	0,00
Acondicionamiento de la travesía NA-137 en casco urban AYUNTAMIENTO DE BURGUI	0002 N	0,00	0,00	0,00	751.397,80	751.397,80	0,00	0,00
Urbanización de la travesía , carretera NA-5200 (Pavim AYUNTAMIENTO DE RIBAFORADA	0002 M	0,00	384.307,34	0,00	0,00	384.307,34	0,00	0,00
Urbanización de la travesía , carretera NA-5200 (Redes MANCOMUNIDAD DE AGUAS DEL MONCAYO	0002 M	0,00	252.715,33	0,00	0,00	252.715,33	0,00	0,00
Acondicionamiento y mejora de la travesía AYUNTAMIENTO DE ARRUAZU	0002 N	0,00	0,00	0,00	437.945,93	437.945,93	0,00	0,00
Urbanización de travesía	0002 N	0,00	0,00	0,00	97.873,84	97.873,84	0,00	0,00

*Gestión del Plan de Inversiones Locales 2009-2012. Balance 2010*

**Expedientes del PIL 2009 - 2012 (Ordinario) - P. Directores, Prog. Local**

Pag. 38

Fecha : 13.01.2011  
Hora : 10:04:32  
Usuario : N023025

Ambito :  
Estados : Todos  
Medio acceso : Todos  
Ordenado por : Tipo de obra ;Expediente ;Titular ;Estado .

Obra	Est/Acc	Invers.2009	Invers.2010	Invers.2011	Invers.2012	Invers. Total	Imp.Técnico	Subvención
Urbanización travesías								
AYUNTAMIENTO DE ARANARACHE								
Urbanización travesía AYUNTAMIENTO DE LARRAONA	0002 N	0,00	0,00	0,00	169.143,05	169.143,05	0,00	0,00
Mejora de las travesías (renovación de redes de abaste AYUNTAMIENTO DE ABARZUZA	0002 N	0,00	0,00	1.153.000,00	1.273.704,85	2.426.704,85	0,00	0,00
ALMANDOZ. Travesía (pavimentación y redes) AYUNTAMIENTO DE BAZTAN	0003 N	0,00	359.005,48	0,00	0,00	359.005,48	359.005,48	251.303,84
Urbanización de travesía AYUNTAMIENTO DE CABREDO	0002 N	0,00	0,00	0,00	252.862,34	252.862,34	0,00	0,00
Urbanización de travesía AYUNTAMIENTO DE EULATE	0002 N	0,00	0,00	0,00	276.415,92	276.415,92	0,00	0,00
Urbanización travesía urbana NA-8407 (renovación redes AYUNTAMIENTO DE VIANA	0002 N	0,00	0,00	0,00	258.345,83	258.345,83	0,00	0,00
Total según tipo obra:		1.446.188,79	2.743.660,35	2.037.233,84	3.517.689,56	9.744.772,54	3.651.943,89	2.242.756,11

*Gestión del Plan de Inversiones Locales 2009-2012. Balance 2010*

**Expedientes del PIL 2009 - 2012 (Ordinario) - P. Directores, Prog. Local**

Pag. 39

Fecha : 13.01.2011  
Hora : 10:04:32  
Usuario : N023025

Ambito :  
Estados : Todos  
Medio acceso : Todos  
Ordenado por : Tipo de obra ;Expediente ;Titular ;Estado .

Obra	Est/Acc	Invers.2009	Invers.2010	Invers.2011	Invers.2012	Invers. Total	Imp.Técnico	Subvención
Alumbrado público								
OLAZ. Mejora del alumbrado público AYUNTAMIENTO DEL VALLE DE EGUES	0003 N	55.436,70	0,00	0,00	0,00	55.436,70	54.826,30	43.861,04
Renovación del alumbrado público (Fase 1ª) AYUNTAMIENTO DE TULEBRAS	0003 N	50.985,90	0,00	0,00	0,00	50.985,90	56.084,49	44.867,59
Ampliación de la instalación del alumbrado público CONCEJO DE ZUAZU-ZUHATZU	0003 N	6.071,79	0,00	0,00	0,00	6.071,79	7.541,16	4.675,28
Adecuación de la instalación de alumbrado público AYUNTAMIENTO DE ORISOAIN	0003 N	0,00	29.937,84	0,00	0,00	29.937,84	30.733,74	24.586,99
Ampliación alumbrado público casco urbano AYUNTAMIENTO DE ECHARRI	0003 N	29.031,36	0,00	0,00	0,00	29.031,36	31.933,24	25.546,59
Modificación de alumbrado público (Fase 1ª) CONCEJO DE ERRO	0002 N	0,00	0,00	49.208,30	0,00	49.208,30	0,00	0,00
Renovación de alumbrado público en casco urbano (Fase AYUNTAMIENTO DE SANSOL	0002 N	0,00	0,00	0,00	48.855,80	48.855,80	0,00	0,00
Alumbrado público barrio de la carretera y 1ª fase del AYUNTAMIENTO DE UNZUE	0003 N	0,00	55.071,84	0,00	0,00	55.071,84	61.431,30	38.460,74
Alumbrado en Txantreas CONCEJO DE AOS	0003 N	0,00	24.487,14	0,00	0,00	24.487,14	26.920,00	18.844,00
Alumbrado público CONCEJO DE VILLANUEVA DE ARAQUIL-	0003 N	0,00	47.385,02	0,00	0,00	47.385,02	54.458,05	36.486,46
Renovación de alumbrado público CONCEJO DE LERATE	0003 N	0,00	0,00	9.688,79	0,00	9.688,79	10.806,93	8.526,14
Modificación alumbrado público CONCEJO DE CIZUR MENOR	0003 N	0,00	65.381,37	0,00	0,00	65.381,37	69.929,61	55.943,69
Reforma alumbrado público 1 y 2 AYUNTAMIENTO DE ANSOAIN	0002 N	0,00	0,00	216.612,26	0,00	216.612,26	0,00	0,00
Modificación y ampliación de alumbrado público (Fase 1	0002 N	0,00	0,00	0,00	86.043,86	86.043,86	0,00	0,00

# Gestión del Plan de Inversiones Locales 2009-2012. Balance 2010

## Expedientes del PIL 2009 - 2012 (Ordinario) - P. Directores, Prog. Local

Pag. 40

Fecha : 13.01.2011  
Hora : 10:04:32  
Usuario : N023025

Ambito :  
Estados : Todos  
Medio acceso : Todos  
Ordenado por : Tipo de obra ;Expediente ;Titular ;Estado .

Obra	Est/Acc	Invers.2009	Invers.2010	Invers.2011	Invers.2012	Invers. Total	Imp.Técnico	Subvención
-----								
Alumbrado público								
-----								
CONCEJO DE ESPINAL-AURIZBERRI								
Alumbrado público	0002 N	0,00	0,00	0,00	13.496,49	13.496,49	0,00	0,00
CONCEJO DE YABAR-IHABAR								
Renovación alumbrado público en c/ Las Eras, camino de	0002 N	0,00	0,00	0,00	135.497,28	135.497,28	0,00	0,00
AYUNTAMIENTO DE MONREAL								
Ampliación reforma alumbrado público (Fase 4*)	0003 N	0,00	274.755,02	0,00	0,00	274.755,02	297.448,97	204.495,46
AYUNTAMIENTO DE MARCILLA								
Reforma alumbrado público en calle Gurestegui	0003 N	16.829,00	0,00	0,00	0,00	16.829,00	17.771,06	11.069,31
CONCEJO DE ZUBIRI								
Renovación y ampliación de alumbrado público	0002 N	0,00	0,00	0,00	38.478,39	38.478,39	0,00	0,00
CONCEJO DE MEZQUIRIZ-MEZKIRITZ								
ARLEGUI. Renovación alumbrado público (Fase 1*)	0003 N	0,00	38.093,63	0,00	0,00	38.093,63	41.901,11	33.520,89
AYUNTAMIENTO DE GALAR								
Renovación del alumbrado público en el casco urbano	0003 N	0,00	0,00	12.331,20	0,00	12.331,20	13.477,51	9.434,26
CONCEJO DE URBIOLA								
Renovación de alumbrado público (Fase 2*)	0003 N	0,00	0,00	58.210,48	0,00	58.210,48	62.552,17	50.041,74
CONCEJO DE LARRION								
Renovación de instalación de alumbrado público	C N	59.981,28	0,00	0,00	0,00	59.981,28	76.738,21	51.727,59
CONCEJO DE TABAR								
Renovación del alumbrado público	0002 N	0,00	0,00	0,00	30.244,22	30.244,22	0,00	0,00
CONCEJO DE VILLANUEVA DE YERRI								
Ampliación de alumbrado público	0003 N	0,00	0,00	17.175,23	0,00	17.175,23	18.789,98	13.152,99
CONCEJO DE OLONDRIZ-ORONDRITZ								
Renovación de alumbrado público	0003 N	0,00	274.918,97	0,00	0,00	274.918,97	302.405,12	241.924,10
AYUNTAMIENTO DE LERIN								
Nueva instalación de alumbrado público en la carretera	C N	195.000,00	0,00	0,00	0,00	195.000,00	153.829,58	107.680,71
AYUNTAMIENTO DE PAMPLONA								

*Gestión del Plan de Inversiones Locales 2009-2012. Balance 2010*

**Expedientes del PIL 2009 - 2012 (Ordinario) - P. Directores, Prog. Local**

Pag. 41

Fecha : 13.01.2011  
Hora : 10:04:32  
Usuario : N023025

Ambito :  
Estados : Todos  
Medio acceso : Todos  
Ordenado por : Tipo de obra ;Expediente ;Titular ;Estado .

Obra	Est/Acc	Invers.2009	Invers.2010	Invers.2011	Invers.2012	Invers. Total	Imp.Técnico	Subvención
-----								
Alumbrado público								
Alumbrado público en Avda Pio XII (tramo entre Vuelta AYUNTAMIENTO DE PAMPLONA	0003 N	0,00	1.305.711,00	0,00	0,00	1.305.711,00	1.717.321,55	1.022.731,91
Renovación de alumbrado público AYUNTAMIENTO DE ESPRONCEDA	0003 N	0,00	57.515,95	0,00	0,00	57.515,95	63.267,54	50.614,03
ANOCÍBAR. Ampliación del alumbrado público AYUNTAMIENTO DE ODIETA	C N	26.087,83	0,00	0,00	0,00	26.087,83	28.598,32	19.722,40
Ampliación del alumbrado público de Eugi CONCEJO DE EUGUI-EUGI	0002 N	0,00	0,00	29.507,00	0,00	29.507,00	0,00	0,00
Renovación alumbrado público (Fase 1ª) AYUNTAMIENTO DE PIEDRAMILLERA	0002 N	0,00	0,00	0,00	26.183,06	26.183,06	0,00	0,00
Renovacion alumbrado público en Avda Berriozar, parque AYUNTAMIENTO DE BERRIOZAR	0002 N	0,00	0,00	0,00	246.523,71	246.523,71	0,00	0,00
Reforma parcial del alumbrado público en el casco urba AYUNTAMIENTO DE CASCANTE	0002 N	0,00	0,00	0,00	333.483,09	333.483,09	0,00	0,00
Alumbrado público CONCEJO DE ZULUETA	0002 N	0,00	0,00	0,00	35.082,05	35.082,05	0,00	0,00
Renovación de alumbrado público AYUNTAMIENTO DE TORRES DEL RIO	0002 N	0,00	0,00	62.161,27	0,00	62.161,27	0,00	0,00
Actuaciones diversas de alumbrado público AYUNTAMIENTO DE BELASCOAIN	0002 N	0,00	0,00	0,00	46.367,41	46.367,41	0,00	0,00
Renovación alumbrado público CONCEJO DE BAQUEDANO	0002 N	0,00	0,00	56.186,96	0,00	56.186,96	0,00	0,00
Renovación del alumbrado público AYUNTAMIENTO DE BARGOTA	0003 N	0,00	0,00	114.601,50	0,00	114.601,50	125.985,33	100.788,26
Renovación de alumbrado público AYUNTAMIENTO DE ESTELLA	0002 N	0,00	0,00	0,00	333.491,41	333.491,41	0,00	0,00
IRUJO. Renovación de alumbrado público	0002 N	0,00	0,00	40.795,38	0,00	40.795,38	0,00	0,00

*Gestión del Plan de Inversiones Locales 2009-2012. Balance 2010*

**Expedientes del PIL 2009 - 2012 (Ordinario) - P. Directores, Prog. Local**

Pag. 42

Fecha : 13.01.2011  
Hora : 10:04:32  
Usuario : N023025

Ambito :  
Estados : Todos  
Medio acceso : Todos  
Ordenado por : Tipo de obra ;Expediente ;Titular ;Estado .

Obra	Est/Acc	Invers.2009	Invers.2010	Invers.2011	Invers.2012	Invers. Total	Imp.Técnico	Subvención
Alumbrado público								
AYUNTAMIENTO DE GUESALAZ								
Renovación alumbrado público 2ª Fase CONCEJO DE BARINDANO	0003 N	0,00	0,00	36.553,23	0,00	36.553,23	40.208,54	28.145,98
Renovación alumbrado público CONCEJO DE ZUDAIRE	0002 N	0,00	0,00	89.546,07	0,00	89.546,07	0,00	0,00
Alumbrado público y red B.T. en C/ Dr Larrad e Iñigo A AYUNTAMIENTO DE CASTEJON	0003 N	0,00	0,00	72.304,25	0,00	72.304,25	72.959,42	51.071,59
Alumbrado público y red BT calle Raimundo Lanas AYUNTAMIENTO DE CASTEJON	0002 N	0,00	0,00	0,00	36.721,14	36.721,14	0,00	0,00
Renovación de la instalación de alumbrado público (Fas CONCEJO DE ITURGOYEN	0003 M	0,00	41.133,05	0,00	0,00	41.133,05	45.238,23	31.666,76
Renovación de alumbrado público (Fase 2ª) CONCEJO DE ACEDO	C N	59.207,50	0,00	0,00	0,00	59.207,50	65.124,94	45.580,02
Renovación alumbrado público del casco antiguo: zona 1 AYUNTAMIENTO DE TAFALLA	0003 N	0,00	0,00	265.297,45	0,00	265.297,45	269.871,55	188.910,09
Alumbrado público AYUNTAMIENTO DE ISABA	0002 N	0,00	0,00	0,00	204.485,57	204.485,57	0,00	0,00
SAN VICENTE. Renovación instalación alumbrado público AYUNTAMIENTO DE URRAL BAJO	0003 N	38.446,67	0,00	0,00	0,00	38.446,67	34.846,56	18.099,36
GREZ. Renovación instalación alumbrado público AYUNTAMIENTO DE URRAL BAJO	0003 N	23.749,16	0,00	0,00	0,00	23.749,16	19.326,15	11.228,87
TORRALBA DEL RÍO. Instalación de alumbrado público en AYUNTAMIENTO DE TORRALBA DEL RIO	0002 N	0,00	0,00	42.872,69	0,00	42.872,69	0,00	0,00
Alumbrado público AYUNTAMIENTO DE UZTARROZ	0003 N	41.419,15	0,00	0,00	0,00	41.419,15	45.561,06	31.892,06
ESPOZ, IMIZCOZ, GORRAIZ, , VILLANUEVA, . Instalación a AYUNTAMIENTO DE ARCE-ARTZE	0003 N	62.493,30	0,00	0,00	0,00	62.493,30	68.119,01	46.897,10



*Gestión del Plan de Inversiones Locales 2009-2012. Balance 2010*

**Expedientes del PIL 2009 - 2012 (Ordinario) - P. Directores, Prog. Local**

Pag. 43  
 Fecha : 13.01.2011  
 Hora : 10:04:32  
 Usuario : N023025

Ambito :  
 Estados : Todos  
 Medio acceso : Todos  
 Ordenado por : Tipo de obra ;Expediente ;Titular ;Estado .

Obra	Est/Acc	Invers.2009	Invers.2010	Invers.2011	Invers.2012	Invers. Total	Imp.Técnico	Subvención
-----								
Alumbrado público								
Renovación alumbrado público en calle Arrabal AYUNTAMIENTO DE BARILLAS	0002 N	0,00	0,00	39.130,55	0,00	39.130,55	0,00	0,00
Renovación y adecuación del alumbrado público AYUNTAMIENTO DE MENDAVIA	0002 N	0,00	0,00	333.483,08	0,00	333.483,08	0,00	0,00
Renovación del alumbrado público en la avenida de Nava CONCEJO DE RADA	0002 N	0,00	0,00	150.578,54	0,00	150.578,54	0,00	0,00
Renovación parcial alumbrado público (Fase 1ª) AYUNTAMIENTO DE DESOJO	0003 N	0,00	0,00	44.817,72	0,00	44.817,72	49.299,49	34.509,64
Renovación alumbrado público del casco urbano (Fase II AYUNTAMIENTO DE LODOSA	0003 N	0,00	333.483,08	0,00	0,00	333.483,08	366.831,80	256.782,26
Renovación del alumbrado público (Fase 2ª) AYUNTAMIENTO DE MURCHANTE	0002 N	0,00	0,00	0,00	60.383,60	60.383,60	0,00	0,00
Renovación de alumbrado público AYUNTAMIENTO DE ARAS	0002 N	0,00	0,00	34.745,78	0,00	34.745,78	0,00	0,00
Renovación alumbrado público (Fase 2ª) CONCEJO DE GALDEANO	0003 N	0,00	0,00	29.439,80	0,00	29.439,80	32.888,88	22.668,65
Renovación de alumbrado público (Fase 1ª) CONCEJO DE ZUFIA	0003 N	0,00	0,00	33.820,39	0,00	33.820,39	36.890,07	25.823,05
UNCITI, CEMBORAIN Y ZABALCETA. Renovación y ampliación AYUNTAMIENTO DE UNCITI	0002 N	0,00	0,00	0,00	63.097,84	63.097,84	0,00	0,00
Renovación de alumbrado público CONCEJO DE LARRAINZAR-LARRAINTZAR	0003 N	0,00	0,00	86.730,10	0,00	86.730,10	163.319,03	66.782,18
Renovación alumbrado público del Barrio Gainekoleta AYUNTAMIENTO DE VALCARLOS	0003 N	0,00	0,00	107.983,11	0,00	107.983,11	107.580,53	75.306,37
Alumbrado público en C/ del Puerto, del Kale y plaza V AYUNTAMIENTO DE OLAZAGUTIA-OLAZTI	0002 N	0,00	0,00	0,00	118.047,49	118.047,49	0,00	0,00
ANCÍFN. Renovación del alumbrado público (Fase 1ª)	0002 N	0,00	0,00	0,00	118.038,44	118.038,44	0,00	0,00

*Gestión del Plan de Inversiones Locales 2009-2012. Balance 2010*

**Expedientes del PIL 2009 - 2012 (Ordinario) - P. Directores, Prog. Local**

Pag. 44

Fecha : 13.01.2011  
Hora : 10:04:32  
Usuario : N023025

Ambito :  
Estados : Todos  
Medio acceso : Todos  
Ordenado por : Tipo de obra ;Expediente ;Titular ;Estado .

Obra	Est/Acc	Invers.2009	Invers.2010	Invers.2011	Invers.2012	Invers. Total	Imp.Técnico	Subvención
Alumbrado público								
AYUNTAMIENTO DE ANCIN								
Renovación de alumbrado público (Fase 1ª) AYUNTAMIENTO DE OLEJUA	0003 N	0,00	0,00	24.125,42	0,00	24.125,42	26.537,24	18.576,07
Renovación alumbrado público (Fase 1ª) AYUNTAMIENTO DE ARMAÑANZAS	0002 N	0,00	0,00	0,00	28.625,72	28.625,72	0,00	0,00
Alumbrado público (Fase 3ª) AYUNTAMIENTO DE CASEDA	0003 N	0,00	0,00	220.521,64	0,00	220.521,64	242.573,21	169.801,25
Renovación de alumbrado público en el casco urbano AYUNTAMIENTO DE DICASTILLO	0003 N	0,00	0,00	178.391,14	0,00	178.391,14	196.230,25	137.361,18
Renovación de alumbrado público AYUNTAMIENTO DE EULATE	0002 N	0,00	0,00	0,00	113.028,55	113.028,55	0,00	0,00
Ampliación y reforma alumbrado público CONCEJO DE ORRIO	0002 N	0,00	0,00	0,00	22.709,48	22.709,48	0,00	0,00
Renovación de alumbrado público (Fase 3ª) AYUNTAMIENTO DE ITURMENDI	0002 N	0,00	0,00	98.355,82	0,00	98.355,82	0,00	0,00
Renovación de alumbrado público (Fase 1ª) CONCEJO DE ULIBARRI	0002 N	0,00	0,00	0,00	10.565,65	10.565,65	0,00	0,00
Renovación y ampliación del alumbrado público AYUNTAMIENTO DE SALDIAS	0003 N	0,00	0,00	48.256,52	0,00	48.256,52	52.982,58	37.087,81
Alumbrado público CONCEJO DE ROCAFORTE	0003 N	0,00	21.358,47	0,00	0,00	21.358,47	23.884,26	15.673,69
Alumbrado agrupación San Martín (TXANTREA). CONCEJO DE ECAY	0003 N	0,00	0,00	29.943,29	0,00	29.943,29	32.928,00	26.342,40
Renovación de alumbrado público AYUNTAMIENTO DE MUES	0003 G	0,00	57.224,70	0,00	0,00	57.224,70	57.224,69	40.057,28
Reforma del alumbrado público CONCEJO DE AYESA	0002 G	0,00	83.610,48	0,00	0,00	83.610,48	0,00	0,00

*Gestión del Plan de Inversiones Locales 2009-2012. Balance 2010*

**Expedientes del PIL 2009 - 2012 (Ordinario) - P. Directores, Prog. Local**

Pag. 45

Fecha : 13.01.2011  
Hora : 10:04:32  
Usuario : N023025

Ambito :  
Estados : Todos  
Medio acceso : Todos  
Ordenado por : Tipo de obra ;Expediente ;Titular ;Estado .

Obra	Est/Acc	Invers.2009	Invers.2010	Invers.2011	Invers.2012	Invers. Total	Imp.Técnico	Subvención
-----								
Alumbrado público								
Modificación y ampliación del alumbrado público en las AYUNTAMIENTO DE BUÑUEL	0003 F	0,00	70.398,31	0,00	0,00	70.398,31	70.398,31	49.278,82
Alumbrado público c/ Nuestra Señora de Roncesvalles AYUNTAMIENTO DE RONCESVALLES	0002 G	0,00	83.674,72	0,00	0,00	83.674,72	0,00	0,00
Renovación de alumbrado público en el casco histórico AYUNTAMIENTO DE SANGUESA	0002 F	0,00	286.634,03	0,00	0,00	286.634,03	0,00	0,00
-----								
Total según tipo obra:		664.739,64	3.150.774,62	2.633.374,96	2.149.450,25	8.598.339,47	5.445.575,07	3.648.244,65

*Gestión del Plan de Inversiones Locales 2009-2012. Balance 2010*

**Expedientes del PIL 2009 - 2012 (Ordinario) - P. Directores, Prog. Local**

Pag. 46

Fecha : 13.01.2011  
Hora : 10:04:32  
Usuario : N023025

Ambito :  
Estados : Todos  
Medio acceso : Todos  
Ordenado por : Tipo de obra ;Expediente ;Titular ;Estado .

Obra	Est/Acc	Invers.2009	Invers.2010	Invers.2011	Invers.2012	Invers. Total	Imp.Técnico	Subvención
<b>Pavimentación con redes</b>								
Pavimentación (Fase 1ª) CONCEJO DE ERRO	0002 N	0,00	0,00	418.285,62	0,00	418.285,62	0,00	0,00
Pavimentación de la calle de las Txantreas CONCEJO DE AOS	0003 N	0,00	65.391,85	0,00	0,00	65.391,85	73.166,12	51.216,28
Pavimentación calle antigua y accesos al colegio públi AYUNTAMIENTO DE BETELU	0002 N	0,00	0,00	0,00	291.759,47	291.759,47	0,00	0,00
Pavimentación en Gallipienzo antiguo AYUNTAMIENTO DE GALLIPIENZO	0003 N	149.795,58	0,00	0,00	0,00	149.795,58	149.346,16	84.856,83
Reurbanización casco antiguo. Reurbanización burgo Nav AYUNTAMIENTO DE PAMPLONA	0002 N	0,00	0,00	0,00	1.714.287,53	1.714.287,53	0,00	0,00
UNDIANO. Pavimentación en Vial Principal y Casco urban AYUNTAMIENTO DE LA CENDEA DE CIZUR	0002 N	0,00	0,00	566.233,32	0,00	566.233,32	0,00	0,00
Pavimentación de calles 1ª Travesía Esteban Armendáriz AYUNTAMIENTO DE VILLAVA	0002 N	0,00	0,00	18.006,60	0,00	18.006,60	0,00	0,00
Pavimentación en el Casco Nuevo, zona 2 AYUNTAMIENTO DE BERRIAIN	0002 N	0,00	1.184.354,20	0,00	0,00	1.184.354,20	0,00	0,00
Pavimentación en C/ Merindad de Sangüesa y C/ Sta. Bár AYUNTAMIENTO DE BURLADA	0003 N	0,00	0,00	243.008,25	0,00	243.008,25	267.309,08	187.116,36
Renovación pavimentación c/Real, c/ Cuenca y c/ Navarr AYUNTAMIENTO DE NOAIN	0003 N	0,00	0,00	280.198,48	0,00	280.198,48	305.096,43	244.077,14
Pavimentación de la calle principal CONCEJO DE BEORBURU	0002 N	0,00	0,00	0,00	117.175,97	117.175,97	0,00	0,00
SORAUREN. Pavimentación calle Icircota y Calle el Medi AYUNTAMIENTO DE EZCABARTE	0002 N	0,00	0,00	0,00	396.772,00	396.772,00	0,00	0,00
IROTZ. Pavimentación y canalización de pluviales calle AYUNTAMIENTO DE ESTERIBAR	0003 N	0,00	40.724,46	0,00	0,00	40.724,46	35.486,22	24.840,35
Pavimentación de la calle y plaza San Miguel	0002 N	0,00	0,00	123.348,31	0,00	123.348,31	0,00	0,00

*Gestión del Plan de Inversiones Locales 2009-2012. Balance 2010*

**Expedientes del PIL 2009 - 2012 (Ordinario) - P. Directores, Prog. Local**

Pag. 47

Fecha : 13.01.2011  
Hora : 10:04:32  
Usuario : N023025

Ambito :  
Estados : Todos  
Medio acceso : Todos  
Ordenado por : Tipo de obra ;Expediente ;Titular ;Estado .

Obra	Est/Acc	Invers.2009	Invers.2010	Invers.2011	Invers.2012	Invers. Total	Imp.Técnico	Subvención
Pavimentación con redes								
AYUNTAMIENTO DE BELASCOAIN								
Pavimentación c/ Ipasate y c/ Mayor CONCEJO DE ARRAIZA	0003 N	0,00	101.493,06	0,00	0,00	101.493,06	113.565,39	79.495,77
Reurbanización de calles del Barrio de la Chantrea: Fa AYUNTAMIENTO DE PAMPLONA	0003 N	0,00	3.522.544,74	0,00	0,00	3.522.544,74	3.152.441,48	2.206.709,04
Reurbanización casco antiguo. Fase I: Burgo de San Cer AYUNTAMIENTO DE PAMPLONA	0003 N	0,00	922.413,73	0,00	0,00	922.413,73	924.287,12	647.000,98
Reurbanización II ensanche. Calle Tafalla Fase I (Avda AYUNTAMIENTO DE PAMPLONA	0002 N	0,00	0,00	1.311.667,04	0,00	1.311.667,04	0,00	0,00
Reurbanización II ensanche. Calle Tafalla Fase II (Avd AYUNTAMIENTO DE PAMPLONA	0003 N	0,00	287.563,02	0,00	0,00	287.563,02	907.442,16	221.423,52
Renovación pavimentación de aceras en el barrio de la AYUNTAMIENTO DE PAMPLONA	C N	352.709,65	0,00	0,00	0,00	352.709,65	236.296,76	165.407,73
Pavimentación de aceras en avenida de Guipúzcoa del 44 AYUNTAMIENTO DE BERRIOZAR	0003 N	0,00	54.515,69	0,00	0,00	54.515,69	55.455,61	38.818,93
Pavimentación Calle Las Eras zona norte AYUNTAMIENTO DE MONREAL	0003 N	214.634,47	0,00	0,00	0,00	214.634,47	235.304,68	164.713,28
Pavimentación con redes AYUNTAMIENTO DE ANSOAIN	0003 N	0,00	11.905,63	0,00	0,00	11.905,63	12.351,29	9.881,03
Pavimentación calles Iturrierreka, Iturribidea y Larri AYUNTAMIENTO DE ORKOIEN	0003 N	0,00	285.589,60	0,00	0,00	285.589,60	289.838,92	202.887,24
Pavimentación c/ San Juan Bautista (entre los números AYUNTAMIENTO DE BURLADA	0003 N	34.424,46	0,00	0,00	0,00	34.424,46	43.131,19	26.506,84
Pavimentación calles Barrios Zipea y Txantrea CONCEJO DE OLLACARIZQUETA	0002 N	0,00	0,00	109.887,73	0,00	109.887,73	0,00	0,00
ORICAIN. Pavimentación tramo calle Santiago AYUNTAMIENTO DE EZCABARTE	0003 N	0,00	0,00	26.293,00	0,00	26.293,00	25.615,56	17.930,89

*Gestión del Plan de Inversiones Locales 2009-2012. Balance 2010*

**Expedientes del PIL 2009 - 2012 (Ordinario) - P. Directores, Prog. Local**

Pag. 48  
 Fecha : 13.01.2011  
 Hora : 10:04:32  
 Usuario : N023025

Ambito :  
 Estados : Todos  
 Medio acceso : Todos  
 Ordenado por : Tipo de obra ;Expediente ;Titular ;Estado .

Obra	Est/Acc	Invers.2009	Invers.2010	Invers.2011	Invers.2012	Invers. Total	Imp.Técnico	Subvención
Pavimentación con redes								
Aceras en carretera a Urbasa y en C/ Circunvalación tr AYUNTAMIENTO DE OLAZAGUTIA-OLAZTI	0003 N	0,00	62.899,87	0,00	0,00	62.899,87	61.379,78	42.965,85
Pavimentación de la c/ del Puerto y plaza San Sebastián AYUNTAMIENTO DE OLAZAGUTIA-OLAZTI	0002 N	0,00	0,00	142.290,50	0,00	142.290,50	0,00	0,00
Pavimentación calles AYUNTAMIENTO DE SADA	0002 N	0,00	0,00	58.000,00	0,00	58.000,00	0,00	0,00
Pavimentación de las calles Elizgibel y Ermitaldea CONCEJO DE EUGUI-EUGI	0002 N	0,00	67.002,16	108.047,00	108.048,00	283.097,16	0,00	0,00
Pavimentación en Plaza del Ayuntamiento, Pasadizo de E AYUNTAMIENTO DE BERA	0003 N	0,00	0,00	668.810,78	0,00	668.810,78	460.361,63	368.289,30
Pavimentación de la calle Itxesi AYUNTAMIENTO DE HUARTE ARAQUIL	0002 N	0,00	0,00	0,00	61.574,53	61.574,53	0,00	0,00
Pavimentación de varias calles CONCEJO DE ARBONIES	0003 N	0,00	54.068,39	0,00	0,00	54.068,39	60.316,60	42.221,62
Pavimentación parcial de la calle la Victoria AYUNTAMIENTO DE PIEDRAMILLERA	C N	7.024,69	0,00	0,00	0,00	7.024,69	7.006,89	5.605,51
Pavimentación en calle Monasterio de Irache AYUNTAMIENTO DE ESTELLA	0002 N	0,00	0,00	0,00	149.635,21	149.635,21	0,00	0,00
Pavimentación de calle San Andrés CONCEJO DE ARIZALETA	0002 N	0,00	0,00	0,00	57.594,60	57.594,60	0,00	0,00
Pavimentación de calle San Esteban CONCEJO DE MURILLO DE YERRI/MURELU	0003 N	0,00	144.358,68	0,00	0,00	144.358,68	158.794,50	115.862,95
Pavimentación de calles Navarrería y Mayor CONCEJO DE LORCA	0002 N	0,00	0,00	0,00	138.736,64	138.736,64	0,00	0,00
Pavimentación de calles CONCEJO DE VILLANUEVA DE YERRI	0003 N	0,00	80.635,33	0,00	0,00	80.635,33	88.698,86	65.265,02
Pavimentación de calles la Cruz y Morondoa	0002 N	0,00	0,00	0,00	88.066,42	88.066,42	0,00	0,00

# Gestión del Plan de Inversiones Locales 2009-2012. Balance 2010

## Expedientes del PIL 2009 - 2012 (Ordinario) - P. Directores, Prog. Local

Pag. 49

Fecha : 13.01.2011  
Hora : 10:04:32  
Usuario : N023025

Ambito :  
Estados : Todos  
Medio acceso : Todos  
Ordenado por : Tipo de obra ;Expediente ;Titular ;Estado .

Obra	Est/Acc	Invers.2009	Invers.2010	Invers.2011	Invers.2012	Invers. Total	Imp.Técnico	Subvención
Pavimentación con redes								
CONCEJO DE ZABAL								
Pavimentación de calle Mayor AYUNTAMIENTO DE AZUELO	0002 N	0,00	0,00	0,00	59.885,55	59.885,55	0,00	0,00
Pavimentación de calle San Andrés CONCEJO DE MENDILIBARRI	C N	0,00	30.560,38	0,00	0,00	30.560,38	29.505,41	20.653,79
Pavimentación de la plaza CONCEJO DE ARTEAGA	0002 N	0,00	0,00	36.437,38	0,00	36.437,38	0,00	0,00
Pavimentación de calles Apalaz y San Bartolomé CONCEJO DE ZURUCUAIN	0002 N	0,00	0,00	0,00	106.646,99	106.646,99	0,00	0,00
Pavimentación de la calle Mayor CONCEJO DE LABEAGA	C N	60.998,77	0,00	0,00	0,00	60.998,77	82.312,63	43.300,29
Pavimentación de c/ Hilarión Eslava, Pablo Sarasate, E AYUNTAMIENTO DE ANDOSILLA	0003 N	0,00	1.000.317,70	0,00	0,00	1.000.317,70	1.100.349,46	770.244,62
Pavimentación c/ Barrio El Monte y c/ Barrio la Rochap AYUNTAMIENTO DE LEGARIA	0002 N	0,00	0,00	0,00	133.092,24	133.092,24	0,00	0,00
Pavimentación de calles Barrio Abajo y Mayor CONCEJO DE ALLOZ	0002 N	0,00	0,00	134.038,84	0,00	134.038,84	0,00	0,00
Pavimentación de c/ Real y c/ Aldapa AYUNTAMIENTO DE BARGOTA	0003 N	0,00	0,00	298.569,89	0,00	298.569,89	328.426,88	229.898,82
Pavimentación de c/ Las Cruces, c/ Santo Nicasio y c/ AYUNTAMIENTO DE VIANA	0003 N	0,00	543.462,83	0,00	0,00	543.462,83	597.809,10	389.813,72
Pavimentación de calles San Veremundo, San Salvador, E AYUNTAMIENTO DE VILLATUERTA	0002 N	0,00	0,00	572.090,25	0,00	572.090,25	0,00	0,00
TORRALBA DEL RÍO. Pavimentación c/ Jesús y plaza Pobre AYUNTAMIENTO DE TORRALBA DEL RIO	0002 N	0,00	0,00	148.865,28	0,00	148.865,28	0,00	0,00
Pavimentación de la calle Mayor CONCEJO DE ASARTA	0002 N	0,00	0,00	62.109,62	0,00	62.109,62	0,00	0,00

*Gestión del Plan de Inversiones Locales 2009-2012. Balance 2010*

**Expedientes del PIL 2009 - 2012 (Ordinario) - P. Directores, Prog. Local**

Pag. 50  
 Fecha : 13.01.2011  
 Hora : 10:04:32  
 Usuario : N023025

Ambito :  
 Estados : Todos  
 Medio acceso : Todos  
 Ordenado por : Tipo de obra ;Expediente ;Titular ;Estado .

Obra	Est/Acc	Invers.2009	Invers.2010	Invers.2011	Invers.2012	Invers. Total	Imp.Técnico	Subvención
Pavimentación con redes								
Pavimentación de calles Mayor y Bajera AYUNTAMIENTO DE PIEDRAMILLERA	0003 N	0,00	62.795,30	0,00	0,00	62.795,30	69.074,83	55.259,86
Renovación de la pavimentación en las calles Poyo, Túb AYUNTAMIENTO DE TAFALLA	0003 N	0,00	429.079,13	0,00	0,00	429.079,13	480.124,75	290.302,65
Renovación de la pavimentación en la c/ San José AYUNTAMIENTO DE TAFALLA	0002 N	0,00	0,00	0,00	310.000,00	310.000,00	0,00	0,00
Pavimentación con redes de las calles (Fase 2*) AYUNTAMIENTO DE BARASOAIN	0003 N	0,00	920.000,00	0,00	0,00	920.000,00	949.337,60	643.280,32
Pavimentación c/ San Isidro, Santa Fe y travesía Santa CONCEJO DE MURILLO EL CUENDE	0003 N	0,00	200.000,00	0,00	0,00	200.000,00	223.623,77	156.536,64
Pavimentación (Fase 1ª) AYUNTAMIENTO DE UJUE	0002 N	0,00	0,00	772.080,37	0,00	772.080,37	0,00	0,00
Pavimentación en C/ Carlos III El Noble, S. Juan de La AYUNTAMIENTO DE VALTIERRA	0002 N	0,00	0,00	547.483,28	0,00	547.483,28	0,00	0,00
Pavimentación en C/ Valle del Roncal, Ireneo, Placeta AYUNTAMIENTO DE VALTIERRA	0002 N	0,00	0,00	0,00	162.533,79	162.533,79	0,00	0,00
Renovación de pavimentación en diversas calles del Bar AYUNTAMIENTO DE TUDELA	0002 N	0,00	0,00	347.550,80	347.550,80	695.101,60	0,00	0,00
Renovación de pavimentación en diversas calles del bar AYUNTAMIENTO DE TUDELA	0003 N	0,00	172.961,28	605.364,50	0,00	778.325,78	713.562,71	499.493,90
Renovación de pavimentación en diversas calles del Bar AYUNTAMIENTO DE TUDELA	0002 N	0,00	0,00	1.195.125,36	0,00	1.195.125,36	0,00	0,00
Pavimentación calle Iñigo Arista AYUNTAMIENTO DE CASTEJON	0003 N	0,00	0,00	288.813,06	0,00	288.813,06	299.809,58	209.866,71
Pavimentación calle Raimundo Lanás AYUNTAMIENTO DE CASTEJON	0002 N	0,00	0,00	0,00	275.440,48	275.440,48	0,00	0,00
Renovación de la pavimentación del barrio Amazabal	0002 N	0,00	0,00	0,00	301.990,43	301.990,43	0,00	0,00



Gestión del Plan de Inversiones Locales 2009-2012. Balance 2010

Expedientes del PIL 2009 - 2012 (Ordinario) - P. Directores, Prog. Local

Pag. 51  
 Fecha : 13.01.2011  
 Hora : 10:04:32  
 Usuario : N023025

Ambito :  
 Estados : Todos  
 Medio acceso : Todos  
 Ordenado por : Tipo de obra ;Expediente ;Titular ;Estado .

Obra	Est/Acc	Invers.2009	Invers.2010	Invers.2011	Invers.2012	Invers. Total	Imp.Técnico	Subvención
Pavimentación con redes								
LEITZAKO UDALA								
Pavimentación en calles Mayor, Crucero, Procesiones, P AYUNTAMIENTO DE VILLAFRANCA	0003 N	0,00	622.278,84	0,00	0,00	622.278,84	684.501,68	479.151,18
RÍPODAS. Renovación de pavimentación de calles AYUNTAMIENTO DE URRRAUL BAJO	0003 N	0,00	166.446,64	0,00	0,00	166.446,64	182.790,63	146.232,50
Pavimentación c/ Costera AYUNTAMIENTO DE CASTILLONUEVO	0003 N	10.533,91	10.533,91	0,00	0,00	21.067,82	23.087,02	18.469,62
Pavimentación de calles (Fase 2ª) CONCEJO DE ARRUIZ-ARRUITZ	0003 N	114.656,12	0,00	0,00	0,00	114.656,12	126.051,76	77.909,89
NAPAL y ARBONIÉS. Pavimentación de varias calles AYUNTAMIENTO DE ROMANZADO	0003 N	0,00	120.796,98	0,00	0,00	120.796,98	135.114,33	108.091,46
Pavimentación Agrupación San Martín (Txantrea) CONCEJO DE ECAY	0003 N	103.556,28	0,00	0,00	0,00	103.556,28	113.904,28	79.733,00
Pavimentación c/ San Saturnino AYUNTAMIENTO DE ARTAJONA	0003 N	79.862,92	0,00	0,00	0,00	79.862,92	87.849,21	70.279,37
Pavimentación en la calle Eras Altas AYUNTAMIENTO DE MENDIGORRIA	0003 N	0,00	66.098,65	0,00	0,00	66.098,65	72.708,52	50.895,96
Pavimentación en la Travesía Nueva AYUNTAMIENTO DE MENDIGORRIA	0003 N	0,00	38.417,78	0,00	0,00	38.417,78	50.356,98	29.568,92
Pavimentación de calle Las Parras 2 (escaleras calle v AYUNTAMIENTO DE MENDIGORRIA	C N	19.792,43	0,00	0,00	0,00	19.792,43	21.762,96	15.234,07
Renovación de pavimento y nueva red de pluviales en ca AYUNTAMIENTO DE PUENTE LA REINA	0003 N	0,00	80.045,66	0,00	0,00	80.045,66	88.050,20	61.635,14
Pavimentación en paseo Fray Vicente Bernedo y paseo de AYUNTAMIENTO DE PUENTE LA REINA	0003 N	0,00	596.236,19	0,00	0,00	596.236,19	655.826,98	459.078,89
Pavimentación de varias callejas AYUNTAMIENTO DE ARTAJONA	0003 N	0,00	309.584,46	0,00	0,00	309.584,46	346.414,25	277.131,40

*Gestión del Plan de Inversiones Locales 2009-2012. Balance 2010*

**Expedientes del PIL 2009 - 2012 (Ordinario) - P. Directores, Prog. Local**

Pag. 52  
 Fecha : 13.01.2011  
 Hora : 10:04:32  
 Usuario : N023025

Ambito :  
 Estados : Todos  
 Medio acceso : Todos  
 Ordenado por : Tipo de obra ;Expediente ;Titular ;Estado .

Obra	Est/Acc	Invers.2009	Invers.2010	Invers.2011	Invers.2012	Invers. Total	Imp.Técnico	Subvención
Pavimentación con redes								
Pavimentación c/ Belena de S. Antón AYUNTAMIENTO DE MENDIGORRIA	0002 N	0,00	0,00	21.122,83	0,00	21.122,83	0,00	0,00
Pavimentación calles San Guillermo y Pablo Sarasate AYUNTAMIENTO DE OBANOS	0003 N	0,00	227.481,85	0,00	0,00	227.481,85	255.504,85	154.443,52
Pavimentación calle San Francisco Javier AYUNTAMIENTO DE OBANOS	0003 N	0,00	0,00	214.019,63	0,00	214.019,63	184.318,66	147.454,93
VIGURIA. Pavimentación de varias calles. AYUNTAMIENTO DE GUESALAZ	0002 N	0,00	0,00	51.813,00	0,00	51.813,00	0,00	0,00
Pavimentación, soterramiento de servicios y alumbrado AYUNTAMIENTO DE ARTAZU	0002 N	0,00	0,00	0,00	115.473,31	115.473,31	0,00	0,00
Pavimentación CONCEJO DE VIDAURRE	0003 N	0,00	0,00	47.112,06	0,00	47.112,06	51.822,64	36.275,85
Pavimentación de calles zona 1 CONCEJO DE IZURZU	0003 N	0,00	0,00	10.578,60	0,00	10.578,60	11.635,84	8.145,09
IRUJO. Pavimentación de varias calles AYUNTAMIENTO DE GUESALAZ	0002 N	0,00	0,00	59.848,00	0,00	59.848,00	0,00	0,00
Pavimentación y pluviales en C/ Jose Luis Arrese, La P AYUNTAMIENTO DE CORELLA	0002 N	0,00	0,00	0,00	1.125.327,69	1.125.327,69	0,00	0,00
Pavimentación y pluviales en C/ Mendez Nuñez y C/ S. I AYUNTAMIENTO DE MURCHANTE	0002 N	0,00	0,00	627.952,94	0,00	627.952,94	0,00	0,00
Pavimentación de las calles Raimundo Lanás, Concordia, AYUNTAMIENTO DE ABLITAS	0003 N	0,00	316.749,64	0,00	0,00	316.749,64	348.424,60	243.897,22
Pavimentación calles San Juan, Juan XIII y Teodoro Gas AYUNTAMIENTO DE RIBAFORADA	0002 N	0,00	0,00	369.461,83	0,00	369.461,83	0,00	0,00
Pavimentación calles Pignatelli, Norte, Ribera y Ramón AYUNTAMIENTO DE BUÑUEL	0002 N	0,00	0,00	311.207,61	0,00	311.207,61	0,00	0,00
Renovación de pavimentación y pluviales de calle Arrab	0002 N	0,00	0,00	139.671,21	0,00	139.671,21	0,00	0,00

*Gestión del Plan de Inversiones Locales 2009-2012. Balance 2010*

**Expedientes del PIL 2009 - 2012 (Ordinario) - P. Directores, Prog. Local**

Pag. 53  
 Fecha : 13.01.2011  
 Hora : 10:04:32  
 Usuario : N023025

Ambito :  
 Estados : Todos  
 Medio acceso : Todos  
 Ordenado por : Tipo de obra ;Expediente ;Titular ;Estado .

Obra	Est/Acc	Invers.2009	Invers.2010	Invers.2011	Invers.2012	Invers. Total	Imp.Técnico	Subvención
Pavimentación con redes								
AYUNTAMIENTO DE BARILLAS								
Pavimentación de varias calles AYUNTAMIENTO DE ARAS	0002 N	0,00	0,00	0,00	149.267,19	149.267,19	0,00	0,00
Pavimentación de varias calles CONCEJO DE GALDEANO	0002 N	0,00	0,00	0,00	78.561,72	78.561,72	0,00	0,00
Pavimentación de la calle La Cerca AYUNTAMIENTO DE BURGUI	0002 N	0,00	0,00	0,00	161.601,80	161.601,80	0,00	0,00
ANCÍN. Pavimentación de las calles: Charal, Cruz de Hi AYUNTAMIENTO DE ANCIN	0003 N	306.717,35	0,00	0,00	0,00	306.717,35	337.445,64	236.211,95
Pavimentación de calles en Ferrería y Ventas de Donama AYUNTAMIENTO DE DONAMARIA	0003 N	176.560,40	0,00	0,00	0,00	176.560,40	194.056,65	97.111,55
Pavimentación parcial zona "Las Casitas" AYUNTAMIENTO DE FUNES	0002 N	0,00	0,00	0,00	345.000,00	345.000,00	0,00	0,00
Pavimentación (Fase 3ª) AYUNTAMIENTO DE ITURMENDI	0002 N	0,00	0,00	316.569,73	0,00	316.569,73	0,00	0,00
Pavimentación de calles CONCEJO DE ULIBARRI	0002 N	0,00	0,00	0,00	28.209,60	28.209,60	0,00	0,00
Pavimentación en un tramo de acceso al concejo CONCEJO DE ROCAFORTE	0003 N	0,00	40.714,92	0,00	0,00	40.714,92	73.192,73	29.898,16
Pavimentación de las calles Garaigarri 1,2 y Donibane AYUNTAMIENTO DE SUMBILLA SUNBILLA	0002 N	0,00	0,00	0,00	491.475,43	491.475,43	0,00	0,00
Pavimentación calles Fueros y Polavieja AYUNTAMIENTO DE MELIDA	0003 N	0,00	284.620,00	0,00	0,00	284.620,00	313.082,00	250.465,60
Renovación de la pavimentación en la calle Nagusia AYUNTAMIENTO DE ARBIZU	0002 N	0,00	0,00	0,00	70.717,72	70.717,72	0,00	0,00
Pavimentación de las calles Artadia, Ardantzeta y San AYUNTAMIENTO DE IRURTZUN	0002 N	0,00	0,00	0,00	354.851,94	354.851,94	0,00	0,00

*Gestión del Plan de Inversiones Locales 2009-2012. Balance 2010*

**Expedientes del PIL 2009 - 2012 (Ordinario) - P. Directores, Prog. Local**

Pag. 54

Fecha : 13.01.2011  
Hora : 10:04:32  
Usuario : N023025

Ambito :  
Estados : Todos  
Medio acceso : Todos  
Ordenado por : Tipo de obra ;Expediente ;Titular ;Estado .

Obra	Est/Acc	Invers.2009	Invers.2010	Invers.2011	Invers.2012	Invers. Total	Imp.Técnico	Subvención
Pavimentación con redes								
Pavimentación de calles y red de pluviales de varias AYUNTAMIENTO DE JAURRIETA	0002 N	0,00	0,00	0,00	214.875,59	214.875,59	0,00	0,00
ENDÉRIZ. Pavimentación casco antiguo AYUNTAMIENTO DE OLAIBAR	0002 N	0,00	0,00	0,00	198.709,00	198.709,00	0,00	0,00
Pavimentación parcial CONCEJO DE OSACAIN	0002 N	0,00	0,00	0,00	38.837,00	38.837,00	0,00	0,00
Pavimentación de calles AYUNTAMIENTO DE ARESO	0003 N	0,00	0,00	156.024,00	0,00	156.024,00	129.803,99	90.862,79
Pavimentación calles Travesía del Horno y Bajada al Mo AYUNTAMIENTO DE AOIZ	0003 N	318.326,78	0,00	0,00	0,00	318.326,78	225.756,40	158.029,48
Pavimentación de varias calles AYUNTAMIENTO DE CABREDO	0002 N	0,00	0,00	46.108,45	0,00	46.108,45	0,00	0,00
Renovación de pavimentación pluviales de las calles Mo CONCEJO DE FIGAROL	0003 N	348.525,95	0,00	0,00	0,00	348.525,95	396.520,69	178.459,06
Renovación pavimentación de varias calles en casco urb AYUNTAMIENTO DE FUSTIÑANA	0002 N	0,00	0,00	821.412,45	0,00	821.412,45	0,00	0,00
Pavimentación de varias calles AYUNTAMIENTO DE LARRAONA	0002 N	0,00	0,00	0,00	134.113,41	134.113,41	0,00	0,00
Pavimentación de varias calles AYUNTAMIENTO DE GENEVILLA	0002 N	0,00	0,00	111.752,07	0,00	111.752,07	0,00	0,00
Pavimentación de varias calles (redes) AYUNTAMIENTO DE CINTRUENIGO	0002 N	0,00	0,00	0,00	1.802.440,64	1.802.440,64	0,00	0,00
Pavimentación de las c/ Iriarte (zona alta) y c/ Irig AYUNTAMIENTO DE URZAINQUI	0003 N	111.671,61	0,00	0,00	0,00	111.671,61	122.838,77	85.987,14
Pavimentación c/ Aguadores (parcial), Zumalacarregui ( AYUNTAMIENTO DE CORTES	0003 N	970.494,93	0,00	0,00	0,00	970.494,93	1.028.133,64	739.682,50
Pavimentación C/ Carnicerías, Tienda, Méndez Núñez, ,	0002 N	0,00	0,00	465.693,07	0,00	465.693,07	0,00	0,00

*Gestión del Plan de Inversiones Locales 2009-2012. Balance 2010*

**Expedientes del PIL 2009 - 2012 (Ordinario) - P. Directores, Prog. Local**

Pag. 55

Fecha : 13.01.2011  
Hora : 10:04:32  
Usuario : N023025

Ambito :  
Estados : Todos  
Medio acceso : Todos  
Ordenado por : Tipo de obra ;Expediente ;Titular ;Estado .

Obra	Est/Acc	Invers.2009	Invers.2010	Invers.2011	Invers.2012	Invers. Total	Imp.Técnico	Subvención
Pavimentación con redes								
AYUNTAMIENTO DE PERALTA								
Pavimentación de las calles Río y Bajada Escuelas	0002 N	0,00	0,00	0,00	567.832,66	567.832,66	0,00	0,00
AYUNTAMIENTO DE PERALTA								
Pavimentación de calles	0003 N	0,00	42.314,39	0,00	0,00	42.314,39	39.389,29	27.572,50
CONCEJO DE VILORIA								
Pavimentación de las calles La Paz, Amaya, Guipúzcoa.	0002 N	0,00	0,00	0,00	1.132.791,80	1.132.791,80	0,00	0,00
AYUNTAMIENTO DE ALSASUA-ALTSASU								
Pavimentación de la avenida de Pamplona	0002 N	0,00	0,00	0,00	205.585,30	205.585,30	0,00	0,00
AYUNTAMIENTO DE ALSASUA-ALTSASU								
Pavimentación e infraestructuras c/ San Isidro (parcia	0002 N	0,00	0,00	0,00	668.697,50	668.697,50	0,00	0,00
AYUNTAMIENTO DE CABANILLAS								
NARBARTE. Obras de pavimentación y canalizaciones en l	C N	0,00	206.240,64	0,00	0,00	206.240,64	210.064,66	136.995,07
AYUNTAMIENTO DE BERTIZARANA								
OLALDEA. Pavimentación	0002 N	0,00	0,00	0,00	191.928,04	191.928,04	0,00	0,00
AYUNTAMIENTO DE OROZ BETELU								
Pavimentación en c/ Antonio Eslava y Travesía San Seba	0003 F	0,00	94.347,78	0,00	0,00	94.347,78	103.458,63	72.421,04
AYUNTAMIENTO DE SANGUESA								
Pavimentación c/ Ramón y Cajal	0002 G	0,00	35.037,39	0,00	0,00	35.037,39	0,00	0,00
AYUNTAMIENTO DE PETILLA DE ARAGON								
Pavimentación de calle El Alto, calle y travesía La Ig	0002 F	0,00	93.303,94	0,00	0,00	93.303,94	0,00	0,00
AYUNTAMIENTO DE BARBARIN								
Renovación de la pavimentación de las calles Silo, Tej	0002 G	0,00	164.268,87	0,00	0,00	164.268,87	0,00	0,00
AYUNTAMIENTO DE ARGUEDAS								
Renovación de pavimentación y pluviales c/ Principe de	0002 G	0,00	209.633,15	0,00	0,00	209.633,15	0,00	0,00
AYUNTAMIENTO DE ABLITAS								
Pavimentación de la calle La Plata	0002 F	0,00	17.263,50	0,00	0,00	17.263,50	0,00	0,00
AYUNTAMIENTO DE MURILLO EL FRUTO								

*Gestión del Plan de Inversiones Locales 2009-2012. Balance 2010*

**Expedientes del PIL 2009 - 2012 (Ordinario) - P. Directores, Prog. Local**

Pag. 56  
 Fecha : 13.01.2011  
 Hora : 10:04:32  
 Usuario : N023025

Ambito :  
 Estados : Todos  
 Medio acceso : Todos  
 Ordenado por : Tipo de obra ;Expediente ;Titular ;Estado .

Obra	Est/Acc	Invers.2009	Invers.2010	Invers.2011	Invers.2012	Invers. Total	Imp.Técnico	Subvención
-----								
Pavimentación con redes								
-----								
Pavimentación de varias calles. Fase I	0002 F	0,00	419.528,22	0,00	0,00	419.528,22	0,00	0,00
-----								
AYUNTAMIENTO DE OCHAGAVIA								
-----								
Total según tipo obra:		3.380.286,30	14.406.580,43	12.852.952,74	12.897.087,99	43.536.907,46	19.150.497,63	12.889.068,63
-----								

Gestión del Plan de Inversiones Locales 2009-2012. Balance 2010

Expedientes del PIL 2009 - 2012 (Ordinario) - P. Directores, Prog. Local

Pag. 57

Fecha : 13.01.2011  
Hora : 10:04:32  
Usuario : N023025

Ambito :  
Estados : Todos  
Medio acceso : Todos  
Ordenado por : Tipo de obra ;Expediente ;Titular ;Estado .

Obra	Est/Acc	Invers.2009	Invers.2010	Invers.2011	Invers.2012	Invers. Total	Imp.Técnico	Subvención
Pavimentación sin redes								
Pavimentación CONCEJO DE LACABE	0003 N	0,00	42.990,79	0,00	0,00	42.990,79	42.470,29	33.976,23
ARDANAZ. Muro de contención y reurbanización entorno a AYUNTAMIENTO DEL VALLE DE EGUES	0003 N	0,00	65.247,53	65.247,54	0,00	130.495,07	132.868,82	106.295,06
Reparación de las zonas deterioradas en la calle Mayor AYUNTAMIENTO DE ORISOAIN	0003 N	34.297,18	0,00	0,00	0,00	34.297,18	37.726,08	26.408,26
Reparación y sustitución de pavimento de hormigón y ba CONCEJO DE IRIBAS	0003 N	41.020,38	0,00	0,00	0,00	41.020,38	45.113,26	31.579,28
Pavimentación en C/ Etxape y Saigola AYUNTAMIENTO DE BIDAURRETA	0003 N	111.723,09	0,00	0,00	0,00	111.723,09	122.895,36	63.033,71
Pavimentación de c/ Taconera AYUNTAMIENTO DE SANSOL	0002 N	0,00	0,00	109.755,09	0,00	109.755,09	0,00	0,00
Pavimentación de plaza CONCEJO DE LERATE	0003 N	0,00	25.858,79	0,00	0,00	25.858,79	28.444,08	19.861,86
Pavimentación sin redes, Calle San Cosme y San Damián AYUNTAMIENTO DE ANSOAIN	0003 N	0,00	45.921,69	0,00	0,00	45.921,69	50.501,53	40.401,22
Pavimentación y pluviales en C/ Carrera de Aragón y Ba AYUNTAMIENTO DE BEIRE	C N	0,00	137.796,04	0,00	0,00	137.796,04	139.253,39	95.268,31
Pavimentación de la plaza del frontón y reposición de CONCEJO DE AZPIROZ LEZAETA-AZPIROTZ	0003 N	34.621,02	0,00	0,00	0,00	34.621,02	38.083,12	30.466,50
Pavimentación sin redes de la avda/ Complejo Deportivo AYUNTAMIENTO DE MARCILLA	0003 N	56.000,00	0,00	0,00	0,00	56.000,00	113.709,55	43.120,00
Pavimentación parcial de calles AYUNTAMIENTO DE ERASUN-ERATSUN	C N	0,00	138.538,33	0,00	0,00	138.538,33	88.401,70	61.667,35
Pavimentación de calzada calles Puente de la Rabia, Pl CONCEJO DE ZUBIRI	0003 N	0,00	59.262,00	0,00	0,00	59.262,00	65.185,41	52.148,33
Remodelación C/ San Juan y Avenida Ugarrandía (Fase I)	0003 N	98.158,64	0,00	0,00	0,00	98.158,64	103.868,93	55.967,04

*Gestión del Plan de Inversiones Locales 2009-2012. Balance 2010*

**Expedientes del PIL 2009 - 2012 (Ordinario) - P. Directores, Prog. Local**

Pag. 58

Fecha : 13.01.2011  
Hora : 10:04:32  
Usuario : N023025

Ambito :  
Estados : Todos  
Medio acceso : Todos  
Ordenado por : Tipo de obra ;Expediente ;Titular ;Estado .

Obra	Est/Acc	Invers.2009	Invers.2010	Invers.2011	Invers.2012	Invers. Total	Imp.Técnico	Subvención
Pavimentación sin redes								
AYUNTAMIENTO DE HUARTE								
Remodelación viaria de calle Leandro Azcárate. Fases 1	0003 N	0,00	33.411,05	0,00	0,00	33.411,05	33.411,05	20.205,42
AYUNTAMIENTO DE GALAR								
GALAR. Pavimentación de la calle Kapana	0002 N	0,00	0,00	31.970,56	0,00	31.970,56	0,00	0,00
AYUNTAMIENTO DE GALAR								
ESPARZA. Pavimentación de la calle Errekazar	0002 N	0,00	0,00	36.662,62	0,00	36.662,62	0,00	0,00
AYUNTAMIENTO DE GALAR								
Pavimentación de varias calles	0003 N	29.996,21	0,00	0,00	0,00	29.996,21	32.995,82	26.396,66
CONCEJO DE ECALA								
Pavimentación de las calles: carretera de Estella y Ba	0003 N	0,00	383.371,30	0,00	0,00	383.371,30	295.628,67	206.842,98
AYUNTAMIENTO DE LERIN								
Ejecución de acera en calle Juan XXIII	0002 N	0,00	0,00	50.623,02	0,00	50.623,02	0,00	0,00
AYUNTAMIENTO DE BERRIAIN								
Pavimentación de calles y evacuación de pluviales del	C N	652.929,39	0,00	0,00	0,00	652.929,39	738.344,01	475.517,77
AYUNTAMIENTO DE ORKOIEN								
ILTZARBE. Pavimentación de la calle San Esteban	0003 N	49.507,00	0,00	0,00	0,00	49.507,00	48.592,02	38.873,62
AYUNTAMIENTO DE OLLO								
BEASOAIN-EGUILLOR. Muro de contención.	0003 N	15.070,32	0,00	0,00	0,00	15.070,32	15.063,03	12.050,42
AYUNTAMIENTO DE OLLO								
Pavimentación de calles	0002 N	0,00	68.908,62	0,00	0,00	68.908,62	0,00	0,00
CONCEJO DE BEUNZA								
Pavimentación varias calles	0003 N	0,00	69.886,14	0,00	0,00	69.886,14	76.874,75	61.499,80
AYUNTAMIENTO DE PIEDRAMILLERA								
Pavimentación de avenida de Berriozar, 24	0002 N	0,00	0,00	0,00	170.719,50	170.719,50	0,00	0,00
AYUNTAMIENTO DE BERRIOZAR								
Pavimentación de la calle Camino del Soto	0003 N	41.251,10	0,00	0,00	0,00	41.251,10	49.536,38	36.300,97
AYUNTAMIENTO DE CIRIZA								



*Gestión del Plan de Inversiones Locales 2009-2012. Balance 2010*

**Expedientes del PIL 2009 - 2012 (Ordinario) - P. Directores, Prog. Local**

Pag. 59  
 Fecha : 13.01.2011  
 Hora : 10:04:32  
 Usuario : N023025

Ambito :  
 Estados : Todos  
 Medio acceso : Todos  
 Ordenado por : Tipo de obra ;Expediente ;Titular ;Estado .

Obra	Est/Acc	Invers.2009	Invers.2010	Invers.2011	Invers.2012	Invers. Total	Imp.Técnico	Subvención
Pavimentación sin redes								
Pavimentación de calle las Eras CONCEJO DE EULZ	0003 N	0,00	0,00	18.328,25	0,00	18.328,25	18.474,46	12.932,12
Pavimentación de la calle Itzea AYUNTAMIENTO DE BERA	C N	32.929,76	0,00	0,00	0,00	32.929,76	37.052,73	28.805,42
Pavimentación c/Alta y tramo entre c/Mayor y c/El Sol AYUNTAMIENTO DE LAZAGURRIA	0003 N	0,00	117.211,72	0,00	0,00	117.211,72	128.932,88	103.146,30
Reurbanización de la calle Paseo de los Frutales AYUNTAMIENTO DE VILLAVA	0003 N	0,00	204.372,89	0,00	0,00	204.372,89	195.593,86	136.915,70
Pavimentación MBC de calle Padre Murillo AYUNTAMIENTO DE VILLAVA	0002 N	0,00	0,00	0,00	29.217,34	29.217,34	0,00	0,00
Pavimentación de la calle San Juan AYUNTAMIENTO DE ABERIN	0002 N	0,00	0,00	0,00	106.812,37	106.812,37	0,00	0,00
Pavimentación de la plaza de la iglesia CONCEJO DE AZCONA	0002 N	0,00	0,00	0,00	35.385,52	35.385,52	0,00	0,00
Renovación de pavimentación en calles Misericordia y T AYUNTAMIENTO DE TUDELA	0003 N	0,00	58.174,93	232.699,72	0,00	290.874,65	260.234,10	182.163,87
Pavimentación y colector de pluviales en calle La Gall AYUNTAMIENTO DE ESTELLA	0003 N	0,00	116.228,84	0,00	0,00	116.228,84	127.851,72	89.496,20
Pavimentación, pluviales y muro de contención en aveni AYUNTAMIENTO DE ESTELLA	0002 N	0,00	0,00	0,00	288.255,55	288.255,55	0,00	0,00
Pavimentación de varias calles CONCEJO DE SAN MARTIN AMESCOA	0003 N	0,00	0,00	99.589,16	0,00	99.589,16	109.548,02	76.683,61
Pavimentación calle Doctor Larrad consolidada AYUNTAMIENTO DE CASTEJON	0003 N	0,00	177.618,93	0,00	0,00	177.618,93	276.842,74	128.776,77
Pavimentación en C/ Corazón de Jesús, Jesús Elorz y Cu AYUNTAMIENTO DE FALCES	0003 N	0,00	267.631,30	0,00	0,00	267.631,30	293.845,84	155.311,87
Pavimentación de varias calles	C N	0,00	112.903,56	0,00	0,00	112.903,56	126.403,35	88.355,23

*Gestión del Plan de Inversiones Locales 2009-2012. Balance 2010*

**Expedientes del PIL 2009 - 2012 (Ordinario) - P. Directores, Prog. Local**

Pag. 60

Fecha : 13.01.2011  
Hora : 10:04:32  
Usuario : N023025

Ambito :  
Estados : Todos  
Medio acceso : Todos  
Ordenado por : Tipo de obra ;Expediente ;Titular ;Estado .

Obra	Est/Acc	Invers.2009	Invers.2010	Invers.2011	Invers.2012	Invers. Total	Imp.Técnico	Subvención
Pavimentación sin redes								
CONCEJO DE ACEDO								
Colector de pluviales en carretera de Abáigar AYUNTAMIENTO DE MURIETA	0003 N	0,00	56.557,20	0,00	0,00	56.557,20	62.212,91	43.549,04
Renovación de la pavimentación del paseo Las Ruedas AYUNTAMIENTO DE TAFALLA	0003 N	0,00	187.208,75	0,00	0,00	187.208,75	209.467,96	138.205,48
Renovación de la pavimentación de la c/ Cuatropea AYUNTAMIENTO DE TAFALLA	0003 N	0,00	110.610,98	0,00	0,00	110.610,98	123.712,69	85.145,30
Renovación de la pavimentación de la parte central de AYUNTAMIENTO DE TAFALLA	0003 N	0,00	0,00	60.000,00	0,00	60.000,00	65.998,79	46.199,15
Pavimentación c/ Los Auroros AYUNTAMIENTO DE ARTAJONA	0002 N	0,00	0,00	0,00	38.612,39	38.612,39	0,00	0,00
Pavimentación de c/ Mayor y San Blas CONCEJO DE ARTAVIA	0003 N	0,00	0,00	132.218,41	0,00	132.218,41	145.439,13	101.807,39
Pavimentación parcial de la calle del sector S-4 AYUNTAMIENTO DE ISABA	0002 N	0,00	0,00	35.098,87	0,00	35.098,87	0,00	0,00
Pavimentación de la calle La Florida CONCEJO DE ASARTA	0002 N	0,00	0,00	0,00	47.203,31	47.203,31	0,00	0,00
Ampliación de las obras de pavimentación calle Barrio CONCEJO DE UBAGO	C N	19.435,58	0,00	0,00	0,00	19.435,58	20.517,93	13.604,91
Pavimentación de calle San Salvador y otras AYUNTAMIENTO DE VILLATUERTA	0003 N	0,00	257.645,16	0,00	0,00	257.645,16	173.232,88	121.263,02
IMIZCOZ, LUSARRETA, GORRAIZ, ESPOZ. Pavimentación AYUNTAMIENTO DE ARCE-ARTZE	0003 N	0,00	163.801,19	0,00	0,00	163.801,19	185.725,26	146.630,30
VILLANUEVA ARCE. Pavimentación AYUNTAMIENTO DE ARCE-ARTZE	0003 N	0,00	54.517,19	0,00	0,00	54.517,19	60.901,10	48.720,88
USUN y ARBONIÉS. Pavimentación de calles AYUNTAMIENTO DE ROMANZADO	0002 N	0,00	0,00	156.682,09	0,00	156.682,09	0,00	0,00

*Gestión del Plan de Inversiones Locales 2009-2012. Balance 2010*

**Expedientes del PIL 2009 - 2012 (Ordinario) - P. Directores, Prog. Local**

Pag. 61  
 Fecha : 13.01.2011  
 Hora : 10:04:32  
 Usuario : N023025

Ambito :  
 Estados : Todos  
 Medio acceso : Todos  
 Ordenado por : Tipo de obra ;Expediente ;Titular ;Estado .

Obra	Est/Acc	Invers.2009	Invers.2010	Invers.2011	Invers.2012	Invers. Total	Imp.Técnico	Subvención
Pavimentación sin redes								
Pavimentación en el casco urbano (Fase 1) LESAKAKO UDALA - AYUNTAMIENTO DE	0003 N	0,00	0,00	223.573,94	0,00	223.573,94	236.528,12	165.569,68
Pavimentación y red de pluviales en la calle Laureano AYUNTAMIENTO DE MENDAVIA	C N	0,00	131.430,63	0,00	0,00	131.430,63	122.881,51	86.017,06
Pavimentación y red de pluviales de las calles Herreri AYUNTAMIENTO DE MENDAVIA	0003 N	0,00	232.157,49	0,00	0,00	232.157,49	205.901,57	119.191,32
Pavimentación y red de pluviales de la calle Adoberia AYUNTAMIENTO DE MENDAVIA	0002 N	0,00	0,00	310.551,10	0,00	310.551,10	0,00	0,00
Muro de contención de tierras CONCEJO DE EL SO-ELTSO	0003 N	0,00	0,00	23.443,08	0,00	23.443,08	26.037,61	18.051,17
Pavimentación de las calles Azketa, Azketaberi y Bexko AYUNTAMIENTO DE ZUGARRAMURDI	0002 N	0,00	0,00	186.603,40	0,00	186.603,40	0,00	0,00
Pavimentación de la calle Mayor AYUNTAMIENTO DE DESOJO	0003 N	0,00	0,00	119.671,67	0,00	119.671,67	131.578,83	92.105,18
Pavimentación parcial calles Mayor y San Pedro AYUNTAMIENTO DE LEZAUN	C N	252.374,12	0,00	0,00	0,00	252.374,12	249.897,24	174.928,07
Renovación de pavimento de la plaza de España "El Pase AYUNTAMIENTO DE LODOSA	0003 N	0,00	298.421,83	0,00	0,00	298.421,83	332.203,42	229.784,81
Pavimentación de las aceras de la Avda. de Navarra en AYUNTAMIENTO DE LODOSA	0003 N	0,00	279.858,82	0,00	0,00	279.858,82	279.857,13	195.899,99
Pavimentación c/ del Peso en el tramo comprendido entr AYUNTAMIENTO DE LODOSA	0002 N	0,00	0,00	74.648,74	0,00	74.648,74	0,00	0,00
Urbanización c/ el Parque AYUNTAMIENTO DE MURCHANTE	0003 N	0,00	87.935,20	0,00	0,00	87.935,20	80.194,08	56.135,86
Acondicionamiento y mejora de la pavimentación CONCEJO DE IRUROZQUI	C N	5.342,02	0,00	0,00	0,00	5.342,02	5.930,21	4.744,17
Pavimentación de calles Iturchipia, Mendiguibel, Turtu	0003 N	0,00	399.263,04	0,00	0,00	399.263,04	446.761,57	312.733,10

Gestión del Plan de Inversiones Locales 2009-2012. Balance 2010

Expedientes del PIL 2009 - 2012 (Ordinario) - P. Directores, Prog. Local

Pag. 62

Fecha : 13.01.2011  
Hora : 10:04:32  
Usuario : N023025

Ambito :  
Estados : Todos  
Medio acceso : Todos  
Ordenado por : Tipo de obra ;Expediente ;Titular ;Estado .

Obra	Est/Acc	Invers.2009	Invers.2010	Invers.2011	Invers.2012	Invers. Total	Imp.Técnico	Subvención
Pavimentación sin redes								
AYUNTAMIENTO DE OTEIZA								
ARTAJO. Pavimentación y pluviales AYUNTAMIENTO DE LONGUIDA	0003 N	0,00	270.694,00	0,00	0,00	270.694,00	297.264,00	231.811,69
Pavimentación de un tramo de calle CONCEJO DE GROGIN	0003 N	0,00	28.736,35	0,00	0,00	28.736,35	29.032,98	23.226,38
ALZÓRRIZ. Pavimentación zona junto a frontón AYUNTAMIENTO DE UNCITI	0002 N	0,00	0,00	0,00	33.300,64	33.300,64	0,00	0,00
ANCÍN. Pavimentación de calle Carboneras AYUNTAMIENTO DE ANCIN	0003 N	0,00	88.372,42	0,00	0,00	88.372,42	97.209,66	68.046,76
Renovación de la pavimentación en calle San Miguel (zo AYUNTAMIENTO DE ARANARACHE	C N	39.707,25	0,00	0,00	0,00	39.707,25	42.492,59	33.994,07
SAN ISIDRO DEL PINAR. Pavimentación AYUNTAMIENTO DE CASEDA	0003 N	0,00	320.000,00	0,00	0,00	320.000,00	313.561,05	219.492,74
Pavimentación de plaza los Fueros, calles las Torres, AYUNTAMIENTO DE DICASTILLO	0003 N	0,00	0,00	352.504,13	0,00	352.504,13	380.037,59	266.026,31
Pavimentación de calle de Arriba CONCEJO DE MENDAZA	0002 N	0,00	0,00	0,00	102.659,22	102.659,22	0,00	0,00
Pavimentación ramales c/ San Martín y c/ San Sebastian CONCEJO DE ARAMENDIA	0002 N	0,00	0,00	48.215,79	0,00	48.215,79	0,00	0,00
JANARIZ. Pavimentación de un tramo de calle AYUNTAMIENTO DE LIZOAIN	0003 N	0,00	0,00	20.014,09	0,00	20.014,09	21.811,72	17.449,38
Pavimentación plaza de los Fueros AYUNTAMIENTO DE MELIDA	0002 N	0,00	0,00	0,00	208.803,20	208.803,20	0,00	0,00
Pavimentación de la calle San Juan CONCEJO DE TRAIBUENAS	0003 N	0,00	30.980,34	0,00	0,00	30.980,34	33.723,64	25.261,36
Reurbanización del barrio de San Juan. Fase I AYUNTAMIENTO DE NOAIN	0002 N	0,00	0,00	0,00	422.438,56	422.438,56	0,00	0,00

*Gestión del Plan de Inversiones Locales 2009-2012. Balance 2010*

**Expedientes del PIL 2009 - 2012 (Ordinario) - P. Directores, Prog. Local**

Pag. 63

Fecha : 13.01.2011  
Hora : 10:04:32  
Usuario : N023025

Ambito :  
Estados : Todos  
Medio acceso : Todos  
Ordenado por : Tipo de obra ;Expediente ;Titular ;Estado .

Obra	Est/Acc	Invers.2009	Invers.2010	Invers.2011	Invers.2012	Invers. Total	Imp.Técnico	Subvención
Pavimentación sin redes								
Pavimentación de calles (zona 1 y parte zona 3) AYUNTAMIENTO DE EL BUSTO	0002 N	0,00	0,00	45.385,42	0,00	45.385,42	0,00	0,00
Pavimentación calles casco urbano CONCEJO DE MUNARRIZ	0003 N	0,00	0,00	59.836,07	0,00	59.836,07	65.795,68	46.056,98
Pavimentación parcial de calles AYUNTAMIENTO DE EZCURRA-EZKURRA	0002 N	0,00	0,00	0,00	188.916,43	188.916,43	0,00	0,00
Pavimentación calle Mayor (zona Ayuntamiento) AYUNTAMIENTO DE NAZAR	0002 N	0,00	0,00	0,00	40.888,64	40.888,64	0,00	0,00
Reposición parcial pavimentación c/ Aralar AYUNTAMIENTO DE LECUMBERRI	0002 N	0,00	0,00	226.737,02	0,00	226.737,02	0,00	0,00
Pavimentación C/ San Antón B y C / Torrales AYUNTAMIENTO DE ABLITAS	0002 N	0,00	0,00	0,00	143.200,00	143.200,00	0,00	0,00
Pavimentación C/ Puente las Espinillas AYUNTAMIENTO DE ABLITAS	0002 N	0,00	0,00	167.800,00	0,00	167.800,00	0,00	0,00
Pavimentación c/ Montejurra, c/ San Bartolomé (zona 1) AYUNTAMIENTO DE ANDOSILLA	0002 N	0,00	0,00	0,00	394.882,94	394.882,94	0,00	0,00
Ejecución de muro en c/ Portal AYUNTAMIENTO DE CARCAR	0002 N	0,00	0,00	40.129,13	0,00	40.129,13	0,00	0,00
Pavimentación plaza AYUNTAMIENTO DE GOIZUETA	0002 N	0,00	0,00	0,00	342.734,30	342.734,30	0,00	0,00
Pavimentación Paseo Bernardino Ayala y C/ Trasera Sta. AYUNTAMIENTO DE MENDIGORRIA	0002 N	0,00	0,00	83.934,01	0,00	83.934,01	0,00	0,00
Pavimentación calles zonas 2, 3 y 4 AYUNTAMIENTO DE MUES	0002 N	0,00	0,00	0,00	56.080,09	56.080,09	0,00	0,00
Reparación de muro de mampostería AYUNTAMIENTO DE VIDANGOZ	0002 N	0,00	0,00	23.887,21	0,00	23.887,21	0,00	0,00
Pavimentación de varias calles	0003 N	0,00	0,00	107.290,74	0,00	107.290,74	118.015,50	82.610,85

Gestión del Plan de Inversiones Locales 2009-2012. Balance 2010

Expedientes del PIL 2009 - 2012 (Ordinario) - P. Directores, Prog. Local

Pag. 64

Fecha : 13.01.2011  
Hora : 10:04:32  
Usuario : N023025

Ambito :  
Estados : Todos  
Medio acceso : Todos  
Ordenado por : Tipo de obra ;Expediente ;Titular ;Estado .

Obra	Est/Acc	Invers.2009	Invers.2010	Invers.2011	Invers.2012	Invers. Total	Imp.Técnico	Subvención
Pavimentación sin redes								
AYUNTAMIENTO DE LARRAONA								
Pavimentación parte de c/Mediodía y acceso Hogar del J	0002 N	0,00	0,00	0,00	30.158,36	30.158,36	0,00	0,00
AYUNTAMIENTO DE GENEVILLA								
INDURAIN. Pavimentación C/ Oeste y urbanización C/ Est	0002 N	0,00	0,00	0,00	19.085,00	19.085,00	0,00	0,00
AYUNTAMIENTO DE IZAGAONDOA								
SARRIES. Pavimentación de calles	0002 N	0,00	0,00	0,00	80.635,32	80.635,32	0,00	0,00
AYUNTAMIENTO DE SARRIES								
Pavimentación de calles zonas 1 y 2	0002 N	0,00	0,00	0,00	22.926,75	22.926,75	0,00	0,00
CONCEJO DE VILORIA								
JAUNTSARATS. Pavimentación del casco urbano (Fase 2ª)	0002 N	0,00	0,00	0,00	133.152,39	133.152,39	0,00	0,00
AYUNTAMIENTO DE BASABURUA MAYOR								
Pavimentación de varias calles	0002 N	0,00	0,00	123.263,43	0,00	123.263,43	0,00	0,00
CONCEJO DE ZUDAIRE								
Pavimentación calle Lejalde y Pontico	0002 N	0,00	0,00	0,00	86.576,13	86.576,13	0,00	0,00
AYUNTAMIENTO DE FITERO								
Pavimentación de calle El Río	0002 N	0,00	0,00	53.788,94	0,00	53.788,94	0,00	0,00
AYUNTAMIENTO DE MARAÑON								
Pavimentación calle Caballeros Templarios	0002 N	0,00	0,00	0,00	144.310,57	144.310,57	0,00	0,00
AYUNTAMIENTO DE RIBAFORADA								
Pavimentación de c/ Pozarrón y c/ Nueva	0002 N	0,00	0,00	384.476,95	0,00	384.476,95	0,00	0,00
AYUNTAMIENTO DE ALLO								
Muro de la calle Sagarmifeta	C N	25.587,97	0,00	0,00	0,00	25.587,97	25.050,34	17.491,13
AYUNTAMIENTO DE ECHARRI ARANAZ								
Muro de la plaza Dorremonea	0003 N	0,00	0,00	36.562,43	0,00	36.562,43	40.188,44	28.131,91
AYUNTAMIENTO DE ECHARRI ARANAZ								
Pavimentación avda. de Tudela, grupo Secarrales, plaza	0002 N	0,00	0,00	0,00	320.277,98	320.277,98	0,00	0,00
AYUNTAMIENTO DE FONTELLAS								

*Gestión del Plan de Inversiones Locales 2009-2012. Balance 2010*

**Expedientes del PIL 2009 - 2012 (Ordinario) - P. Directores, Prog. Local**

Pag. 65

Fecha : 13.01.2011  
Hora : 10:04:32  
Usuario : N023025

Ambito :  
Estados : Todos  
Medio acceso : Todos  
Ordenado por : Tipo de obra ;Expediente ;Titular ;Estado .

Obra	Est/Acc	Invers.2009	Invers.2010	Invers.2011	Invers.2012	Invers. Total	Imp.Técnico	Subvención
Pavimentación sin redes								
Renovación de pavimento y nueva red de pluviales en ca AYUNTAMIENTO DE PUENTE LA REINA	0003 N	0,00	0,00	145.327,00	145.327,45	290.654,45	319.718,17	223.802,72
Construcción de aceras y nueva red de pluviales en la AYUNTAMIENTO DE PUENTE LA REINA	0002 N	0,00	0,00	0,00	115.548,00	115.548,00	0,00	0,00
Pavimentación CONCEJO DE ZABALZA	0002 N	0,00	0,00	0,00	48.471,69	48.471,69	0,00	0,00
Pavimentación de diversas calles de la localidad AYUNTAMIENTO DE SESMA	0002 N	0,00	0,00	0,00	530.514,58	530.514,58	0,00	0,00
Pavimentación de Herriko Plaza AYUNTAMIENTO DE LACUNZA LAKUNTZA	0002 N	0,00	0,00	0,00	353.498,25	353.498,25	0,00	0,00
MEANO. Pavimentación de varias calles AYUNTAMIENTO DE LAPOBLACION	0002 N	0,00	0,00	80.722,11	0,00	80.722,11	0,00	0,00
LAPOBLACIÓN. Pavimentación de varias calles AYUNTAMIENTO DE LAPOBLACION	0002 N	0,00	0,00	55.874,48	0,00	55.874,48	0,00	0,00
Pavimentación de calles zonas 1, 4 y 5 CONCEJO DE GALBARRA	0002 N	0,00	0,00	0,00	20.898,63	20.898,63	0,00	0,00
Pavimentación de calles AYUNTAMIENTO DE MIRAFUENTES	0003 N	0,00	0,00	56.418,37	0,00	56.418,37	58.093,81	40.665,67
Pavimentación y renovación de pluviales (Fase 1ª) CONCEJO DE MEZQUIRIZ-MEZKIRITZ	0002 N	0,00	0,00	0,00	324.438,88	324.438,88	0,00	0,00
Reurbanización plaza de los Fueros AYUNTAMIENTO DE LUQUIN	0003 G	0,00	37.578,78	0,00	0,00	37.578,78	41.336,65	28.935,66
Reparación de muro de contención y pavimentación de pl AYUNTAMIENTO DE PIEDRAMILLERA	0003 G	0,00	70.113,89	0,00	0,00	70.113,89	78.567,85	53.987,70
Reparación muro de piedra de calle Tras Las Casas AYUNTAMIENTO DE AZUELO	C G	0,00	14.926,33	0,00	0,00	14.926,33	14.926,33	10.448,43
Reconstrucción muro en calle San Andrés	C G	0,00	35.170,83	0,00	0,00	35.170,83	35.169,94	24.618,96

*Gestión del Plan de Inversiones Locales 2009-2012. Balance 2010*

**Expedientes del PIL 2009 - 2012 (Ordinario) - P. Directores, Prog. Local**

Pag. 66

Fecha : 13.01.2011  
Hora : 10:04:32  
Usuario : N023025

Ambito :  
Estados : Todos  
Medio acceso : Todos  
Ordenado por : Tipo de obra ;Expediente ;Titular ;Estado .

Obra	Est/Acc	Invers.2009	Invers.2010	Invers.2011	Invers.2012	Invers. Total	Imp.Técnico	Subvención
Pavimentación sin redes								
AYUNTAMIENTO DE ARIA								
Pavimentación c/ Blanca de Navarra AYUNTAMIENTO DE LERIN	0002 G	0,00	131.370,93	0,00	0,00	131.370,93	0,00	0,00
Ampliación de la pavimentación bocacalles del entorno AYUNTAMIENTO DE VALTIERRA	C G	0,00	66.262,10	0,00	0,00	66.262,10	66.262,10	46.383,47
Pavimentación diferentes tramos c/ Santa María, Tejerí AYUNTAMIENTO DE ZIORDIA	0003 F	0,00	210.241,98	0,00	0,00	210.241,98	339.200,80	161.886,33
Obra complementaria pavimentación calles AYUNTAMIENTO DE GALLIPIENZO	0003 G	0,00	58.135,10	0,00	0,00	58.135,10	58.135,10	40.694,57
Reconstrucción de muro de contención en el entorno de AYUNTAMIENTO DE LUQUIN	0002 G	0,00	21.115,70	0,00	0,00	21.115,70	0,00	0,00
Pavimentación de calles zona 1 y 2 AYUNTAMIENTO DE LOS ARCOS	0002 F	0,00	827.166,97	0,00	0,00	827.166,97	0,00	0,00
Reconstrucción de un muro c/ Santa Marina CONCEJO DE AYESA	0003 G	0,00	9.576,96	0,00	0,00	9.576,96	9.576,96	6.703,87
Consolidación de muro de contención (II) CONCEJO DE AYESA	0002 G	0,00	9.275,86	0,00	0,00	9.275,86	0,00	0,00
Pavimentación c/ Las Piscinas AYUNTAMIENTO DE MURILLO EL FRUTO	0002 G	0,00	47.864,06	0,00	0,00	47.864,06	0,00	0,00
Total según tipo obra:		1.539.951,03	6.662.324,53	4.079.534,58	5.025.929,98	17.307.740,12	9.523.897,79	6.438.480,70



Gestión del Plan de Inversiones Locales 2009-2012. Balance 2010

Expedientes del PIL 2009 - 2012 (Ordinario) - P. Directores, Prog. Local

Pag. 67

Fecha : 13.01.2011  
Hora : 10:04:32  
Usuario : N023025

Ambito :  
Estados : Todos  
Medio acceso : Todos  
Ordenado por : Tipo de obra ;Expediente ;Titular ;Estado .

Obra	Est/Acc	Invers.2009	Invers.2010	Invers.2011	Invers.2012	Invers. Total	Imp.Técnico	Subvención
Edificios municipales								
Acondicionamiento de casa concejil CONCEJO DE VILLAVETA	0003 N	5.414,06	0,00	0,00	0,00	5.414,06	6.094,99	4.875,99
Reforma casa consistorial AYUNTAMIENTO DE TULEBRAS	0003 N	0,00	39.980,60	0,00	0,00	39.980,60	43.978,65	30.915,23
Reformas en edificio concejil CONCEJO DE GABARDERAL	0003 N	13.697,34	0,00	0,00	0,00	13.697,34	13.697,34	10.957,87
Calefacción Casa Consistorial AYUNTAMIENTO DE UJUE	0003 N	22.936,44	0,00	0,00	0,00	22.936,44	50.198,88	17.661,06
Reposición de la cubierta en la casa concejil CONCEJO DE IGOA	0003 N	0,00	27.766,81	0,00	0,00	27.766,81	30.519,50	24.415,60
Secretaría Casa Consistorial AYUNTAMIENTO DE VILLANUEVA DE	C N	0,00	12.048,28	0,00	0,00	12.048,28	12.908,65	8.908,65
Cubierta Casa Concejil. CONCEJO DE ECHARREN	C N	0,00	20.922,86	0,00	0,00	20.922,86	20.750,62	16.600,50
DONEZTEBE/SANTESTEBAN. Adecuación de local para sede l MANCOMUNIDAD DE SERVICIOS DE	0003 N	348.114,15	0,00	0,00	0,00	348.114,15	594.841,42	189.079,12
Reforma de la casa concejil CONCEJO DE ZUBIRI	0002 N	0,00	0,00	55.966,00	50.000,00	105.966,00	0,00	0,00
SANGÜESA. Ascensor Sede Mancomunidad MANCOMUNIDAD DE SERVICIOS DE LA	0003 N	40.637,91	0,00	0,00	0,00	40.637,91	44.694,36	31.286,05
SUBIZA. Nueva sede concejil AYUNTAMIENTO DE GALAR	0003 N	0,00	169.728,00	0,00	0,00	169.728,00	349.348,28	116.039,53
Reforma de interior y cubierta casa concejil CONCEJO DE NARVARTE-NARBARTE	0003 N	0,00	0,00	70.692,49	0,00	70.692,49	77.057,27	60.749,28
Reforma de la casa concejil CONCEJO DE GOLLANO	0003 N	0,00	17.656,18	0,00	0,00	17.656,18	19.756,65	13.829,66
Cimientos y fachadas Casa Concejil	0003 N	0,00	23.439,37	0,00	0,00	23.439,37	23.990,72	16.793,50

Gestión del Plan de Inversiones Locales 2009-2012. Balance 2010

Expedientes del PIL 2009 - 2012 (Ordinario) - P. Directores, Prog. Local

Pag. 68

Fecha : 13.01.2011  
Hora : 10:04:32  
Usuario : N023025

Ambito :  
Estados : Todos  
Medio acceso : Todos  
Ordenado por : Tipo de obra ;Expediente ;Titular ;Estado .

Obra	Est/Acc	Invers.2009	Invers.2010	Invers.2011	Invers.2012	Invers. Total	Imp.Técnico	Subvención
Edificios municipales								
CONCEJO DE UNDIANO								
Eliminación de barreras arquitectónicas en el edificio AYUNTAMIENTO DE ORKOIEN	0003 N	33.556,71	0,00	0,00	0,00	33.556,71	36.912,38	25.838,67
Rehabilitación de fachadas del edificio municipal AYUNTAMIENTO DE ESPRONCEDA	0003 N	0,00	0,00	45.088,07	0,00	45.088,07	49.533,78	34.673,65
Calefacción Casa Concejil CONCEJO DE EUGUI-EUGI	0002 N	0,00	0,00	0,00	58.000,00	58.000,00	0,00	0,00
Remodelación, ampliación y adaptación a minusválidos d CONCEJO DE AIZOAIN	0003 N	83.897,40	0,00	0,00	0,00	83.897,40	232.346,61	73.829,71
Cubierta y calefacción Casa Concejil CONCEJO DE ARTAZA	0003 N	0,00	21.074,56	0,00	0,00	21.074,56	23.182,01	16.227,41
Rehabilitación de fachadas de la casa consistorial AYUNTAMIENTO DE LAZAGURRIA	0003 N	0,00	21.400,00	0,00	0,00	21.400,00	21.400,78	14.980,55
GARÍNOAIN. Construcción de edificio de nueva planta qu AGRUPACION DE SERVICIOS	0003 N	0,00	222.700,00	0,00	0,00	222.700,00	450.088,73	168.756,28
Rehabilitación de la cubierta del Ayuntamiento AYUNTAMIENTO DE ORISOAIN	0002 N	0,00	0,00	0,00	34.977,05	34.977,05	0,00	0,00
Acondicionamiento de la casa concejil CONCEJO DE CILVETI-ZILBETI	0002 N	0,00	0,00	4.055,82	0,00	4.055,82	0,00	0,00
Calefacción casa concejil CONCEJO DE BAQUEDANO	0003 N	6.761,93	0,00	0,00	0,00	6.761,93	6.859,30	4.801,51
MUEZ. Reforma de casa consistorial AYUNTAMIENTO DE GUESALAZ	0003 N	101.472,05	0,00	0,00	0,00	101.472,05	111.619,26	31.346,21
Reforma casa concejil CONCEJO DE BARINDANO	0003 N	0,00	28.702,51	0,00	0,00	28.702,51	32.036,80	17.395,67
Renovación de cubierta de casa concejil CONCEJO DE ACEDO	0003 N	46.389,79	0,00	0,00	0,00	46.389,79	51.021,38	35.714,97

*Gestión del Plan de Inversiones Locales 2009-2012. Balance 2010*

**Expedientes del PIL 2009 - 2012 (Ordinario) - P. Directores, Prog. Local**

Pag. 69

Fecha : 13.01.2011  
Hora : 10:04:32  
Usuario : N023025

Ambito :  
Estados : Todos  
Medio acceso : Todos  
Ordenado por : Tipo de obra ;Expediente ;Titular ;Estado .

Obra	Est/Acc	Invers.2009	Invers.2010	Invers.2011	Invers.2012	Invers. Total	Imp.Técnico	Subvención
<b>Edificios municipales</b>								
Reforma de la casa consistorial AYUNTAMIENTO DE ISABA	0002 N	0,00	0,00	110.487,65	0,00	110.487,65	0,00	0,00
Casa concejil CONCEJO DE VILLANUEVA DE ARAQUIL-	0002 N	0,00	0,00	0,00	72.209,79	72.209,79	0,00	0,00
Construcción casa concejil CONCEJO DE ALZUZA	0002 N	0,00	0,00	252.960,00	0,00	252.960,00	0,00	0,00
Reforma casa consistorial AYUNTAMIENTO DE ESPARZA DE SALAZAR	0003 N	0,00	45.236,90	0,00	0,00	45.236,90	46.016,85	26.087,95
Fachadas Casa Concejil CONCEJO DE GAINZA-GAINTZA	C N	15.663,51	0,00	0,00	0,00	15.663,51	16.645,25	13.313,55
URIZ. Mejoras en casa concejil AYUNTAMIENTO DE ARCE-ARTZE	C N	0,00	68.000,00	0,00	0,00	68.000,00	76.713,56	49.972,57
Adecuación de local para sede del concejo CONCEJO DE IZCUE	0003 N	0,00	109.711,00	0,00	0,00	109.711,00	175.324,34	83.247,06
Construcción de un edificio para casa concejil CONCEJO DE BALLARIAIN	0003 N	0,00	68.000,00	0,00	0,00	68.000,00	315.526,09	57.891,98
Cubierta, contraventanas y calefacción Casa Concejil CONCEJO DE LARRAGUETA	C N	0,00	41.870,33	0,00	0,00	41.870,33	43.778,36	16.539,57
ERICE. Reforma de la casa consistorial AYUNTAMIENTO DE ATEZ	0003 N	11.693,00	0,00	0,00	0,00	11.693,00	12.731,22	10.184,98
Estructura Casa Consistorial AYUNTAMIENTO DE OTEIZA	0003 N	0,00	62.456,83	0,00	0,00	62.456,83	17.084,19	8.438,23
Calefacción y cubierta Casa Consistorial AYUNTAMIENTO DE LEGARIA	0003 N	0,00	21.703,21	0,00	0,00	21.703,21	24.285,13	14.227,20
Acondicionamiento casa concejil CONCEJO DE VILLANUEVA DE ARCE	0003 N	0,00	0,00	7.894,20	0,00	7.894,20	19.714,25	6.078,53
Reforma de la casa concejo	0002 N	0,00	17.709,70	0,00	0,00	17.709,70	0,00	0,00

Gestión del Plan de Inversiones Locales 2009-2012. Balance 2010

Expedientes del PIL 2009 - 2012 (Ordinario) - P. Directores, Prog. Local

Pag. 70

Fecha : 13.01.2011  
Hora : 10:04:32  
Usuario : N023025

Ambito :  
Estados : Todos  
Medio acceso : Todos  
Ordenado por : Tipo de obra ;Expediente ;Titular ;Estado .

Obra	Est/Acc	Invers.2009	Invers.2010	Invers.2011	Invers.2012	Invers. Total	Imp.Técnico	Subvención
Edificios municipales								
CONCEJO DE MURILLO-LONGUIDA								
SARRIGUREN. Construcción casa consistorial AYUNTAMIENTO DEL VALLE DE EGUES	0002 N	0,00	0,00	0,00	333.469,48	333.469,48	0,00	0,00
Ampliación y adecuación de la secretaría del concejo CONCEJO DE LIZARRAGA	0003 N	0,00	55.691,02	0,00	0,00	55.691,02	62.333,85	49.853,06
Ventanas y calefacción Casa Concejil CONCEJO DE ULIBARRI	0003 N	0,00	0,00	5.418,16	0,00	5.418,16	5.711,62	3.998,13
Reforma del ayuntamiento AYUNTAMIENTO DE GARINOAIN	0002 N	0,00	0,00	0,00	272.000,00	272.000,00	0,00	0,00
Cubierta Casa Consistorial AYUNTAMIENTO DE ABAIGAR	0003 N	0,00	0,00	25.374,00	0,00	25.374,00	27.634,95	19.344,47
Ampliación y mejora de la casa concejil CONCEJO DE SAIGOS	0002 N	0,00	0,00	0,00	56.935,12	56.935,12	0,00	0,00
Ascensor Casa Consistorial AYUNTAMIENTO DE ALEGUI	0003 N	0,00	168.305,60	0,00	0,00	168.305,60	130.697,16	69.234,46
Rehabilitación parcial de edificio para casa concejil CONCEJO DE ECHARRI-ETXARRI VALLE	C N	0,00	78.892,50	0,00	0,00	78.892,50	65.015,14	45.510,60
Ampliación casa consistorial AYUNTAMIENTO DE ARESO	0003 N	0,00	77.743,00	0,00	0,00	77.743,00	85.517,30	59.862,11
Reforma de las plantas baja y primera y habilitación c AYUNTAMIENTO DE BERA	0003 N	0,00	625.208,34	0,00	0,00	625.208,34	767.331,52	465.424,93
Ascensor y cubierta Casa Consistorial AYUNTAMIENTO DE AOIZ	0003 N	0,00	0,00	211.084,52	0,00	211.084,52	234.074,97	154.168,79
Reforma interior de la casa consistorial AYUNTAMIENTO DE EZCAROZ	0003 N	0,00	0,00	94.443,79	0,00	94.443,79	102.889,44	70.654,18
Reparación de la casa concejil CONCEJO DE ZABALDICA-ZABALDIKA	0003 N	0,00	69.808,00	0,00	0,00	69.808,00	138.259,28	53.752,16

*Gestión del Plan de Inversiones Locales 2009-2012. Balance 2010*

**Expedientes del PIL 2009 - 2012 (Ordinario) - P. Directores, Prog. Local**

Pag. 71  
 Fecha : 13.01.2011  
 Hora : 10:04:32  
 Usuario : N023025

Ambito :  
 Estados : Todos  
 Medio acceso : Todos  
 Ordenado por : Tipo de obra ;Expediente ;Titular ;Estado .

Obra	Est/Acc	Invers.2009	Invers.2010	Invers.2011	Invers.2012	Invers. Total	Imp.Técnico	Subvención
<b>Edificios municipales</b>								
Reforma de la casa consistorial AYUNTAMIENTO DE ZUNIGA	0002 N	0,00	0,00	48.422,68	0,00	48.422,68	0,00	0,00
Renovación cubierta de la casa concejil CONCEJO DE ERRAZQUIN-ERRAZKIN	0003 N	0,00	52.182,03	0,00	0,00	52.182,03	58.252,07	40.180,16
Canalones, bajantes y calefacción Casa Consistorial AYUNTAMIENTO DE UCAR	C N	0,00	14.763,00	0,00	0,00	14.763,00	17.407,61	9.275,52
ETXALEKU. Adecuación de edificio como sede casa concej AYUNTAMIENTO DE IMOZ	0002 N	0,00	0,00	124.195,55	0,00	124.195,55	0,00	0,00
OSKOTZ. Rehabilitación de casa concejil AYUNTAMIENTO DE IMOZ	0003 N	0,00	44.574,57	0,00	0,00	44.574,57	45.343,10	29.683,41
Reforma interior de la casa consistorial : calefacción AYUNTAMIENTO DE URZAINQUI	0003 N	0,00	32.805,57	0,00	0,00	32.805,57	36.708,29	23.853,42
Casa concejil CONCEJO DE RIPA	0003 N	0,00	81.600,00	0,00	0,00	81.600,00	137.607,00	44.780,54
Rehabilitación de tejado y canalones casa concejo CONCEJO DE METAUTEN	0003 N	0,00	13.047,58	0,00	0,00	13.047,58	17.255,61	10.219,85
Reparaciones y renovación de cubierta en edificio conc CONCEJO DE VILORIA	0003 N	0,00	0,00	12.463,20	0,00	12.463,20	13.130,97	9.191,68
JAUNTSARATS. Construcción de nueva sede concejil AYUNTAMIENTO DE BASABURUA MAYOR	0003 N	0,00	0,00	89.760,00	0,00	89.760,00	120.407,38	53.075,29
Adquisición de inmueble para casa concejil CONCEJO DE ERRO	0002 N	0,00	0,00	0,00	146.880,00	146.880,00	0,00	0,00
Reparación cubierta edificio ayuntamiento AYUNTAMIENTO DE FITERO	0003 N	0,00	67.501,93	0,00	0,00	67.501,93	73.917,85	36.514,68
Ascensor casa consistorial AYUNTAMIENTO DE ALLO	0002 N	0,00	0,00	0,00	136.251,50	136.251,50	0,00	0,00
Consolidación de estructura en el edificio consistoria	0002 N	0,00	0,00	0,00	23.541,30	23.541,30	0,00	0,00

*Gestión del Plan de Inversiones Locales 2009-2012. Balance 2010*

**Expedientes del PIL 2009 - 2012 (Ordinario) - P. Directores, Prog. Local**

Pag. 72

Fecha : 13.01.2011  
Hora : 10:04:32  
Usuario : N023025

Ambito :  
Estados : Todos  
Medio acceso : Todos  
Ordenado por : Tipo de obra ;Expediente ;Titular ;Estado .

Obra	Est/Acc	Invers.2009	Invers.2010	Invers.2011	Invers.2012	Invers. Total	Imp.Técnico	Subvención
Edificios municipales								
AYUNTAMIENTO DE BACAICOA-BAKAIKU								
Cubierta Casa Consistorial AYUNTAMIENTO DE ECHARRI ARANAZ	0003 N	0,00	133.447,64	0,00	0,00	133.447,64	146.792,37	90.146,69
Nueva casa del Concejo CONCEJO DE ENDERIZ	0002 N	0,00	0,00	0,00	89.088,00	89.088,00	0,00	0,00
GALBARRA. Cubierta Casa Consistorial AYUNTAMIENTO DE LANA	0003 N	0,00	18.608,57	0,00	0,00	18.608,57	20.469,21	14.328,45
Reforma de la casa consistorial AYUNTAMIENTO DE ARTAJONA	0003 N	0,00	381.107,96	0,00	0,00	381.107,96	539.113,41	261.502,08
Habilitar un antiguo edificio del concejo como edifici CONCEJO DE TIEBAS	0002 N	0,00	0,00	0,00	272.000,00	272.000,00	0,00	0,00
Construcción de casa consistorial AYUNTAMIENTO DE SORLADA	0002 N	0,00	0,00	99.280,00	0,00	99.280,00	0,00	0,00
Rehabilitación de la casa del concejo CONCEJO DE UBANI	0003 N	0,00	0,00	0,00	42.965,00	42.965,00	48.343,52	33.083,05
Construcción Casa Concejil CONCEJO DE SALINAS DE PAMPLONA	0003 N	0,00	0,00	189.312,00	0,00	189.312,00	198.499,12	138.949,38
Reforma de casa de Concejo CONCEJO DE RIPODAS	0002 N	0,00	0,00	25.526,24	0,00	25.526,24	0,00	0,00
MEANO. Instalación de calefacción en la casa consistor AYUNTAMIENTO DE LAPOBLACION	0002 N	0,00	0,00	44.296,83	0,00	44.296,83	0,00	0,00
Rehabilitación Casa Consistorial AYUNTAMIENTO DE BEIRE	0003 N	0,00	247.520,00	0,00	0,00	247.520,00	294.709,01	128.068,75
Mutilva Baja. Nuevo Ayuntamiento AYUNTAMIENTO DE ARANGUREN	0002 N	0,00	0,00	376.532,00	956.000,00	1.332.532,00	0,00	0,00
Reforma-ampliación casa concejil CONCEJO DE IZA	0003 N	0,00	0,00	139.707,38	0,00	139.707,38	142.102,75	81.994,71

*Gestión del Plan de Inversiones Locales 2009-2012. Balance 2010*

**Expedientes del PIL 2009 - 2012 (Ordinario) - P. Directores, Prog. Local**

Pag. 73

Fecha : 13.01.2011  
Hora : 10:04:32  
Usuario : N023025

Ambito :  
Estados : Todos  
Medio acceso : Todos  
Ordenado por : Tipo de obra ;Expediente ;Titular ;Estado .

Obra	Est/Acc	Invers.2009	Invers.2010	Invers.2011	Invers.2012	Invers. Total	Imp.Técnico	Subvención
<b>Edificios municipales</b>								
Obra reforma interior casa consistorial (Fase 1ª) AYUNTAMIENTO DE RONCAL	0003 N	0,00	78.101,76	0,00	0,00	78.101,76	85.911,94	60.138,36
Rehabilitación de torre medieval para sede administrat CONCEJO DE OLCOZ	0003 N	0,00	88.835,20	0,00	0,00	88.835,20	638.670,42	69.582,47
Rehabilitación de edificio para sala concejil CONCEJO DE BARAIBAR	0003 N	0,00	0,00	118.278,86	0,00	118.278,86	187.663,59	91.074,73
Rehabilitación oficinas municipales AYUNTAMIENTO DE LACUNZA LAKUNTZA	C F	0,00	179.035,51	0,00	0,00	179.035,51	260.633,59	133.339,53
Arreglo del tejado del Ayuntamiento AYUNTAMIENTO DE GUESALAZ	C G	0,00	1.162,32	0,00	0,00	1.162,32	1.162,32	813,62
Eliminación de barreras arquitectónicas en la Casa Con AYUNTAMIENTO DE BETELU	0003 G	0,00	134.570,82	0,00	0,00	134.570,82	135.847,27	94.199,56
Construcción Casa Concejil CONCEJO DE ARTAVIA	0002 F	0,00	146.879,99	0,00	0,00	146.879,99	0,00	0,00
Cubierta casa consistorial AYUNTAMIENTO DE LANZ-LANTZ	0002 F	0,00	40.845,10	0,00	0,00	40.845,10	0,00	0,00
Reforma del Ayuntamiento AYUNTAMIENTO DE TIRAPU	0002 F	0,00	98.831,20	0,00	0,00	98.831,20	0,00	0,00
<b>Total según tipo obra:</b>		<b>730.234,29</b>	<b>3.971.176,35</b>	<b>2.151.239,44</b>	<b>2.544.317,24</b>	<b>9.396.967,32</b>	<b>7.890.071,23</b>	<b>3.697.457,11</b>

*Gestión del Plan de Inversiones Locales 2009-2012. Balance 2010*

**Expedientes del PIL 2009 - 2012 (Ordinario) - P. Directores, Prog. Local**

Pag. 74  
 Fecha : 13.01.2011  
 Hora : 10:04:32  
 Usuario : N023025

Ambito :  
 Estados : Todos  
 Medio acceso : Todos  
 Ordenado por : Tipo de obra ;Expediente ;Titular ;Estado .

Obra	Est/Acc	Invers.2009	Invers.2010	Invers.2011	Invers.2012	Invers. Total	Imp.Técnico	Subvención
Caminos locales								
Camino acceso Cementerio CONCEJO DE ERRAZQUIN-ERRAZKIN	0003 N	0,00	11.037,98	0,00	0,00	11.037,98	10.930,60	7.651,42
Pavimentación del camino al cementerio CONCEJO DE ARIZALETA	0002 N	0,00	0,00	0,00	8.481,90	8.481,90	0,00	0,00
Adecuación de acceso a los depósitos de Arraiza, Ubani MANCOMUNIDAD DE LA COMARCA DE	0002 N	0,00	0,00	117.541,60	0,00	117.541,60	0,00	0,00
SAIGOTS. Adecuación accesos depósito MANCOMUNIDAD DE LA COMARCA DE	0002 N	0,00	0,00	63.420,58	0,00	63.420,58	0,00	0,00
Camino cementerio CONCEJO DE URDANIZ-URDAITZ	0003 N	0,00	25.301,93	0,00	0,00	25.301,93	27.781,50	19.447,05
Camino del cementerio CONCEJO DE ECALA	0003 N	12.490,90	0,00	0,00	0,00	12.490,90	13.738,99	9.617,29
Mejora de acceso al cementerio CONCEJO DE NARVARTE-NARBARTE	0003 N	0,00	24.819,36	0,00	0,00	24.819,36	24.204,72	16.943,30
Renovación del camino al cementerio CONCEJO DE GUERENDIAIN	0002 N	0,00	0,00	14.149,58	0,00	14.149,58	0,00	0,00
SALDISE. Pavimentación camino del cementerio AYUNTAMIENTO DE OLLO	0003 N	0,00	0,00	13.178,00	0,00	13.178,00	12.948,47	9.063,93
SENOSIAIN. Pavimentación camino del cementerio AYUNTAMIENTO DE OLLO	0003 N	0,00	66.714,84	0,00	0,00	66.714,84	65.906,06	46.134,24
GASCUE. Pavimentación de camino de acceso al depósito AYUNTAMIENTO DE ODIETA	C N	0,00	26.339,51	0,00	0,00	26.339,51	29.900,00	20.613,87
Mejora y pavimentación camino acceso al cementerio CONCEJO DE SAIGOS	0003 N	0,00	28.981,97	0,00	0,00	28.981,97	31.844,39	22.291,07
Reforma y acondicionamiento del camino a los depósitos CONCEJO DE GASTIAIN	0003 N	0,00	0,00	21.541,65	0,00	21.541,65	23.536,23	16.475,36
Camino del cementerio	0003 N	15.384,19	0,00	0,00	0,00	15.384,19	16.922,60	11.845,82



# Gestión del Plan de Inversiones Locales 2009-2012. Balance 2010

## Expedientes del PIL 2009 - 2012 (Ordinario) - P. Directores, Prog. Local

Pag. 75

Fecha : 13.01.2011  
Hora : 10:04:32  
Usuario : N023025

Ambito :  
Estados : Todos  
Medio acceso : Todos  
Ordenado por : Tipo de obra ;Expediente ;Titular ;Estado .

Obra	Est/Acc	Invers.2009	Invers.2010	Invers.2011	Invers.2012	Invers. Total	Imp.Técnico	Subvención
Caminos locales								
CONCEJO DE ARTAZA								
Pavimentación del actual camino de acceso al cementerio CONCEJO DE IZURDIAGA	C N	54.494,08	0,00	0,00	0,00	54.494,08	53.933,40	36.113,66
Mejora del camino local "Aurkidiko Borda" AYUNTAMIENTO DE ZUBIETA	C N	62.588,68	0,00	0,00	0,00	62.588,68	62.465,29	43.725,70
ERASO. Pavimentación de acceso al cementerio AYUNTAMIENTO DE IMOZ	0003 N	0,00	35.844,36	0,00	0,00	35.844,36	15.839,89	11.087,92
LATASA. Pavimentación de camino de acceso a dos vivien AYUNTAMIENTO DE IMOZ	0003 N	0,00	24.182,21	0,00	0,00	24.182,21	24.599,15	17.219,41
Pavimentación camino al cementerio AYUNTAMIENTO DE BARGOTA	0003 N	0,00	27.689,00	0,00	0,00	27.689,00	28.945,87	20.262,11
Pavimentación en calle Iñigo Arista AYUNTAMIENTO DE ESTELLA	0002 N	0,00	0,00	0,00	167.583,67	167.583,67	0,00	0,00
NARDUES-ANDURRA, NARDUES-ALDUNATE Y ALDUNATE. Acondici AYUNTAMIENTO DE URRAUL BAJO	0003 N	0,00	0,00	78.250,55	0,00	78.250,55	86.021,46	60.215,02
Camino al cementerio CONCEJO DE AOS	0003 N	0,00	32.891,78	0,00	0,00	32.891,78	36.804,75	25.763,33
Camino acceso Cementerio AYUNTAMIENTO DE UZTARROZ	0003 N	0,00	27.336,87	0,00	0,00	27.336,87	29.492,47	20.644,73
Pavimentación camino del cementerio CONCEJO DE OYEREGUI-OIEREGI	C N	29.399,63	0,00	0,00	0,00	29.399,63	29.454,38	20.618,07
Mejora de camino al depósito CONCEJO DE CIGANDA	C N	0,00	5.679,66	0,00	0,00	5.679,66	7.047,57	4.371,37
IMIZCOZ. Acondicionamiento y mejora camino AYUNTAMIENTO DE ARCE-ARTZE	0003 N	73.723,07	0,00	0,00	0,00	73.723,07	73.178,90	51.225,23
USUN. Reforma y acondicionamiento del camino del cemen AYUNTAMIENTO DE ROMANZADO	0003 N	7.590,00	0,00	0,00	0,00	7.590,00	8.343,60	5.840,52

Gestión del Plan de Inversiones Locales 2009-2012. Balance 2010

Expedientes del PIL 2009 - 2012 (Ordinario) - P. Directores, Prog. Local

Pag. 76

Fecha : 13.01.2011  
Hora : 10:04:32  
Usuario : N023025

Ambito :  
Estados : Todos  
Medio acceso : Todos  
Ordenado por : Tipo de obra ;Expediente ;Titular ;Estado .

Obra	Est/Acc	Invers.2009	Invers.2010	Invers.2011	Invers.2012	Invers. Total	Imp.Técnico	Subvención
Caminos locales								
Camino acceso al cementerio CONCEJO DE ECAY	0002 N	0,00	0,00	0,00	30.473,80	30.473,80	0,00	0,00
Acondicionamiento del camino de Koilar AYUNTAMIENTO DE URDAX-URDAZUBI	0003 N	0,00	89.695,77	0,00	0,00	89.695,77	97.786,53	68.450,57
Acondicionamiento y mejora de Lekuberrikoborda AYUNTAMIENTO DE ZUGARRAMURDI	0002 N	0,00	0,00	64.450,14	0,00	64.450,14	0,00	0,00
Acondicionamiento del camino de acceso al cementerio AYUNTAMIENTO DE DESOJO	0002 N	0,00	0,00	0,00	11.615,96	11.615,96	0,00	0,00
Reforma camino al cementerio CONCEJO DE OLAVE	0003 N	0,00	8.630,00	0,00	0,00	8.630,00	9.485,79	6.640,05
Acondicionamiento del camino al cementerio CONCEJO DE IRUOZQUI	C N	3.730,45	0,00	0,00	0,00	3.730,45	3.776,45	2.643,52
Acondicionamiento del camino de acceso al depósito reg CONCEJO DE ARTIEDA	0003 N	0,00	34.412,13	0,00	0,00	34.412,13	37.869,18	26.497,34
SALINAS DE ORO. Ejecución de explanada de acceso al de MANCOMUNIDAD DE VALDIZARBE	0002 N	0,00	0,00	8.483,00	0,00	8.483,00	0,00	0,00
PUENTE LA REINA. Adecuación del camino de acceso al de MANCOMUNIDAD DE VALDIZARBE	0003 N	40.399,27	0,00	0,00	0,00	40.399,27	44.439,20	31.107,44
MUEZ. Adecuación del camino de acceso al depósito (Fas MANCOMUNIDAD DE VALDIZARBE	0003 N	0,00	17.427,12	0,00	0,00	17.427,12	19.500,34	13.650,24
AÑEZCAR. Camino de acceso al cementerio AYUNTAMIENTO DE BERRIOPLANO	0002 N	0,00	0,00	88.997,88	0,00	88.997,88	0,00	0,00
LARRAGUETA. Pavimentación del camino al cementerio AYUNTAMIENTO DE BERRIOPLANO	0003 N	63.578,03	0,00	0,00	0,00	63.578,03	69.935,96	48.955,08
LOZA. Pavimentación del camino del cementerio AYUNTAMIENTO DE BERRIOPLANO	0002 N	0,00	0,00	27.133,86	0,00	27.133,86	0,00	0,00
MEOZ. Acondicionamiento y mejora camino acceso cemente	0003 N	0,00	0,00	34.278,41	0,00	34.278,41	32.266,37	22.586,46

*Gestión del Plan de Inversiones Locales 2009-2012. Balance 2010*

**Expedientes del PIL 2009 - 2012 (Ordinario) - P. Directores, Prog. Local**

Pag. 77

Fecha : 13.01.2011  
Hora : 10:04:32  
Usuario : N023025

Ambito :  
Estados : Todos  
Medio acceso : Todos  
Ordenado por : Tipo de obra ;Expediente ;Titular ;Estado .

Obra	Est/Acc	Invers.2009	Invers.2010	Invers.2011	Invers.2012	Invers. Total	Imp.Técnico	Subvención
Caminos locales								
AYUNTAMIENTO DE LONGUIDA								
Pavimentación del camino que conduce a caseríos CONCEJO DE UZTEGUI-UZTEGI	C N	0,00	21.540,00	0,00	0,00	21.540,00	21.539,82	15.077,87
ANCÍN. Reparación y adecuación del camino de acceso al AYUNTAMIENTO DE ANCIN	0003 N	0,00	8.822,48	0,00	0,00	8.822,48	9.704,48	6.793,14
Camino al cementerio AYUNTAMIENTO DE DONAMARIA	0003 N	0,00	101.190,49	0,00	0,00	101.190,49	117.914,44	77.916,68
Pavimentación del camino del cementerio (Fase 2ª) CONCEJO DE MENDAZA	0003 N	0,00	0,00	6.343,70	0,00	6.343,70	6.343,59	4.440,51
Pavimentación del camino de Urriolan de Intza CONCEJO DE INZA-INTZA	0003 N	0,00	0,00	26.254,00	0,00	26.254,00	26.626,88	18.638,82
Mejora del camino local de Bagole AYUNTAMIENTO DE ECHALAR-ETXALAR	0002 N	0,00	0,00	152.754,48	0,00	152.754,48	0,00	0,00
GARRUÉS. Renovación camino acceso pueblo AYUNTAMIENTO DE EZCABARTE	0003 N	0,00	0,00	84.011,00	0,00	84.011,00	92.410,26	64.687,18
Pavimentación camino cementerio AYUNTAMIENTO DE EL BUSTO	0002 N	0,00	0,00	0,00	23.487,91	23.487,91	0,00	0,00
Acondicionamiento camino antiguo depósito agua AYUNTAMIENTO DE AOIZ	0003 N	0,00	103.697,48	0,00	0,00	103.697,48	117.718,74	81.223,73
Pavimentación exterior del cementerio AYUNTAMIENTO DE BERBINZANA	0002 N	0,00	0,00	0,00	16.626,36	16.626,36	0,00	0,00
IDOATE. Pavimentación camino de La Fuente desde la que AYUNTAMIENTO DE IZAGAONDOA	0002 N	0,00	0,00	0,00	9.721,00	9.721,00	0,00	0,00
Camino al cementerio CONCEJO DE TORRES DE ELORZ	0003 N	0,00	94.052,25	0,00	0,00	94.052,25	93.070,02	65.149,01
Pavimentado del camino de acceso al depósito de agua CONCEJO DE GORRITI	0003 N	0,00	0,00	39.000,00	0,00	39.000,00	42.420,60	29.694,42

*Gestión del Plan de Inversiones Locales 2009-2012. Balance 2010*

**Expedientes del PIL 2009 - 2012 (Ordinario) - P. Directores, Prog. Local**

Pag. 78  
 Fecha : 13.01.2011  
 Hora : 10:04:32  
 Usuario : N023025

Ambito :  
 Estados : Todos  
 Medio acceso : Todos  
 Ordenado por : Tipo de obra ;Expediente ;Titular ;Estado .

Obra	Est/Acc	Invers.2009	Invers.2010	Invers.2011	Invers.2012	Invers. Total	Imp.Técnico	Subvención
<b>Caminos locales</b>								
Camino al cementerio CONCEJO DE OLAGUE	0003 N	0,00	0,00	16.858,40	0,00	16.858,40	21.578,90	12.980,97
ELCOAZ, EPÁROZ, ZABALZA. Acondicionamiento y mejora de AYUNTAMIENTO DE URRAL ALTO	0002 N	0,00	0,00	43.640,00	0,00	43.640,00	0,00	0,00
Acondicionamiento y pavimentación del camino de Aldape CONCEJO DE GULINA	0003 N	0,00	0,00	33.923,58	0,00	33.923,58	37.140,68	25.998,48
Obra de adecuación y pavimentación del carretil de iba AYUNTAMIENTO DE RONCAL	0002 N	0,00	0,00	78.245,20	0,00	78.245,20	0,00	0,00
Pavimentación camino de acceso al depósito de agua AYUNTAMIENTO DE BETELU	0002 N	0,00	0,00	0,00	167.333,30	167.333,30	0,00	0,00
Camino al depósito regulador de agua CONCEJO DE EGOZCUE-EGOZKUE	0003 N	0,00	0,00	17.336,41	0,00	17.336,41	19.070,04	13.349,03
Caminos a los depósitos de Oroz-Betelu y Olaldea AYUNTAMIENTO DE OROZ BETELU	0003 N	0,00	0,00	51.439,09	0,00	51.439,09	48.540,63	33.978,44
Acondicionamiento y mejora camino al cementerio CONCEJO DE SARAGUETA	0003 N	0,00	0,00	20.607,91	0,00	20.607,91	25.921,23	15.868,09
Pavimentación de camino Kurutzezahar y Bexin AYUNTAMIENTO DE VALCARLOS	C N	0,00	78.330,59	0,00	0,00	78.330,59	84.203,71	54.831,41
Reparación de desprendimiento de camino vecinal de Pek AYUNTAMIENTO DE VALCARLOS	C N	0,00	28.741,76	0,00	0,00	28.741,76	28.780,97	16.619,14
Reparación del camino Urdusi CONCEJO DE ARRIBA ATALLO-ARRIBE	0002 N	0,00	0,00	0,00	35.995,97	35.995,97	0,00	0,00
URRICELQUI. Pavimentación de camino de acceso a los de AYUNTAMIENTO DE LIZOAIN	0002 N	0,00	0,00	0,00	42.076,76	42.076,76	0,00	0,00
ALKOTZ. Mejora del camino Beiegi AYUNTAMIENTO DE ULZAMA	0003 N	0,00	179.709,78	0,00	0,00	179.709,78	197.125,84	99.349,24
SALINAS DE IBARGOITI. Camino acceso al cementerio	0003 N	0,00	0,00	39.490,56	0,00	39.490,56	43.439,37	30.407,56

*Gestión del Plan de Inversiones Locales 2009-2012. Balance 2010*

**Expedientes del PIL 2009 - 2012 (Ordinario) - P. Directores, Prog. Local**

Pag. 79

Fecha : 13.01.2011  
Hora : 10:04:32  
Usuario : N023025

Ambito :  
Estados : Todos  
Medio acceso : Todos  
Ordenado por : Tipo de obra ;Expediente ;Titular ;Estado .

Obra	Est/Acc	Invers.2009	Invers.2010	Invers.2011	Invers.2012	Invers. Total	Imp.Técnico	Subvención
Caminos locales								
AYUNTAMIENTO DE IBARGOITI								
Acondicionamiento del camino de acceso al depósito reg CONCEJO DE GORRONZ-GORRONTZ-OLANO	0003 N	0,00	26.486,55	0,00	0,00	26.486,55	29.365,69	20.555,98
OLAVE. Pavimentación camino a la casa consistorial de AYUNTAMIENTO DE OLAIBAR	0002 N	0,00	0,00	0,00	95.510,00	95.510,00	0,00	0,00
Modificación y mejora del camino de acceso al depósito AYUNTAMIENTO DE LUMBIER	0003 N	0,00	120.330,12	0,00	0,00	120.330,12	132.145,02	90.125,73
JAUNTSARATS. Camino acceso al depósito AYUNTAMIENTO DE BASABURUA MAYOR	0002 N	0,00	0,00	0,00	87.523,31	87.523,31	0,00	0,00
UDABE-BERAMENDI.Camino Cementerio. AYUNTAMIENTO DE BASABURUA MAYOR	0003 N	0,00	0,00	26.707,79	0,00	26.707,79	27.168,27	19.017,79
Adecuación de camino para cementerio (Fase 2ª) CONCEJO DE IMIRIZALDU	0003 N	0,00	0,00	12.917,00	0,00	12.917,00	12.706,48	8.894,54
Pavimentación del camino de acceso al depósito de Unan AYUNTAMIENTO DE IGANTZI	0002 N	0,00	0,00	0,00	79.599,36	79.599,36	0,00	0,00
Mejora y ampliación del camino de Ansoneberea al Molin AYUNTAMIENTO DE IGANTZI	0003 N	0,00	78.363,37	0,00	0,00	78.363,37	85.716,99	54.745,60
BEINTZA. Pavimentación camino cementerio AYUNTAMIENTO DE BEINTZA LABAYEN	0002 N	0,00	0,00	0,00	138.449,75	138.449,75	0,00	0,00
Camino al cementerio CONCEJO DE MURILLO-LONGUIDA	0002 N	0,00	0,00	35.607,47	0,00	35.607,47	0,00	0,00
MAIA-ANIZ-BERROETA-GARTZAIN. Caminos locales AYUNTAMIENTO DE BAZTAN	0002 N	0,00	0,00	0,00	179.709,79	179.709,79	0,00	0,00
Camino de Espide AYUNTAMIENTO DE GOIZUETA	0003 N	0,00	96.535,74	0,00	0,00	96.535,74	96.535,74	52.544,16
Pavimentación de dos caminos que sirven a sendas infra AYUNTAMIENTO DE ABAURREA ALTA	0002 N	0,00	0,00	0,00	71.675,14	71.675,14	0,00	0,00

*Gestión del Plan de Inversiones Locales 2009-2012. Balance 2010*

**Expedientes del PIL 2009 - 2012 (Ordinario) - P. Directores, Prog. Local**

Pag. 80

Fecha : 13.01.2011  
Hora : 10:04:32  
Usuario : N023025

Ambito :  
Estados : Todos  
Medio acceso : Todos  
Ordenado por : Tipo de obra ;Expediente ;Titular ;Estado .

Obra	Est/Acc	Invers.2009	Invers.2010	Invers.2011	Invers.2012	Invers. Total	Imp.Técnico	Subvención
-----								
Caminos locales								
Pavimentación camino de acceso al cementerio CONCEJO DE GROCI	0002 N	0,00	0,00	0,00	44.286,59	44.286,59	0,00	0,00
Camino de acceso a dos viviendas CONCEJO DE GROCI	0002 N	0,00	0,00	39.289,12	0,00	39.289,12	0,00	0,00
ZUASTI. Pavimentación del camino del cementerio (Fase AYUNTAMIENTO DE IZA	0002 N	0,00	0,00	0,00	84.599,52	84.599,52	0,00	0,00
OCHOVI. Pavimentación del camino al cementerio AYUNTAMIENTO DE IZA	0002 N	0,00	0,00	0,00	32.265,75	32.265,75	0,00	0,00
Arreglo del camino local Antxonekoborda AYUNTAMIENTO DE DONAMARIA	C G	0,00	23.847,65	0,00	0,00	23.847,65	23.847,65	16.693,36
Reparación de desprendimiento en la carretera Lesaka-I LESAKAKO UDALA - AYUNTAMIENTO DE	C G	0,00	50.781,55	0,00	0,00	50.781,55	50.781,55	35.547,09
Reparación de desprendimiento en el camino del Barrio LESAKAKO UDALA - AYUNTAMIENTO DE	C G	0,00	23.743,05	0,00	0,00	23.743,05	23.743,05	16.620,14
Pavimentación de los accesos a los depósitos de Beintz AYUNTAMIENTO DE BEINTZA LABAYEN	0002 G	0,00	56.322,04	0,00	0,00	56.322,04	0,00	0,00
-----								
Total según tipo obra:		363.378,30	1.579.479,39	1.255.850,96	1.327.015,84	4.525.724,49	2.544.460,75	1.699.449,23

*Gestión del Plan de Inversiones Locales 2009-2012. Balance 2010*

**Expedientes del PIL 2009 - 2012 (Ordinario) - P. Directores, Prog. Local**

Pag. 81  
 Fecha : 13.01.2011  
 Hora : 10:04:32  
 Usuario : N023025

Ambito :  
 Estados : Todos  
 Medio acceso : Todos  
 Ordenado por : Tipo de obra ;Expediente ;Titular ;Estado .

Obra	Est/Acc	Invers.2009	Invers.2010	Invers.2011	Invers.2012	Invers. Total	Imp.Técnico	Subvención
<b>Cementerios</b>								
Ampliación del cementerio (Fase 1ª) AYUNTAMIENTO DE TULEBRAS	0003 N	12.016,47	0,00	0,00	0,00	12.016,47	13.218,12	5.289,26
Reforma del cerramiento del cementerio CONCEJO DE ARTEAGA	0003 N	0,00	3.211,35	0,00	0,00	3.211,35	3.532,47	1.978,19
Acondicionamiento y mejora de accesos del cementerio AYUNTAMIENTO DE SANSOL	0002 N	0,00	0,00	0,00	11.495,19	11.495,19	0,00	0,00
Reforma del edificio de acceso al cementerio CONCEJO DE LABEAGA	0003 N	0,00	5.380,30	0,00	0,00	5.380,30	5.918,32	3.314,26
Reparación muro del cementerio AYUNTAMIENTO DE VILLANUEVA DE	0002 N	0,00	0,00	0,00	12.269,00	12.269,00	0,00	0,00
Reparaciones en cementerio CONCEJO DE ESPINAL-AURIZBERRI	0002 N	0,00	0,00	20.333,07	0,00	20.333,07	0,00	0,00
Acondicionamiento y mejora del cementerio CONCEJO DE VILLAVETA	C N	4.159,81	0,00	0,00	0,00	4.159,81	4.530,25	3.171,18
Pavimentación y reforma de osario cementerio CONCEJO DE ASTRAIN	0003 N	0,00	495,39	0,00	0,00	495,39	495,39	346,77
Reforma cementerio CONCEJO DE ZUBIRI	0003 N	0,00	16.110,00	0,00	0,00	16.110,00	17.696,03	12.387,22
OLAZ. Ampliación de cementerio AYUNTAMIENTO DE GALAR	0003 N	58.443,75	0,00	0,00	0,00	58.443,75	94.667,42	20.171,73
Renovación y ampliación del cementerio municipal, AYUNTAMIENTO DE BURLADA	0003 N	0,00	0,00	203.741,12	0,00	203.741,12	224.115,23	156.880,66
Reforma del cementerio CONCEJO DE UNDIANO	0003 N	0,00	5.566,36	0,00	0,00	5.566,36	5.620,67	3.934,47
Reformas en el cementerio CONCEJO DE MEANO	0003 N	0,00	11.933,72	0,00	0,00	11.933,72	13.127,09	9.188,96
Drenaje exterior en el cementerio	0003 N	0,00	0,00	59.579,42	0,00	59.579,42	60.619,23	37.676,67

Gestión del Plan de Inversiones Locales 2009-2012. Balance 2010

Expedientes del PIL 2009 - 2012 (Ordinario) - P. Directores, Prog. Local

Pag. 82

Fecha : 13.01.2011  
Hora : 10:04:32  
Usuario : N023025

Ambito :  
Estados : Todos  
Medio acceso : Todos  
Ordenado por : Tipo de obra ;Expediente ;Titular ;Estado .

Obra	Est/Acc	Invers.2009	Invers.2010	Invers.2011	Invers.2012	Invers. Total	Imp.Técnico	Subvención
Cementerios								
AYUNTAMIENTO DE LERIN								
Redes y pavimentación Cementerio AYUNTAMIENTO DE PAMPLONA	0003 N	0,00	85.040,18	425.200,90	0,00	510.241,08	1.874.800,06	399.659,52
Rehabilitación, limpieza y ejecución de pequeñas obras AYUNTAMIENTO DE BERA	0002 N	0,00	0,00	0,00	52.392,75	52.392,75	0,00	0,00
Adecuación del cementerio CONCEJO DE IZURDIAGA	C N	15.542,46	0,00	0,00	0,00	15.542,46	15.382,43	10.300,03
Cubierta depósito Cementerio CONCEJO DE ERRAZQUIN-ERRAZKIN	0003 N	0,00	14.916,08	0,00	0,00	14.916,08	14.770,99	10.339,69
Remodelación del cementerio AYUNTAMIENTO DE TORRES DEL RIO	0003 N	14.664,85	0,00	0,00	0,00	14.664,85	56.807,22	11.291,94
Obras de reparación en el cementerio CONCEJO DE GARISOAIN	C N	4.640,00	0,00	0,00	0,00	4.640,00	4.460,00	2.273,60
Reforma del cementerio AYUNTAMIENTO DE BARGOTA	0003 N	0,00	26.970,00	0,00	0,00	26.970,00	29.597,49	20.718,24
Urbanización interior y reconstrucción del muro del ce AYUNTAMIENTO DE TAFALLA	0002 N	0,00	0,00	0,00	161.981,29	161.981,29	0,00	0,00
Pavimentación y ampliación del cementerio AYUNTAMIENTO DE VILLAFRANCA	0003 N	0,00	0,00	75.284,00	0,00	75.284,00	90.898,15	48.649,34
Pavimentación zonas deterioradas cementerio AYUNTAMIENTO DE ARTAJONA	0003 N	0,00	0,00	31.523,29	0,00	31.523,29	33.228,62	22.342,88
Reformas en el cementerio CONCEJO DE OLLOBARREN	0003 N	0,00	0,00	4.660,98	0,00	4.660,98	5.115,48	2.864,67
Rehabilitación cementerio CONCEJO DE UBANI	C N	6.431,62	0,00	0,00	0,00	6.431,62	6.498,07	4.548,65
Ampliación del cementerio AYUNTAMIENTO DE ISABA	0002 N	0,00	0,00	0,00	33.430,64	33.430,64	0,00	0,00



*Gestión del Plan de Inversiones Locales 2009-2012. Balance 2010*

**Expedientes del PIL 2009 - 2012 (Ordinario) - P. Directores, Prog. Local**

Pag. 83

Fecha : 13.01.2011  
Hora : 10:04:32  
Usuario : N023025

Ambito :  
Estados : Todos  
Medio acceso : Todos  
Ordenado por : Tipo de obra ;Expediente ;Titular ;Estado .

Obra	Est/Acc	Invers.2009	Invers.2010	Invers.2011	Invers.2012	Invers. Total	Imp.Técnico	Subvención
<b>Cementerios</b>								
NARDUES-ANDURRA. Acondicionamiento y mejora del cement	0003 N	0,00	0,00	23.619,79	0,00	23.619,79	25.834,21	10.524,86
AYUNTAMIENTO DE URRAL BAJO								
Reformas en el cementerio	0002 N	0,00	0,00	0,00	3.106,54	3.106,54	0,00	0,00
CONCEJO DE UBAGO								
Mutilla Baja. Ampliación del cementerio	C N	61.028,40	244.113,60	0,00	0,00	305.142,00	219.791,89	102.016,65
AYUNTAMIENTO DE ARANGUREN								
Columbario en cementerio	0003 N	9.104,00	0,00	0,00	0,00	9.104,00	10.014,40	7.010,08
AYUNTAMIENTO DE VILLATUERTA								
ARRIETA. Cerramiento Cementerio	0003 N	11.515,10	0,00	0,00	0,00	11.515,10	11.468,56	6.422,40
AYUNTAMIENTO DE ARCE-ARTZE								
USUN y NAPAL. Reformas en los cementerios	0003 N	15.275,77	0,00	0,00	0,00	15.275,77	27.862,66	11.762,35
AYUNTAMIENTO DE ROMANZADO								
Adecuación cementerio municipal	C N	0,00	17.384,28	0,00	0,00	17.384,28	17.422,72	12.195,90
AYUNTAMIENTO DE MENDAVIA								
Acondicionamiento de red parcial de saneamiento en el	0003 N	11.298,50	0,00	0,00	0,00	11.298,50	13.422,52	7.327,12
AYUNTAMIENTO DE ZUGARRAMURDI								
Cerramiento norte de la ampliación del cementerio muni	0002 N	0,00	0,00	30.972,25	0,00	30.972,25	0,00	0,00
AYUNTAMIENTO DE MURCHANTE								
Reforma del cementerio municipal	0002 N	0,00	0,00	0,00	53.974,27	53.974,27	0,00	0,00
AYUNTAMIENTO DE BETELU								
ELCARTE. Reforma cerramiento del cementerio	C N	9.468,12	0,00	0,00	0,00	9.468,12	9.657,78	6.760,45
AYUNTAMIENTO DE BERRIOPLANO								
Pavimentación pasillo interior cementerio	C N	0,00	16.806,41	0,00	0,00	16.806,41	18.401,21	9.248,29
CONCEJO DE ARRAIZ ORQUIN								
Reparación del muro del cementerio	0003 N	0,00	0,00	15.098,41	0,00	15.098,41	16.608,25	11.625,78
CONCEJO DE URDANIZ-URDAITZ								
Acondicionamiento y mejora cementerio	0003 N	2.157,03	0,00	0,00	0,00	2.157,03	2.128,65	1.117,54

*Gestión del Plan de Inversiones Locales 2009-2012. Balance 2010*

**Expedientes del PIL 2009 - 2012 (Ordinario) - P. Directores, Prog. Local**

Pag. 84

Fecha : 13.01.2011  
Hora : 10:04:32  
Usuario : N023025

Ambito :  
Estados : Todos  
Medio acceso : Todos  
Ordenado por : Tipo de obra ;Expediente ;Titular ;Estado .

Obra	Est/Acc	Invers.2009	Invers.2010	Invers.2011	Invers.2012	Invers. Total	Imp.Técnico	Subvención
<b>Cementerios</b>								
<b>CONCEJO DE URIZ</b>								
Refuerzo del muro de contención perimetral del cemento AYUNTAMIENTO DE OLAZAGUTIA-OLAZTI	0003 N	0,00	120.065,56	0,00	0,00	120.065,56	118.506,11	73.678,36
Reformas en el cementerio AYUNTAMIENTO DE EULATE	0002 N	0,00	0,00	26.724,49	0,00	26.724,49	0,00	0,00
Reforma y ampliación del cementerio AYUNTAMIENTO DE MONTEAGUDO	0003 N	0,00	53.466,67	0,00	0,00	53.466,67	58.810,90	33.898,83
GARRUES. Reforma cementerio AYUNTAMIENTO DE EZCABARTE	0003 N	0,00	0,00	15.103,00	0,00	15.103,00	15.363,60	8.603,62
MENDIVIL. Obras de ampliación del cementerio AYUNTAMIENTO DE OLORIZ	0003 N	17.095,00	0,00	0,00	0,00	17.095,00	17.092,92	7.572,68
SALINAS DE IBARGOITI. Ampliación y mejoras en el cemen AYUNTAMIENTO DE IBARGOITI	0002 N	0,00	0,00	0,00	21.396,53	21.396,53	0,00	0,00
Reforma y ampliación del cementerio y osario AYUNTAMIENTO DE ARBIZU	C M	0,00	42.433,47	0,00	0,00	42.433,47	42.051,30	23.494,25
Adecuación del cementerio AYUNTAMIENTO DE IRURTZUN	0002 N	0,00	0,00	0,00	49.713,48	49.713,48	0,00	0,00
Reforma cementerio AYUNTAMIENTO DE EL BUSTO	0002 N	0,00	0,00	0,00	7.960,85	7.960,85	0,00	0,00
Obras de reparación del cementerio municipal : reparac AYUNTAMIENTO DE URZAINQUI	0002 N	0,00	0,00	0,00	9.649,14	9.649,14	0,00	0,00
Reforma del cementerio CONCEJO DE RIPA	0002 N	0,00	0,00	23.665,39	0,00	23.665,39	0,00	0,00
Acondicionamiento de cementerio CONCEJO DE CILVETI-ZILBETI	0002 N	0,00	0,00	5.986,17	0,00	5.986,17	0,00	0,00
UDABE-BERAMENDI. Reforma y ampliación Cementerio AYUNTAMIENTO DE BASABURUA MAYOR	0003 N	0,00	0,00	34.725,36	0,00	34.725,36	35.324,08	10.212,19

Gestión del Plan de Inversiones Locales 2009-2012. Balance 2010

Expedientes del PIL 2009 - 2012 (Ordinario) - P. Directores, Prog. Local

Pag. 85  
 Fecha : 13.01.2011  
 Hora : 10:04:32  
 Usuario : N023025

Ambito :  
 Estados : Todos  
 Medio acceso : Todos  
 Ordenado por : Tipo de obra ;Expediente ;Titular ;Estado .

Obra	Est/Acc	Invers.2009	Invers.2010	Invers.2011	Invers.2012	Invers. Total	Imp.Técnico	Subvención
<b>Cementerios</b>								
Obras varias en cementerio AYUNTAMIENTO DE FITERO	C N	0,00	41.446,39	0,00	0,00	41.446,39	37.953,73	26.566,82
Ampliación del cementerio CONCEJO DE ECAY	0002 N	0,00	0,00	0,00	54.469,80	54.469,80	0,00	0,00
Ampliación del cementerio CONCEJO DE ASIAIN	0003 N	0,00	58.651,92	0,00	0,00	58.651,92	58.493,23	32.977,32
Acondicionamiento Cementerio AYUNTAMIENTO DE UZTARROZ	0003 N	0,00	18.751,40	0,00	0,00	18.751,40	20.236,13	12.422,96
Adecuación cementerio CONCEJO DE ECAY-EKAI	0002 N	0,00	0,00	0,00	31.520,93	31.520,93	0,00	0,00
Reparaciones en el cementerio CONCEJO DE ESNOZ-ESNOTZ	0002 N	0,00	0,00	0,00	13.500,43	13.500,43	0,00	0,00
Reforma cementerio CONCEJO DE OLAVE	0002 N	0,00	0,00	0,00	6.329,00	6.329,00	0,00	0,00
ALDABA. Ampliación del cementerio AYUNTAMIENTO DE IZA	0003 N	0,00	13.517,41	0,00	0,00	13.517,41	13.271,63	9.290,14
GULINA. Acondicionamiento cementerio AYUNTAMIENTO DE IZA	0003 N	0,00	5.163,22	0,00	0,00	5.163,22	5.069,36	2.838,84
Reforma ampliación cementerio CONCEJO DE AZOZ	0002 N	0,00	0,00	0,00	24.006,00	24.006,00	0,00	0,00
Ampliación de cementerio AYUNTAMIENTO DE ETXAURI	0003 N	0,00	34.322,81	0,00	0,00	34.322,81	47.900,64	23.139,36
Ampliación del cementerio AYUNTAMIENTO DE AÑORBE	0003 N	0,00	99.993,94	0,00	0,00	99.993,94	107.993,46	32.948,55
Reformas en el cementerio AYUNTAMIENTO DE SAN ADRIAN	0003 N	0,00	0,00	151.395,41	0,00	151.395,41	151.395,41	98.653,79
BEORTEGUI Y LIZOAIN. Realización de un nuevo muro y re	0002 N	0,00	0,00	0,00	37.675,33	37.675,33	0,00	0,00

Gestión del Plan de Inversiones Locales 2009-2012. Balance 2010

Expedientes del PIL 2009 - 2012 (Ordinario) - P. Directores, Prog. Local

Pag. 86  
 Fecha : 13.01.2011  
 Hora : 10:04:32  
 Usuario : N023025

Ámbito :  
 Estados : Todos  
 Medio acceso : Todos  
 Ordenado por : Tipo de obra ; Expediente ; Titular ; Estado .

Obra	Est/Acc	Invers.2009	Invers.2010	Invers.2011	Invers.2012	Invers. Total	Imp.Técnico	Subvención
Cementerios								
AYUNTAMIENTO DE LIZOAIN								
Adecuación del cementerio CONCEJO DE AOS	0003 N	0,00	27.433,04	0,00	0,00	27.433,04	30.696,59	17.190,09
ARIZALETA. Reforma del cementerio AYUNTAMIENTO DE YERRI	0003 N	0,00	19.706,00	0,00	0,00	19.706,00	21.665,85	12.132,87
ZIGA. Acondicionamiento y ampliación del cementerio AYUNTAMIENTO DE BAZTAN	0002 N	0,00	0,00	0,00	161.977,24	161.977,24	0,00	0,00
Reconstrucción de muro de cerramiento en el cementerio AYUNTAMIENTO DE EZCAROZ	0003 N	0,00	68.373,90	0,00	0,00	68.373,90	65.450,05	45.815,04
LIZARRAGA. Rehabilitación cementerio AYUNTAMIENTO DE IZAGAONDOA	0003 N	0,00	23.432,00	0,00	0,00	23.432,00	22.780,96	15.946,67
Reforma interior en el cementerio CONCEJO DE MURILLO-LONGUIDA	0002 N	0,00	0,00	0,00	16.095,10	16.095,10	0,00	0,00
Ampliación del cementerio LEITZAKO UDALA	0002 N	0,00	0,00	161.977,24	0,00	161.977,24	0,00	0,00
OLCOZ. Reforma del cementerio AYUNTAMIENTO DE BIURRUN OLCOZ	C N	0,00	72.724,80	0,00	0,00	72.724,80	72.722,89	21.869,23
ALZÓRRIZ. Ampliación y mejoras en el cementerio AYUNTAMIENTO DE UNCITI	0002 N	0,00	0,00	0,00	18.458,46	18.458,46	0,00	0,00
Obras de restauración de los cerramientos del cementer AYUNTAMIENTO DE VIANA	0002 N	0,00	0,00	0,00	137.622,59	137.622,59	0,00	0,00
Acondicionamiento de los muros del cementerio CONCEJO DE OTIÑANO	0002 N	0,00	0,00	9.010,14	0,00	9.010,14	0,00	0,00
Ampliación del cementerio AYUNTAMIENTO DE IGANTZI	0002 N	0,00	0,00	0,00	150.165,48	150.165,48	0,00	0,00
Reforma del cementerio CONCEJO DE GUELZENZU	0003 N	0,00	20.517,95	0,00	0,00	20.517,95	22.117,61	15.482,33

*Gestión del Plan de Inversiones Locales 2009-2012. Balance 2010*

**Expedientes del PIL 2009 - 2012 (Ordinario) - P. Directores, Prog. Local**

Pag. 87

Fecha : 13.01.2011  
Hora : 10:04:32  
Usuario : N023025

Ambito :  
Estados : Todos  
Medio acceso : Todos  
Ordenado por : Tipo de obra ;Expediente ;Titular ;Estado .

Obra	Est/Acc		Invers.2009	Invers.2010	Invers.2011	Invers.2012	Invers. Total	Imp.Técnico	Subvención
Cementerios									
Ampliación cementerio CONCEJO DE ERICE	C	N	43.416,54	0,00	0,00	0,00	43.416,54	43.416,54	21.341,01
Reparación muro en cementerio AYUNTAMIENTO DE VIANA	C	G	0,00	35.468,29	0,00	0,00	35.468,29	34.517,42	24.162,19
Reparación muro oeste del cementerio AYUNTAMIENTO DE VIANA	C	G	0,00	38.361,01	0,00	0,00	38.361,01	38.078,08	26.654,66
Reforma y ampliación del cementerio (Fase 2) AYUNTAMIENTO DE MONTEAGUDO	0003	G	0,00	54.210,10	0,00	0,00	54.210,10	54.208,45	31.245,96
Arreglo muros perimetrales del cementerio CONCEJO DE MENDAZA	0002	G	0,00	38.231,45	0,00	0,00	38.231,45	0,00	0,00
Complemento del cerramiento por la ampliación del ceme AYUNTAMIENTO DE MURCHANTE	0002	G	0,00	19.885,07	0,00	0,00	19.885,07	0,00	0,00
Ampliación cementerio (2ª fase) AYUNTAMIENTO DE TULEBRAS	0002	G	0,00	40.799,11	0,00	0,00	40.799,11	0,00	0,00
Total según tipo obra:			296.257,42	1.394.883,18	1.318.600,43	1.069.190,04	4.078.931,07	4.082.828,52	1.601.477,11
Total plan ( 060 exp.):			21.436.474,57	79.751.561,86	65.085.796,10	68.991.616,29	235.265.448,82	102.836.437,92	63.944.145,64

*Gestión del Plan de Inversiones Locales 2009-2012. Balance 2010*

**Expedientes del PIL 2009 - 2012 (Extraordinario)**

Pag. 1  
 Fecha : 13.01.2011  
 Hora : 10:40:27  
 Usuario : N023025

Ambito :  
 Estados : Todos  
 Medio acceso : Todos  
 Ordenado por : Tipo de obra ;Expediente ;Titular ;Estado .

Obra	Est/Acc	Invers.2011	Invers.2012	Invers. Total	Imp.Técnico	Subvención
Abastecimiento de agua en alta						
Nuevo depósito regulador AYUNTAMIENTO DE ABAURREA ALTA	0002 M	0,00	0,00	0,00	0,00	0,00
Solución Irati (5ª Fase) AYUNTAMIENTO DE AOIZ	0002 M	0,00	0,00	0,00	0,00	0,00
Mejoras captaciones y conducciones diversas localidad AYUNTAMIENTO DE ARCE-ARTZE	0002 M	0,00	0,00	0,00	0,00	0,00
Impulsión Erice-Eguillor y nuevo depósito en Eguillor AYUNTAMIENTO DE ATEZ	0002 M	0,00	0,00	0,00	0,00	0,00
Depósito regulador de Amaiur AYUNTAMIENTO DE BAZTAN	0002 M	0,00	0,00	0,00	0,00	0,00
Solución Elizondo (1ª fase) AYUNTAMIENTO DE BAZTAN	0002 M	0,00	0,00	0,00	0,00	0,00
Solución Irurita (2ª fase) AYUNTAMIENTO DE BAZTAN	0002 M	0,00	0,00	0,00	0,00	0,00
Solución Conjunta Lesaka-Bera. Actuaciones en Bera 1ª AYUNTAMIENTO DE BERA	0003 M	0,00	0,00	0,00	502.290,80	42.567,02
Abastecimiento a Gaztelu AYUNTAMIENTO DE DONAMARIA	0002 M	0,00	0,00	0,00	0,00	0,00
Depósito regulador de Bizkarreta AYUNTAMIENTO DE ERRO	0002 M	0,00	0,00	0,00	0,00	0,00
Solución Iturriotz. Abto. Garralda y renov. cond. Orba AYUNTAMIENTO DE GARRALDA	0002 M	0,00	0,00	0,00	0,00	0,00
Oskotz. Captación, bombeo y nuevo depósito regulador AYUNTAMIENTO DE IMOZ	0002 M	0,00	0,00	0,00	0,00	0,00
Abto. en alta (4ª Fase). Renovación conducciones exist AYUNTAMIENTO DE ISABA	0002 M	0,00	0,00	0,00	0,00	0,00
Abto. a Juslapeña 5ª fase (Osinaga y Aristregi)	0002 M	0,00	0,00	0,00	0,00	0,00

*Gestión del Plan de Inversiones Locales 2009-2012. Balance 2010*

**Expedientes del PIL 2009 - 2012 (Extraordinario)**

Pag. 2

Fecha : 13.01.2011  
Hora : 10:40:27  
Usuario : N023025

Ambito :  
Estados : Todos  
Medio acceso : Todos  
Ordenado por : Tipo de obra ;Expediente ;Titular ;Estado .

Obra	Est/Acc	Invers.2011	Invers.2012	Invers. Total	Imp.Técnico	Subvención
Abastecimiento de agua en alta						
AYUNTAMIENTO DE JUSLAPENA						
Captación del río Otemotz (Txaragorri) LEITZAKO UDALA	0002 M	0,00	0,00	0,00	0,00	0,00
Estación Tratamiento Agua Potable (ETAP) LEITZAKO UDALA	0002 M	0,00	0,00	0,00	0,00	0,00
Solución Ercilla. Estación tratamiento agua potable (E) AYUNTAMIENTO DE LECUMBERRI	0002 M	0,00	0,00	0,00	0,00	0,00
Abto. de agua en alta desde MCP (1ª fase) AYUNTAMIENTO DE OLAIBAR	0002 M	0,00	0,00	0,00	0,00	0,00
Depósito general AYUNTAMIENTO DE ROMANZADO	0002 M	0,00	0,00	0,00	0,00	0,00
Solución conjunta (3ª Fase) AYUNTAMIENTO DE ULZAMA	0002 M	0,00	0,00	0,00	0,00	0,00
Solución conjunta 2ª fase AYUNTAMIENTO DE URDAX-URDAZUBI	0002 M	0,00	0,00	0,00	0,00	0,00
Renovación, captación y conducción en Elcoaz AYUNTAMIENTO DE URRAL ALTO	0002 M	0,00	0,00	0,00	0,00	0,00
Solución Mendinueta (5ª Fase). Conducciones AYUNTAMIENTO DE URROZ VILLA	0002 M	0,00	0,00	0,00	0,00	0,00
Total según tipo obra:		0,00	0,00	0,00	502.290,80	42.567,02

*Gestión del Plan de Inversiones Locales 2009-2012. Balance 2010*

**Expedientes del PIL 2009 - 2012 (Extraordinario)**

Pag. 3

Fecha : 13.01.2011  
Hora : 10:40:27  
Usuario : N023025

Ambito :  
Estados : Todos  
Medio acceso : Todos  
Ordenado por : Tipo de obra ;Expediente ;Titular ;Estado .

Obra	Est/Acc	Invers.2011	Invers.2012	Invers. Total	Imp.Técnico	Subvención
Redes locales de abastecimiento y saneamiento						
Renovación de redes en varias calles AYUNTAMIENTO DE CINTRUENIGO	0002 N	0,00	455.463,06	455.463,06	0,00	0,00
NOÁIN. Renovación de redes de abastecimiento y saneami MANCOMUNIDAD DE LA COMARCA DE	0002 N	0,00	223.008,39	223.008,39	0,00	0,00
BERIÁIN. Renovación de redes de abastecimiento y sanea MANCOMUNIDAD DE LA COMARCA DE	0002 N	0,00	545.856,69	545.856,69	0,00	0,00
ARRAIZA. Renovación de redes de abasteciimiento y sane MANCOMUNIDAD DE LA COMARCA DE	0002 N	74.839,14	0,00	74.839,14	0,00	0,00
VILLAVA. Renovación de redes de abto y sto en calles U MANCOMUNIDAD DE LA COMARCA DE	0002 N	417.712,78	0,00	417.712,78	0,00	0,00
ARRÓNIZ. Renovación redes c/ Las Pilas, Santo Espiritu MANCOMUNIDAD DE MONTEJURRA	0002 N	156.794,36	0,00	156.794,36	0,00	0,00
ARMAÑANZAS. Renovación redes c/ la Fuente MANCOMUNIDAD DE MONTEJURRA	0002 N	157.946,67	0,00	157.946,67	0,00	0,00
ARANDIGOYEN. Renovación redes calle Mayor MANCOMUNIDAD DE MONTEJURRA	0002 N	97.428,21	0,00	97.428,21	0,00	0,00
ABÁRZUZA. Renovación redes calles Mayor y San Sebastián MANCOMUNIDAD DE MONTEJURRA	0002 N	0,00	241.713,28	241.713,28	0,00	0,00
GARINOAIN. Redes abto y sto C/ Leon Ganza, Auzolan y MANCOMUNIDAD DE AGUAS DE MAIRAGA	0002 N	160.976,20	0,00	160.976,20	0,00	0,00
BENEGORRI. Renovación redes de abastecimiento y saneam MANCOMUNIDAD DE AGUAS DE MAIRAGA	0002 N	100.139,94	0,00	100.139,94	0,00	0,00
PITILLAS. Red de abastecimiento en C/ Destilería y La MANCOMUNIDAD DE AGUAS DE MAIRAGA	0002 N	0,00	26.678,20	26.678,20	0,00	0,00
ARTAJONA. Nueva arteria de abastecimiento para la zona MANCOMUNIDAD DE VALDIZARBE	0002 N	51.273,61	0,00	51.273,61	0,00	0,00
ARTAJONA. Nueva arteria de abastecimiento para la zona	0002 N	74.578,88	0,00	74.578,88	0,00	0,00



*Gestión del Plan de Inversiones Locales 2009-2012. Balance 2010*

**Expedientes del PIL 2009 - 2012 (Extraordinario)**

Pag. 4

Fecha : 13.01.2011  
Hora : 10:40:27  
Usuario : N023025

Ambito :  
Estados : Todos  
Medio acceso : Todos  
Ordenado por : Tipo de obra ;Expediente ;Titular ;Estado .

Obra	Est/Acc	Invers.2011	Invers.2012	Invers. Total	Imp.Técnico	Subvención
-----						
Redes locales de abastecimiento y saneamiento						
-----						
MANCOMUNIDAD DE VALDIZARBE						
PUENTE LA REINA. Renovación de redes en la carretera d MANCOMUNIDAD DE VALDIZARBE	0002 N	0,00	136.957,54	136.957,54	0,00	0,00
CORELLA. Renovación redes abast. y san. en Placeta A MANCOMUNIDAD DE AGUAS DEL MONCAYO	0002 N	0,00	316.894,07	316.894,07	0,00	0,00
-----						
Total según tipo obra:		1.291.689,79	1.946.571,23	3.238.261,02	0,00	0,00

*Gestión del Plan de Inversiones Locales 2009-2012. Balance 2010*

**Expedientes del PIL 2009 - 2012 (Extraordinario)**

Pag. 5

Fecha : 13.01.2011  
Hora : 10:40:27  
Usuario : N023025

Ambito :  
Estados : Todos  
Medio acceso : Todos  
Ordenado por : Tipo de obra ;Expediente ;Titular ;Estado .

Obra	Est/Acc	Invers.2011	Invers.2012	Invers. Total	Imp.Técnico	Subvención
-----						
Urbanización travesías						
-----						
Urbanización de nueva glorieta en Travesía AYUNTAMIENTO DE TAFALLA	0003 N	100.000,00	86.548,71	186.548,71	189.765,07	132.835,55
Renovación redes en nueva glorieta en Travesía MANCOMUNIDAD DE MAIRAGA	0003 N	38.114,29	32.899,99	71.014,28	72.238,67	42.853,45
-----						
Total según tipo obra:		138.114,29	119.448,70	257.562,99	262.003,74	175.689,00
-----						

*Gestión del Plan de Inversiones Locales 2009-2012. Balance 2010*

**Expedientes del PIL 2009 - 2012 (Extraordinario)**

Pag. 6

Fecha : 13.01.2011  
Hora : 10:40:27  
Usuario : N023025

Ambito :  
Estados : Todos  
Medio acceso : Todos  
Ordenado por : Tipo de obra ;Expediente ;Titular ;Estado .

Obra	Est/Acc	Invers.2011	Invers.2012	Invers. Total	Imp.Técnico	Subvención
-----						
Alumbrado público						
Reforma parcial del alumbrado público en el casco urba AYUNTAMIENTO DE CASCANTE	0002 N	0,00	95.750,07	95.750,07	0,00	0,00
IRUJO. Renovación de alumbrado público AYUNTAMIENTO DE GUESALAZ	0002 M	0,00	0,00	0,00	0,00	0,00
Renovación alumbrado público CONCEJO DE BARINDANO	0003 M	0,00	0,00	0,00	40.208,54	4.020,85
Renovación de la instalación de alumbrado público (Fas CONCEJO DE ITURGOYEN	0002 M	0,00	0,00	0,00	0,00	0,00
Renovación de alumbrado público (Fase 2*) CONCEJO DE ACEDO	0003 M	0,00	0,00	0,00	65.126,38	6.512,64
Renovación alumbrado público del casco antiguo: zona 1 AYUNTAMIENTO DE TAFALLA	0003 M	0,00	0,00	0,00	269.871,55	26.987,16
Alumbrado público AYUNTAMIENTO DE ISABA	0002 M	0,00	0,00	0,00	0,00	0,00
SAN VICENTE. Renovación instalación alumbrado público AYUNTAMIENTO DE URRAL BAJO	0003 M	0,00	0,00	0,00	34.846,56	3.484,66
GREZ. Renovación instalación alumbrado público AYUNTAMIENTO DE URRAL BAJO	0003 M	0,00	0,00	0,00	19.326,15	1.932,62
TORRALBA DEL RÍO. Instalación de alumbrado público en AYUNTAMIENTO DE TORRALBA DEL RIO	0002 M	0,00	0,00	0,00	0,00	0,00
Alumbrado público AYUNTAMIENTO DE UZTARROZ	0002 M	0,00	0,00	0,00	0,00	0,00
ESPOZ, IMIZCOZ, GORRAIZ, , VILLANUEVA, . Instalación a AYUNTAMIENTO DE ARCE-ARTZE	0002 M	0,00	0,00	0,00	0,00	0,00
Renovación y adecuación del alumbrado público AYUNTAMIENTO DE MENDAVIA	0002 N	79.963,72	0,00	79.963,72	0,00	0,00
Renovación y adecuación del alumbrado público	0002 M	0,00	0,00	0,00	0,00	0,00

*Gestión del Plan de Inversiones Locales 2009-2012. Balance 2010*

**Expedientes del PIL 2009 - 2012 (Extraordinario)**

Pag. 7  
 Fecha : 13.01.2011  
 Hora : 10:40:27  
 Usuario : N023025

Ambito :  
 Estados : Todos  
 Medio acceso : Todos  
 Ordenado por : Tipo de obra ;Expediente ;Titular ;Estado .

Obra	Est/Acc	Invers.2011	Invers.2012	Invers. Total	Imp.Técnico	Subvención
-----						
Alumbrado público						
-----						
AYUNTAMIENTO DE MENDAVIA						
Renovación del alumbrado público en la avenida de Nava CONCEJO DE RADA	0002 M	0,00	0,00	0,00	0,00	0,00
Renovación alumbrado público del casco urbano (Fase II AYUNTAMIENTO DE LODOSA	0002 N	60.928,75	0,00	60.928,75	0,00	0,00
Renovación del alumbrado público (Fase 2ª) AYUNTAMIENTO DE MURCHANTE	0002 M	0,00	0,00	0,00	0,00	0,00
Renovación de alumbrado público AYUNTAMIENTO DE ARAS	0002 M	0,00	0,00	0,00	0,00	0,00
Renovación de alumbrado público (Fase 1ª) CONCEJO DE ZUFIA	0003 M	0,00	0,00	0,00	36.890,07	3.689,01
Renovación de alumbrado público CONCEJO DE LARRAINZAR-LARRAINTZAR	0003 M	0,00	0,00	0,00	163.319,03	9.540,31
ANCÍN. Renovación del alumbrado público (Fase 1ª) AYUNTAMIENTO DE ANCIN	0002 M	0,00	0,00	0,00	0,00	0,00
Renovación de alumbrado público en el casco urbano AYUNTAMIENTO DE DICASTILLO	0003 M	0,00	0,00	0,00	196.230,25	19.623,03
Renovación y ampliación del alumbrado público AYUNTAMIENTO DE SALDIAS	0003 M	0,00	0,00	0,00	52.982,58	5.298,26
Alumbrado público CONCEJO DE ROCAFORTE	0002 M	0,00	0,00	0,00	0,00	0,00
-----						
Total según tipo obra:		140.892,47	95.750,07	236.642,54	878.801,11	81.088,54

*Gestión del Plan de Inversiones Locales 2009-2012. Balance 2010*

**Expedientes del PIL 2009 - 2012 (Extraordinario)**

Pag. 8

Fecha : 13.01.2011  
Hora : 10:40:27  
Usuario : N023025

Ambito :  
Estados : Todos  
Medio acceso : Todos  
Ordenado por : Tipo de obra ;Expediente ;Titular ;Estado .

Obra	Est/Acc	Invers.2011	Invers.2012	Invers. Total	Imp.Técnico	Subvención
<b>Pavimentación con redes</b>						
Pavimentación de varias calles (redes) AYUNTAMIENTO DE CINTRUENIGO	0002 N	0,00	171.356,70	171.356,70	0,00	0,00
Reurbanización calle Inmaculada AYUNTAMIENTO DE NOAIN	0002 N	0,00	180.459,28	180.459,28	0,00	0,00
Pavimentación en el Casco Nuevo, zona 3 AYUNTAMIENTO DE BERIAIN	0002 N	0,00	901.076,40	901.076,40	0,00	0,00
ARRAIZA. Pavimentación Calle San Miguel AYUNTAMIENTO DE ZABALZA	0002 N	137.038,56	0,00	137.038,56	0,00	0,00
Pavimentación de calles Arga, Ulzama, Donapea y Errond AYUNTAMIENTO DE VILLAVA	0002 N	96.440,46	0,00	96.440,46	0,00	0,00
Pavimentación calles Las Pilas, Santo Espíritu y El Pl AYUNTAMIENTO DE ARRONIZ	0002 N	151.821,08	0,00	151.821,08	0,00	0,00
Pavimentación calle La Fuente AYUNTAMIENTO DE ARMAÑANZAS	0002 N	220.922,14	0,00	220.922,14	0,00	0,00
Pavimentación calle Mayor CONCEJO DE ARANDIGOYEN	0002 N	106.646,99	0,00	106.646,99	0,00	0,00
Pavimentación de calle Mayor y calle San Sebastián AYUNTAMIENTO DE ABARZUZA	0002 N	0,00	403.114,13	403.114,13	0,00	0,00
Pavimentación en las calles León Ganza, Auzolan, y pa AYUNTAMIENTO DE GARINOAIN	0002 N	354.708,05	0,00	354.708,05	0,00	0,00
Pavimentación c/ Remahua - Juan Lascarro AYUNTAMIENTO DE ARTAJONA	0003 N	166.723,53	0,00	166.723,53	183.395,81	146.716,65
Pavimentación y pluviales en Placeta Abadia, C/ Peñuel AYUNTAMIENTO DE CORELLA	0002 N	0,00	416.957,09	416.957,09	0,00	0,00
Renovación de pavimentación de calles (Fase 5*) AYUNTAMIENTO DE FITERO	0002 N	0,00	104.783,89	104.783,89	0,00	0,00
Pavimentación de varias calles	0002 N	16.507,04	0,00	16.507,04	0,00	0,00

*Gestión del Plan de Inversiones Locales 2009-2012. Balance 2010*

**Expedientes del PIL 2009 - 2012 (Extraordinario)**

Pag. 9  
 Fecha : 13.01.2011  
 Hora : 10:40:27  
 Usuario : N023025

Ambito :  
 Estados : Todos  
 Medio acceso : Todos  
 Ordenado por : Tipo de obra ;Expediente ;Titular ;Estado .

Obra	Est/Acc	Invers.2011	Invers.2012	Invers. Total	Imp.Técnico	Subvención
-----						
Pavimentación con redes						
-----						
AYUNTAMIENTO DE MARAÑON						
Renovación de la pavimentación en varias calles del B AYUNTAMIENTO DE ECHARRI ARANAZ	0002 N	0,00	403.245,73	403.245,73	0,00	0,00
Pavimentación avenida de Navarra (redes) AYUNTAMIENTO DE FONTELLAS	0002 N	43.178,46	0,00	43.178,46	0,00	0,00
Pavimentación. Obra complementaria de las fases 3ª y 4ª CONCEJO DE BIGUEZAL	0002 N	31.296,30	0,00	31.296,30	0,00	0,00
-----						
Total según tipo obra:		1.325.282,61	2.580.993,22	3.906.275,83	183.395,81	146.716,65

*Gestión del Plan de Inversiones Locales 2009-2012. Balance 2010*

**Expedientes del PIL 2009 - 2012 (Extraordinario)**

Pag. 10

Fecha : 13.01.2011  
Hora : 10:40:27  
Usuario : N023025

Ambito :  
Estados : Todos  
Medio acceso : Todos  
Ordenado por : Tipo de obra ;Expediente ;Titular ;Estado .

Obra	Est/Acc	Invers.2011	Invers.2012	Invers. Total	Imp.Técnico	Subvención
-----						
Pavimentación sin redes						
-----						
Pavimentación de calles y evacuación de pluviales del AYUNTAMIENTO DE ORKOIEN	0002 N	109.297,16	0,00	109.297,16	0,00	0,00
Pavimentación c/ del Peso en el tramo comprendido entr AYUNTAMIENTO DE LODOSA	0002 N	9.969,62	0,00	9.969,62	0,00	0,00
Pavimentación y renovación de pluviales (Fase 1ª) CONCEJO DE MEZQUIRIZ-MEZKIRITZ	0002 M	0,00	0,00	0,00	0,00	0,00
Pavimentación y red de pluviales de la calle Lechuga AYUNTAMIENTO DE MENDAVIA	0002 N	0,00	125.459,72	125.459,72	0,00	0,00
Pavimentación y red de pluviales de la calle Tejerías AYUNTAMIENTO DE MENDAVIA	0002 N	0,00	94.475,07	94.475,07	0,00	0,00
Pavimentación y red de pluviales de la calle San Isidr AYUNTAMIENTO DE MENDAVIA	0002 N	0,00	139.354,92	139.354,92	0,00	0,00
-----						
Total según tipo obra:		119.266,78	359.289,71	478.556,49	0,00	0,00

*Gestión del Plan de Inversiones Locales 2009-2012. Balance 2010*

**Expedientes del PIL 2009 - 2012 (Extraordinario)**

Pag. 11

Fecha : 13.01.2011  
Hora : 10:40:27  
Usuario : N023025

Ambito :  
Estados : Todos  
Medio acceso : Todos  
Ordenado por : Tipo de obra ;Expediente ;Titular ;Estado .

Obra	Est/Acc	Invers.2011	Invers.2012	Invers. Total	Imp.Técnico	Subvención
-----						
Edificios municipales						
-----						
SARRIGUREN. Construcción casa consistorial	0002 N	0,00	882.642,52	882.642,52	0,00	0,00
AYUNTAMIENTO DEL VALLE DE EGUES						
Reforma del ayuntamiento	0002 M	0,00	0,00	0,00	0,00	0,00
AYUNTAMIENTO DE GARINOAIN						
Cubierta Casa Consistorial	0003 M	0,00	0,00	0,00	27.634,95	2.763,50
AYUNTAMIENTO DE ABAIGAR						
Rehabilitación parcial de edificio para casa concejil	0002 M	0,00	0,00	0,00	0,00	0,00
CONCEJO DE ECHARRI-ETXARRI VALLE						
Reforma de las plantas baja y primera y rehabilitación c	0003 M	0,00	0,00	0,00	767.331,52	66.489,28
AYUNTAMIENTO DE BERA						
Reparación de la casa concejil	0003 M	0,00	0,00	0,00	138.259,28	7.678,88
CONCEJO DE ZABALDICA-ZABALDIKA						
Renovación cubierta de la casa concejil	0003 M	0,00	0,00	0,00	58.252,07	5.740,02
CONCEJO DE ERRAZQUIN-ERRAZKIN						
ETXALEKU. Adecuación de edificio como sede casa concej	0002 M	0,00	0,00	0,00	0,00	0,00
AYUNTAMIENTO DE IMOZ						
OSKOTZ. Rehabilitación de casa concejil	0003 M	0,00	0,00	0,00	45.343,10	4.240,49
AYUNTAMIENTO DE IMOZ						
Reforma interior de la casa consistorial : calefacción	0003 M	0,00	0,00	0,00	36.708,29	3.407,63
AYUNTAMIENTO DE URZAINQUI						
Casa concejil	0003 M	0,00	0,00	0,00	137.607,00	6.397,22
CONCEJO DE RIPA						
JAUNTSARATS. Construcción de nueva sede concejil	0003 M	0,00	0,00	0,00	120.407,38	7.582,18
AYUNTAMIENTO DE BASABURUA MAYOR						
Adquisición de inmueble para casa concejil	0002 M	0,00	0,00	0,00	0,00	0,00
CONCEJO DE ERRO						
Nueva casa del Concejo	0002 M	0,00	0,00	0,00	0,00	0,00



*Gestión del Plan de Inversiones Locales 2009-2012. Balance 2010*

**Expedientes del PIL 2009 - 2012 (Extraordinario)**

Pag. 12

Fecha : 13.01.2011  
Hora : 10:40:27  
Usuario : N023025

Ambito :  
Estados : Todos  
Medio acceso : Todos  
Ordenado por : Tipo de obra ;Expediente ;Titular ;Estado .

Obra	Est/Acc	Invers.2011	Invers.2012	Invers. Total	Imp.Técnico	Subvención
-----						
Edificios municipales						
-----						
CONCEJO DE ENDERIZ						
Reforma de la casa consistorial AYUNTAMIENTO DE ARTAJONA	0002 N	0,00	36.891,35	36.891,35	0,00	0,00
Reforma de la casa consistorial AYUNTAMIENTO DE ARTAJONA	0002 M	0,00	0,00	0,00	0,00	0,00
Habilitar un antiguo edificio del concejo como edifici CONCEJO DE TIEBAS	0002 M	0,00	0,00	0,00	0,00	0,00
Construcción de casa consistorial AYUNTAMIENTO DE SORLADA	0002 M	0,00	0,00	0,00	0,00	0,00
Reforma de casa de Concejo CONCEJO DE RIPODAS	0002 M	0,00	0,00	0,00	0,00	0,00
Rehabilitación Casa Consistorial AYUNTAMIENTO DE BEIRE	0002 M	0,00	0,00	0,00	0,00	0,00
Mutilva Baja. Nuevo Ayuntamiento AYUNTAMIENTO DE ARANGUREN	0002 M	0,00	0,00	0,00	0,00	0,00
Reforma-ampliación casa concejil CONCEJO DE IZA	0003 M	0,00	0,00	0,00	142.102,75	11.713,53
Obra reforma interior casa consistorial (Fase 1ª) AYUNTAMIENTO DE RONCAL	0002 M	0,00	0,00	0,00	0,00	0,00
Rehabilitación de torre medieval para sede administrat CONCEJO DE OLCOZ	0002 M	0,00	0,00	0,00	0,00	0,00
Rehabilitación de edificio para sala concejil CONCEJO DE BARAIBAR	0003 M	0,00	0,00	0,00	187.663,59	13.010,68
-----						
Total según tipo obra:		0,00	919.533,87	919.533,87	1.661.309,93	129.023,41

*Gestión del Plan de Inversiones Locales 2009-2012. Balance 2010*

**Expedientes del PIL 2009 - 2012 (Extraordinario)**

Pag. 13

Fecha : 13.01.2011  
Hora : 10:40:27  
Usuario : N023025

Ambito :  
Estados : Todos  
Medio acceso : Todos  
Ordenado por : Tipo de obra ;Expediente ;Titular ;Estado .

Obra	Est/Acc	Invers.2011	Invers.2012	Invers. Total	Imp.Técnico	Subvención
-----						
Caminos locales						
-----						
LOZA. Pavimentación del camino del cementerio AYUNTAMIENTO DE BERRIOPLANO	0002 N	6.258,62	0,00	6.258,62	0,00	0,00
ALKOTZ. Mejora del camino Beiegi AYUNTAMIENTO DE ULZAMA	0002 N	23.783,40	0,00	23.783,40	0,00	0,00
MAIA-ANIZ-BERROETA-GARTZAIN. Caminos locales AYUNTAMIENTO DE BAZTAN	0002 N	0,00	316.809,18	316.809,18	0,00	0,00
-----						
Total según tipo obra:		30.042,02	316.809,18	346.851,20	0,00	0,00

*Gestión del Plan de Inversiones Locales 2009-2012. Balance 2010*

**Expedientes del PIL 2009 - 2012 (Extraordinario)**

Pag. 14

Fecha : 13.01.2011  
Hora : 10:40:27  
Usuario : N023025

Ambito :  
Estados : Todos  
Medio acceso : Todos  
Ordenado por : Tipo de obra ;Expediente ;Titular ;Estado .

Obra	Est/Acc	Invers.2011	Invers.2012	Invers. Total	Imp.Técnico	Subvención
-----						
Cementerios						
-----						
ZIGA. Acondicionamiento y ampliación del cementerio AYUNTAMIENTO DE BAZTAN	0002 N	0,00	18.248,92	18.248,92	0,00	0,00
Ampliación del cementerio LEITZAKO UDALA	0002 N	28.836,33	0,00	28.836,33	0,00	0,00
-----						
Total según tipo obra:		28.836,33	18.248,92	47.085,25	0,00	0,00
-----						
Total plan ( 118 exp.):		3.074.124,29	6.356.644,90	9.430.769,19	3.487.801,39	575.084,62

## **| REFERENCIAS NORMATIVAS.**

LEY FORAL 6/1990 de 2 de Julio, de la Administración Local de Navarra. (BON nº 84, de 13/07/1990).

LEY FORAL 11/2007, de 4 de abril, para la Implantación de la Administración Electrónica en la Administración de la Comunidad Foral de Navarra. (BON nº 48, de 18/04/2007).

LEY FORAL 16/2008, de 24 de octubre, del Plan de Inversiones Locales para el periodo 2009-2012. (BON nº 133, de 31/10/2008).

LEY FORAL 19/2008, de 20 de noviembre, por la que se establece la cuantía y fórmula de reparto del Fondo de Participación de las Haciendas Locales en los Tributos de Navarra para los ejercicios presupuestarios de 2009 a 2012. (BON nº 146, de 1/12/2008).

LEY FORAL 21/2008, de 24 de diciembre, de Presupuestos Generales de Navarra para el año 2009. (BON nº 159, de 31/12/2008).

DECRETO FORAL 5/2009, de 19 de enero, por el que se aprueba el Reglamento de desarrollo de la Ley Foral 16/2008, de 24 de octubre, del Plan de Inversiones Locales para el periodo 2009-2012. (BON nº 21, de 18/02/2009).

DECRETO FORAL 39/2009, de 27 de abril, por el que se modifica el Reglamento de desarrollo de la Ley Foral 16/2008, de 24 de octubre, del Plan de Inversiones Locales para el periodo 2009-2012, aprobado por Decreto Foral 5/2009, de 19 de enero. (BON nº 60, de 18/05/2009).

ACUERDO del Gobierno de Navarra, de 5 de octubre de 2009, por el que se aprueba el Plan de Inversiones Locales para el periodo 2009-2012. (BON nº 133, de 28-10-2009).

LEY FORAL 13/2010, de 17 de junio, del Plan Extraordinario del Plan de Inversiones Locales del periodo 2009-2012. (BON nº 77 de 25/06/2010).

ACUERDO del Gobierno de Navarra, de 5 de julio de 2010, por el que se aprueba el Plan Extraordinario del Plan de Inversiones Locales del periodo 2009-2012. (BON nº 91 de 28/07/2010).

# | ÍNDICE

## A

Administración Electrónica, 18  
ANEXO I, 2, 38  
ANEXOS II y III, 2, 40  
Aportación, 9, 11, 15, 20, 22, 27, 28, 31, 33, 34  
Asesoramiento, 19, 34

## C

Carta de Servicios, 2, 17, 33, 34, 36  
*Certificaciones de pago*, 13, 15  
*Coeficientes*, 8, 9, 10, 17  
Compromisos, 17

## D

Desarrollo del Plan de Inversiones, 2, 11  
Deuda, 20, 21  
DIG, 8, 9, 10

## E

Estructura y características del Plan de Inversiones, 2, 5  
Exclusión, 16, 28, 32  
Expedientes, 2, 11, 13, 14, 15, 16, 22, 23, 24, 25, 26, 28, 29, 30, 32, 33, 35, 36, 37

## H

Hitos, 2, 11, 12

## I

Indicadores, 2, 33  
Infolocal, 18, 35  
informes, 13, 15, 22, 25, 29  
Inversión, 27

## L

Ley Foral 16/2008, del Plan de Inversiones Locales para el periodo 2009-2012, 4, 5  
Ley Foral 6/1990 de 2 de Julio, de la Administración Local de Navarra, 3  
Libre Determinación, 2, 5, 11, 12, 13, 14, 21, 22, 23, 24, 33, 34, 35  
Lista de Reservas, 2, 16, 18, 21, 32

## O

Obras, 5, 9, 11, 15, 17, 18, 20, 21, 25, 26, 29, 33  
Orden foral, 15

## **P**

Plan Extraordinario, 2, 5, 11, 12, 29, 30, 31, 32, 34  
Plan Ordinario, 2, 5, 25, 26, 27, 28, 29, 34  
Planes Directores, 5, 9, 11, 14, 15, 16, 26, 33, 34, 35,  
Portal del G.N., 32, 35  
Programación Local, 2, 25

## **R**

Reconocida urgencia, 28, 32  
Referencias normativas, 2  
Régimen Especial, 2, 5, 8, 9  
Resolución, 13, 15, 22, 33  
RGE, 11, 13, 14, 20, 34, 35

## **S**

Solicitudes de abono, 11, 12, 13, 15, 20, 21, 22, 35  
Solicitudes de inclusión, 14, 15, 35

## **T**

Tabla de contenidos, 2  
Tipos de obras, 9  
Tramitación, 11, 13, 14, 15, 16, 18, 20, 29, 33, 35, 36  
Travesías, 5, 11, 14, 16, 26, 27, 30, 31, 32, 33, 34, 35

## **| LISTA DE TABLAS Y GRÁFICOS**

- Comparación Aportaciones LD. en 14 Entidades, forma general curvas de distribución (gráfico 2.1), p. 6.
- Comparación Aportaciones LD. acumuladas por tramos de población (tabla 2.1), p. 6.
- Áreas municipales con dotaciones inferiores y superiores a las propor. por población en LD (mapa 2.1), p. 7.
- Coefficientes-indicadores del DIG promedio 2009 y valores máximos (gráfico 2.2), p. 8.
- Resumen Anexo I (Ley del Plan) por coef-indicadores del DIG (tabla 2.2), p. 9.
- Áreas municipales según número de coef-indicadores del DIG en Anexo I de Ley del Plan (mapa 2.2), p. 10.
- Hitos del PIL 2009 – 2012 en el año 2010 (figura 3.1), p. 12.
- Esquema de la tramitación de expedientes de Libre Determinación (figura 3.2), p. 14.
- Esquema de la tramitación de solicitudes de inclusión en el Plan y Planes Directores (figura 3.3), p. 15.
- Esquema de tramitación de expedientes de Planes Directores, Programación Local y Travesías (figura 3.4), p. 16.
- Solicitudes de abono (LD), acumulado del plan por tipos (tabla 4.1), p. 21.
- Porcentajes de solicitudes de abono (LD) aceptadas, acumulado del plan (gráfico 4.1), p. 21.
- Libre Determinación 2010, expedientes por estado (tabla 4.2), p. 23.
- Libre Determinación 2010, expedientes por estado (gráfico 4.2), p. 23.
- Evolución de los expedientes de Libre Determinación en 2010 (tabla 4.3), p. 24.
- Número de expedientes por tipo de obra y estado (Plan Ordinario) (tabla 5.1), p. 26.
- Número de expedientes por tipo de obra y estado (Plan Ordinario) (gráfico 5.1), p. 26.
- Inversión y aportación por tipo de obra y estado (Plan Ordinario) (tabla 5.2), p. 27.
- Inversión y aportación por tipo de obra y estado (Plan Ordinario) (gráfico 5.2), p. 28.
- Número de expedientes por tipo de obra y estado (Plan Extraordinario) (tabla 5.3), p. 30.
- Número de expedientes por tipo de obra y estado (Plan Extraordinario) (gráfico 5.3), p. 30.
- Inversión y aportación por tipo de obra y estado (Plan Extraordinario) (tabla 5.4), p. 31.
- Inversión y aportación por tipo de obra y estado (Plan Extraordinario) (gráfico 5.4), p. 31.
- Lista de Reservas al inicio del Plan y a 31/12/2010 (tabla 5.5), p. 32.
- Indicadores del Pil 2009-2012, valor de los indicadores en 2009 y 2010 (tabla 6.1), p. 36.
- Indicadores del grado de ejecución de los expedientes (gráfico 6.1), p. 36.
- Indicadores del tiempo de tramitación de los expedientes (gráfico 6.2), p. 37.