

Servicio Navarro de Salud
Osasunbidea


Urgencias Extrahospitalarias

Resumen y Comparativo de Actividad Asistencial en el Ambulatorio Dr. San Martín, relacionada con las Fiestas de San Fermín (2014)

Faltan los
datos del
día 14

Luis Otermin Fagoaga

Subdirector de Urgencias Atención Primaria




Atenciones prestadas en Ambulatorio

Dr. San Martín. (Relacionadas con las Fiestas de San Fermín)


Año 2009	384
Año 2010	398
Año 2011	409
Año 2012	435
Año 2013	239
Año 2014	265*

Faltan las atenciones del día 14



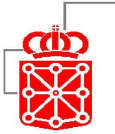
Distribución por tipos de Atención

	2013	2014
Agresiones	35	9
Traumatismos/Heridas	167	244
Otras atenciones, (encierro)	33	5
Intoxicación etílica	2	5
Intoxicación drogas	0	0
Intoxic. alimentaria	2	2




Distribución Porcentual

	2013	2014
Agresiones	14,6%	3,4%
Traumatismos/Heridas	70,0%	92,0%
Otras atenciones, (encierro)	13,8%	1,9%
Intoxicación etílica	0,8%	0,8%
Intoxicación drogas	0,0%	0,0%
Intoxic. alimentaria	0,8%	0,8%




Distribución porcentual por sexos

	2013	2014
Hombres	66,4%	69,3%
Mujeres	33,6%	30,7%



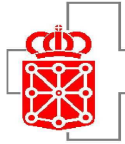
Distribución cuantitativa por días

	6	7	8	9	10	11	12	13	14
2012	Viernes 32	Sábado 71 (Festivo)	Domingo 69	Lunes 52	Martes 39	Miércoles 33	Jueves 54	Viernes 25	Sábado 60
2013	Sábado 44	Domingo 53	Lunes 30	Martes 17	Miércoles 21	Jueves 19	Viernes 16	Sábado 23	Domingo 16
2014	Domingo 37	Lunes 24 (Festivo)	Martes 16	Miércoles 25	Jueves 32	Viernes 40	Sábado 52	Domingo 39	Lunes



Urgencias totales/día Ambulatorio Dr. San Martín

Días de la semana	6	7	8	9	10	11	12	13	14
Año 2012	156	314	263	170	163	145	138	121	184
Año 2013	170	187	148	144	148	155	142	211	182
Año 2014	145	209	135	131	126	150	218	168	



Porcentaje de actividad propia de las Fiestas

- La actividad específica de SF supone un **20,7%** de la totalidad de actividad de el Centro de Urgencias Extrahospitalarias, Dr. San Martín