Nafarroako Gobernua
Landa Garapeneko Ingurumeneko etaToki Administrazioko Departamentua
Gobierno de Navarra
Departamento de Desarrollo Rural, Medio Ambiente y Administración Local
Fondo Europeo de Desarrollo Rural
Europa invierte en las zonas rurales

RESUMEN PARA LA CIUDADANÍA DEL INFORME ANUAL DE EJECUCIÓN 2019 DEL

PROGRAMA DE DESARROLLO RURAL DE NAVARRA 2014-2020 (PDR)

SEGUIMIENTO A 31/12/2018

El PDR contribuye a las 6 prioridades de la política europea de desarrollo rural, que engloban 17 ámbitos de interés. Para ello despliega 45 tipos de operaciones agrupadas en 14 medidas y cuenta con un presupuesto de 317,409 Millones de euros (M€), de los cuales el fondo FEADER aporta 136,514 M€.

Fue aprobado en noviembre de 2015 (Decisión C (2015) 8143 final), este resumen corresponde a la cuarta anualidad, 2018 y muestra información de todo el periodo de ejecución.

¿Cuál es la ejecución del Programa en el periodo 2015-2018?

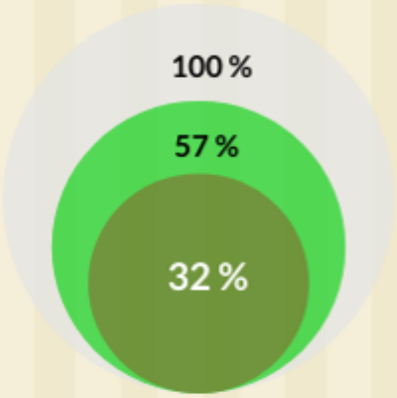

Pagado	101,15 M€
Comprometido	180,05 M€
Programado 2014-2020	317,41 M€

¿y por anualidades?

2015 (12.11%) 2016 (15.96%) 2017 (32.89%) 2018 (39.03%)

¿y solo en 2018?:

38 M€ pagados
51 M€ comprometidos

¿Cuál es la ejecución de las medidas durante el periodo 2015-2018?

Gasto Público Ejecutado 2015-2018



1.623 Participantes en actividades de formación

10.939 asesoramientos realizados
65% de la meta

Ayudas a la promoción en 10 Regímenes de Calidad

727 Explotaciones apoyadas por 80,8 M€ de inversión
9.676 hectáreas concentradas

48 Industrias Agroalimentarias apoyadas en 75,42 M€ de inversión

260 personas jóvenes agricultoras instaladas

8 empresas creadas en diversificación

230 km de vías pecuarias restauradas

510 explotaciones ganaderas beneficiadas por la mejora de infraestructuras

1.752 km de pistas forestales nuevas/mejoradas

3.403 hectáreas con trabajos forestales

9 Instrumentos de Ordenación Forestal de 20 entidades y 18.890 ha ordenadas

106 proyectos FINALIZADOS

120 proyectos más en ejecución

LEADER

Apoyo al funcionamiento de los 4 Grupos de Acción Local

Nº de Explotaciones con pago compensatorio

1.151 en zonas de montaña

934 en otras zonas con limitaciones naturales

69.107 hectáreas con medidas agroambientales

587 UGM de razas ganaderas en peligro de abandono

13.478 hectáreas de Agricultura Ecológica apoyadas

2.223 has beneficiadas en espacios forestales Red Natura 2000

¿Cómo se avanza en los indicadores de objetivo?

(Indicadores con operaciones pagadas)

Ámbito 2A Mejorar los resultados económicos de las explotaciones y facilitar su modernización

2,69%

de Explotaciones de Navarra con inversiones

Supera el objetivo (0,85%)

Ámbito 2B Facilitar la entrada de agricultores adecuadamente formados y el relevo generacional

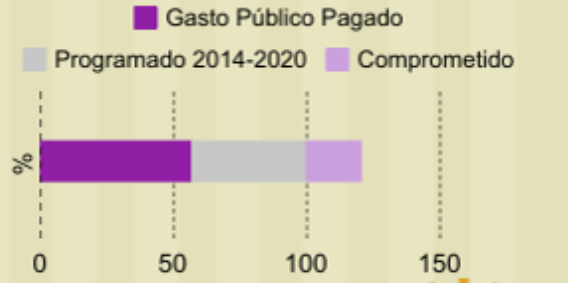

1,64%

de Explotaciones Navarras con planes de jóvenes agricultores/as

Ritmo Adecuado (Objetivo 4,46%)

Ámbito 3A Mejorar la competitividad de los productores integrándolos mejor en la cadena agroalimentaria a través de regímenes de calidad

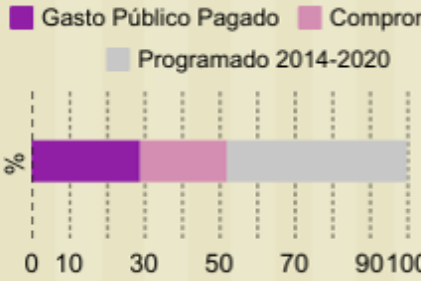

En marcha con ritmo adecuado

83%

de los regímenes de calidad previstos apoyados con actividades de información y promoción

Prioridad 4 Restaurar, preservar y mejorar los ecosistemas relacionados con la agricultura y la silvicultura

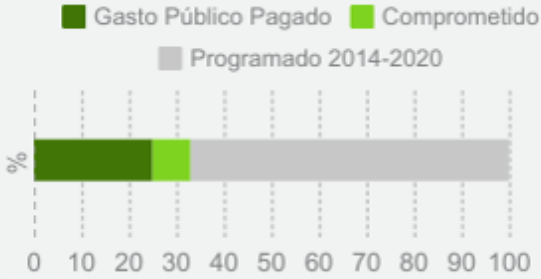

Buen ritmo

Nivel de Cumplimiento del objetivo	De Superficie AGRARIA apoyada	De Superficie FORESTAL
Apoyo a la Biodiversidad	80%	101%
Mejor gestión del agua	95%	122%
Mejor gestión del suelo	95%	122%

Prioridad 5 Promover la eficiencia de los recursos y fomentar el paso a una economía baja en carbono y capaz de adaptarse al cambio climático

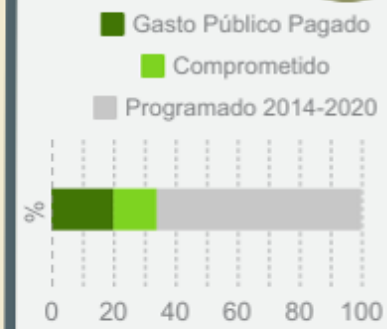

1,30% de la Superficie con riego más eficiente

48,27 M€ de Inversión en eficiencia energética

2,24 M€ de Inversión en producción de E. renovable

12,70% de la Superficie Agrícola navarra con contratos para reducir emisiones de GEI

0,84% de la Superficie Agrícola+Forestal navarra con contratos para captura de CO2

Prioridad 6 Fomentar la inclusión social, la reducción de la pobreza y el desarrollo económico en las zonas rurales

100% de la población rural con estrategias LEADER

3,97% de la población Beneficiada por servicios/ infraestructuras mejoradas

Nuevos empleos:137 en proyectos PDR, 28 en LEADER

En marcha con ritmo adecuado

¿Cómo se distribuye el gasto pagado en el territorio?

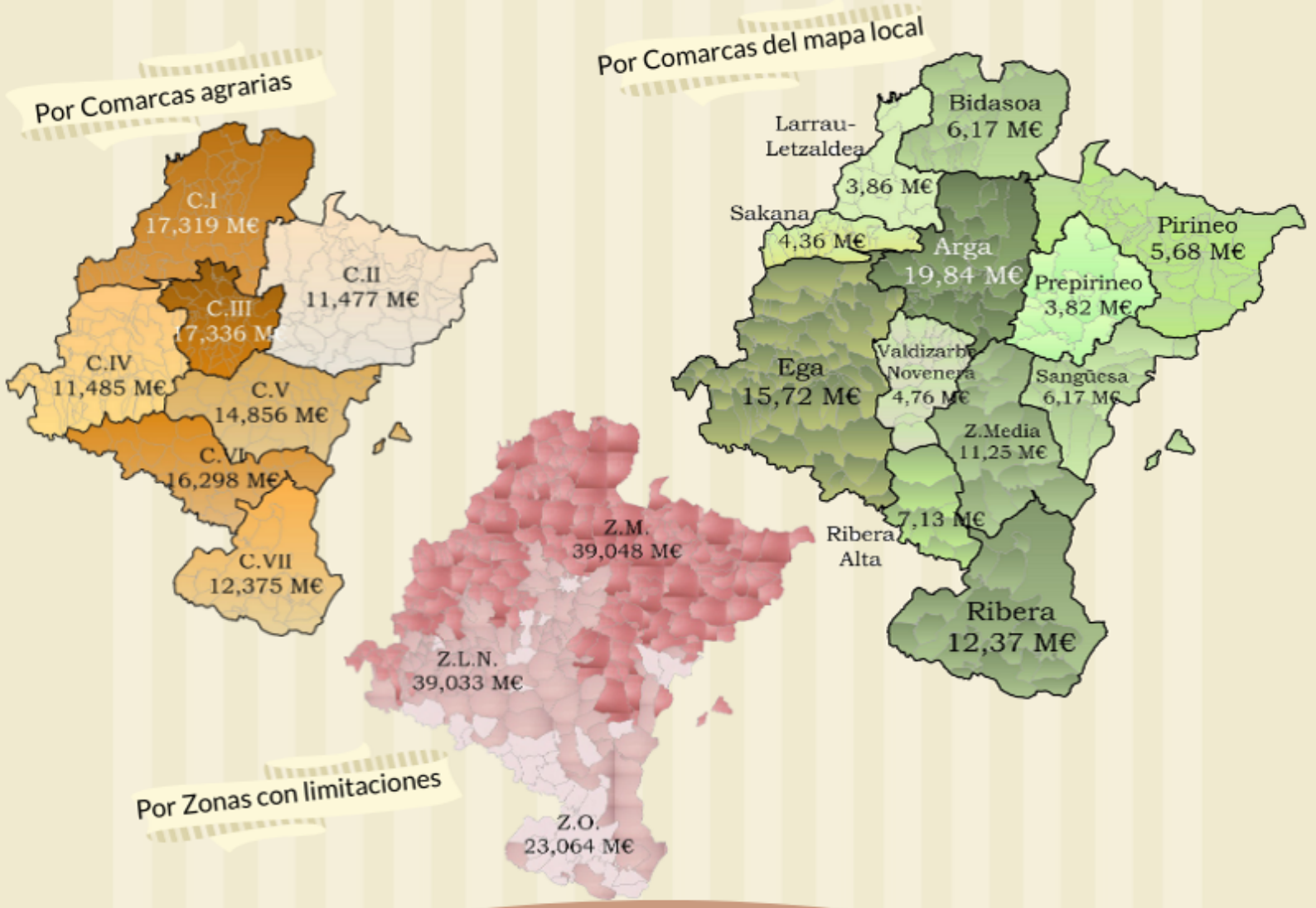

¿Cómo se distribuyen por sexo y edad las personas beneficiarias (2015-2018)?

2.311 Personas jóvenes con ayudas (menores de 41 años)

21,3% sobre el total de personas físicas beneficiarias

48% en Inversiones a Explotaciones agrarias

30% en Conversión a Agricultura Ecológica

Medidas con más % de mujeres

Diversificación: Empresas no agrarias

Leader

Agroambientales

Mujeres con ayudas

2.212

20,4% sobre el total de personas físicas beneficiarias

21% de mujeres en primera Instalación

Encontrará el Informe completo de Seguimiento en

https://www.navarra.es/home_es/Temas/Ambito+rural/PDR/

Contacto: PDR@cfnavarra.es