Gobierno de Navarra
Departamento de Desarrollo Rural y Medio Ambiente

Nafarroako Gobernua
Landa Garapeneko eta Ingurumeneko Departamentua

PRECIOS SEMANALES EN LA CADENA DE COMERCIALIZACIÓN

POLLO

Año	**2024**
Mes	**ABRIL**
Semana	**15**

	Precios (€/Kg)	
	Origen	Destino
Semana 15	**1,87**	**4,11**
Promedio mes anterior	1,78	4,05
(1) Promedio Campaña	1,78	4,08
(2) Promedio Campaña anterior	1,98	4,06
Variación (1)/(2)	**-9,8%**	**0,6%**

	Margen bruto (€/Kg)
	Destino - Origen
Semana 15	**2,24**
Promedio mes anterior	2,27
(1) Promedio Campaña	2,30
(2) Promedio Campaña anterior	2,08
Variación (1)/(2)	**10,5%**

Participación en Precio de destino (%)		
	Productor	Minorista
Semana 15	**45,4%**	**54,6%**
Promedio mes anterior	43,9%	56,1%
(1) Promedio Campaña	43,6%	56,4%
(2) Promedio Campaña anterior	48,7%	51,3%
Variación (1)/(2)	**-10,4%**	**9,8%**

1. Precios Semanales en dos niveles

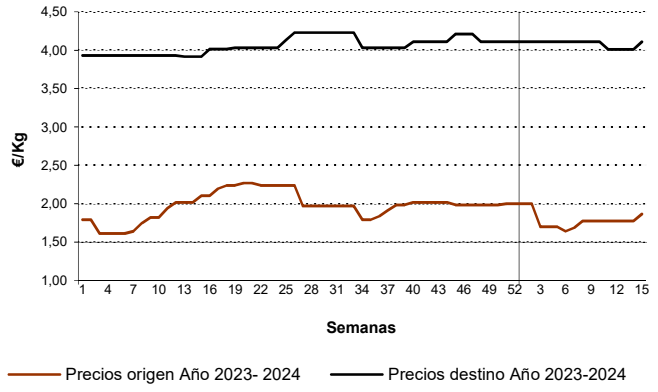

2. Margen Bruto de Precios Semanales

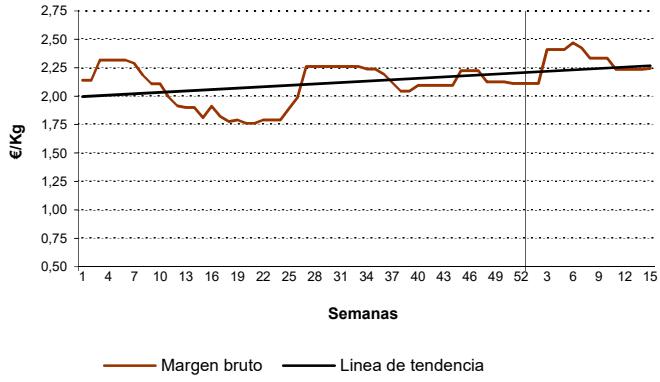

3. Participación en Precio Destino

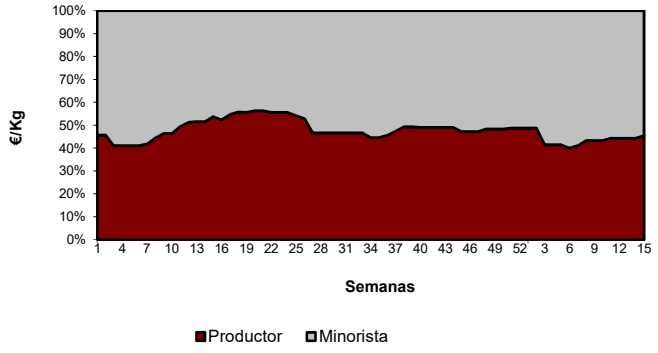

Metodología:

El ámbito geográfico del Observatorio de Precios Agrarios es Navarra, excepto para los precios de destino, que es la Comarca de Pamplona.

Los precios en origen y destino hacen referencia a productos producidos y comercializados en Navarra.

Los precios de los productos agrarios en orgien se expresan en €/kg. y €/docena y son precios sin IVA.

Los precios de los productos agrarios en destino se expresan en €/kg., €/docena o €/unidad.