

Indicadores de Coyuntura Económica

Sector Agrario

(Última actualización: 22/01/2021)

Indicadores de Coyuntura Económica. Sector Agrario

		Último dato disponible	Nº Personas		Variación porcentual		
			Valor	Variación s/ mes anterior	Mensual s/ mes anterior	Anual s/ mismo mes año anterior	Acumulado s/ mismo período año anterior
Paro registrado en el INEM-SNE							
Sector primario	Varones	Dic. 2020	1.590	42	2,7%	19,6%	15,6%
	Mujeres	Dic. 2020	735	24	3,4%	14,0%	11,5%
Industria agroalimentaria	Varones	Dic. 2020	616	18	3,0%	21,3%	26,1%
	Mujeres	Dic. 2020	1.095	85	8,4%	12,2%	11,4%

Fuente: Servicio Navarro de Empleo. Vicepresidencia de Derechos Sociales. Gobierno de Navarra

Afiliados a la Seguridad Social							
		Último dato disponible	Valor	Variación s/ trim. anterior	Trimestral s/ trim. anterior	Anual s/ mismo trim. año anterior	Acumulado en el año
Sector primario	Varones	Dic. 2020	9.102	-77	-0,8%	1,1%	-0,2%
	Mujeres	Dic. 2020	2.443	-74	-2,9%	0,7%	-1,3%
Régimen especial agrario c.a.	Varones	Dic. 2020	4.259	-41	-1,0%	2,6%	-0,2%
	Mujeres	Dic. 2020	897	-76	-7,8%	4,4%	-2,0%

Fuente: Tesorería General de la Seguridad Social. Ministerio de Trabajo, Migraciones y Seguridad Social.

		Último dato disponible	Miles de personas		Variación porcentual		
			Valor	Variación s/ trim. anterior	Trimestral s/ trim. anterior	Anual s/ mismo trim. año anterior	Acumulado en el año
EPA. Ocupados							
Sector primario	Varones	III Trim. 2020	8,2	0,3	3,8%	15,5%	6,5%
	Mujeres	III Trim. 2020	1,4	-0,4	-22,2%	-36,4%	-6,7%

Fuente: Instituto Nacional de Estadística (INE). Base 2011.

Indicadores de Coyuntura Económica. Sector Agrario

	Último dato disponible	Índice*		Variación porcentual		
		Valor	Variación s/ mes anterior	Mensual s/ mes anterior	Anual s/ mismo mes año anterior	Acumulado en el año
Precios percibidos agr. y ganaderos						
Productos agrícolas	Dic. 2020	115,0	-0,4	-0,4%	4,2%	4,2%
Productos ganaderos	Dic. 2020	100,2	-1,4	-1,4%	-1,7%	-1,7%
Total	Dic. 2020	108,0	-0,9	-0,8%	1,6%	1,6%

Fuente: Sección de Estadística. Departamento de Desarrollo Rural y Medio Ambiente. Gobierno de Navarra

* Media móvil del índice (base 2015)

	Último dato disponible	Índice*		Variación porcentual		
		Valor	Variación s/ mes anterior	Mensual s/ mes anterior	Anual s/ mismo mes año anterior	Acumulado en el año
Precios pagados agr. y ganaderos						
Fertilizantes	Dic. 2020	80,2	-0,5	-0,6%	-9,6%	-9,6%
Alimentos animales	Dic. 2020	98,5	0,4	0,4%	1,4%	1,4%
Total	Dic. 2020	95,5	0,3	0,3%	-0,2%	-0,2%

Fuente: Sección de Estadística. Departamento de Desarrollo Rural y Medio Ambiente. Gobierno de Navarra

* Media móvil del índice (base 2015)

	Último dato disponible	Índice		Variación porcentual		
		Valor	Variación s/ mes anterior	Mensual s/ mes anterior	Anual s/ mismo mes año anterior	Acumulado en el año
Índice de paridad del sector agrario						
Índice (base 2015)	Dic. 2020	113,1	-1,3	-1,1%	1,8%	1,8%

Fuente: Sección de Estadística. Departamento de Desarrollo Rural y Medio Ambiente. Gobierno de Navarra

	Último dato disponible	Índice*		Variación porcentual		
		Valor	Variación s/ mes anterior	Mensual s/ mes anterior	Anual s/ mismo mes año anterior	Acumulado s/ mismo período año anterior
Producción Industrial						
Industria agroalimentaria	Nov. 2020	94,8	-0,3	-0,4%	-5,3%	1,1%

Fuente: Instituto de Estadística de Navarra (NaStat). Gobierno de Navarra

* Media móvil del índice

Base 2015=100

Indicadores de Coyuntura Económica. Sector Agrario

	Último dato disponible	Euros		Variación porcentual		
		Valor	Variación s/ mes anterior	Mensual s/ mes anterior	Anual s/ mismo mes año anterior	Acumulado s/ mismo período año anterior
Maquinaria agrícola						
Valor de la maquinaria	Dic. 2020	2.839.580	-548.906	-16,2%	-16,5%	21,8%

Fuente: Sección de Registros Agrarios. Departamento de Desarrollo Rural y Medio Ambiente. Gobierno de Navarra

	Último dato disponible	Peso Total Tm.		Variación porcentual		
		Valor	Variación s/ mes anterior	Mensual s/ mes anterior	Anual s/ mismo mes año anterior	Acumulado s/ mismo período año anterior
Sacrificio de ganado						
Bovino	Dic. 2020	709,8	-260,0	-26,8%	-44,2%	30,5%
Porcino	Dic. 2020	149,7	-34,8	-18,9%	-12,5%	-2,7%
Aves	Dic. 2020	6.987,4	389,9	5,9%	-2,7%	-7,6%
Ovino y caprino	Dic. 2020	455,0	251,4	123,5%	-0,2%	-10,5%
Equino	Dic. 2020	436,4	74,7	20,6%	99,7%	3,3%
Conejos	Dic. 2020	275,1	44,1	19,1%	33,2%	17,1%
Total	Dic. 2020	9.013,3	465,3	5,4%	-5,2%	-4,2%

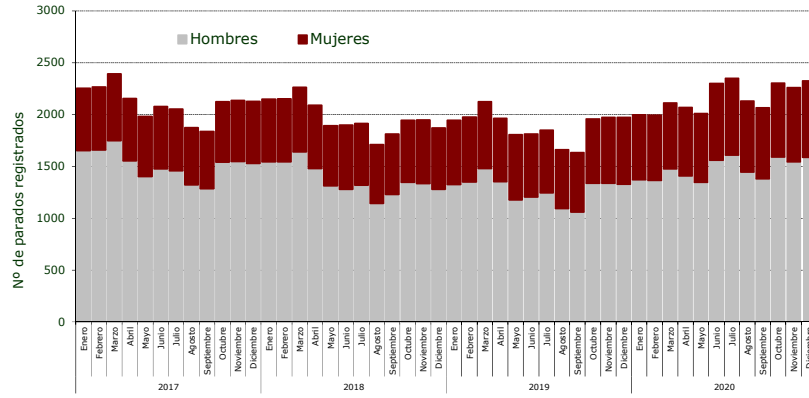
Fuente: Sección de Estadística. Departamento de Desarrollo Rural y Medio Ambiente. Gobierno de Navarra

	Último dato disponible	Miles euros		Variación porcentual		
		Valor	Acumulado anual	Mensual s/ mes anterior	Anual s/ mismo mes año anterior	Acumulado s/ mismo período año anterior
Comercio exterior productos agrarios						
Exportaciones	Nov. 2020	125.334,7	1.300.749,8	-5,3%	2,7%	-0,9%
Importaciones	Nov. 2020	51.979,6	598.014,8	-11,1%	-3,5%	-7,7%
Saldo exterior	Nov. 2020	73.355,2	702.735,0	-0,7%	7,5%	5,7%

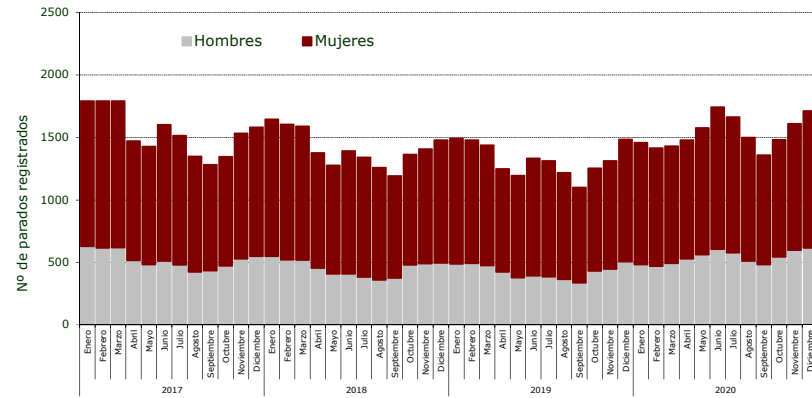
Fuente: Elaboración propia a partir de datos del Departamento de Aduanas e II.EE. Ministerio de Hacienda

Indicadores de Coyuntura Económica. Sector Agrario

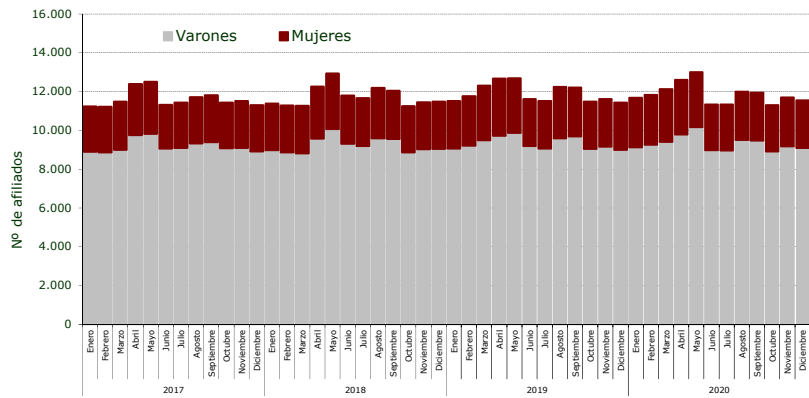
Paro registrado en el sector primario



Paro registrado en la industria agroalimentaria



Afiliados a la seguridad social en el sector primario



Afiliados a la seguridad social en el regimen especial agrario

