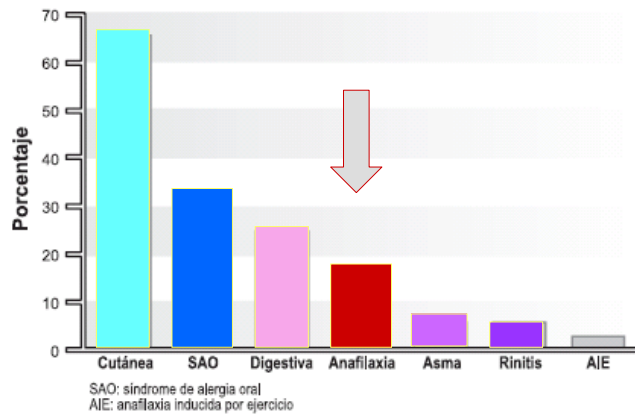


CAUSAS DE LA ALERGIA A ALIMENTOS EN DISTINTOS GRUPOS DE EDAD

	0-2 años	3-5 años	6-15 años	> 15 años
Leche	62,8%	13,7%	9,8%	13,7%
Huevo	36,8%	42,1%	12,3%	8,8%
Pescado	8,3%	25%	8,3%	58,4%
Frutos secos	0%	12,6%	14,8%	72,6%
Frutas	0,8%	3,3%	10,8%	85,1%
Hortalizas	0%	3,8%	3,8%	92,4%
Legumbres	0%	7,7%	46,1%	46,2%
Mariscos	0%	5,1%	5,1%	89,8%
Cereales	9,1%	0%	27,3%	63,6%
Espicias	0%	0%	0%	100%

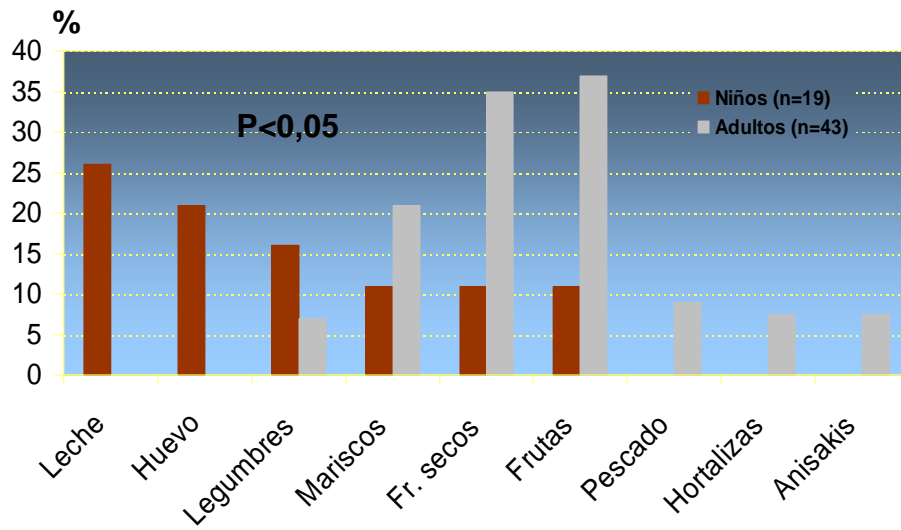
Se dan los porcentajes de casos por fila



Forma clínica de presentación de la alergia a los alimentos.

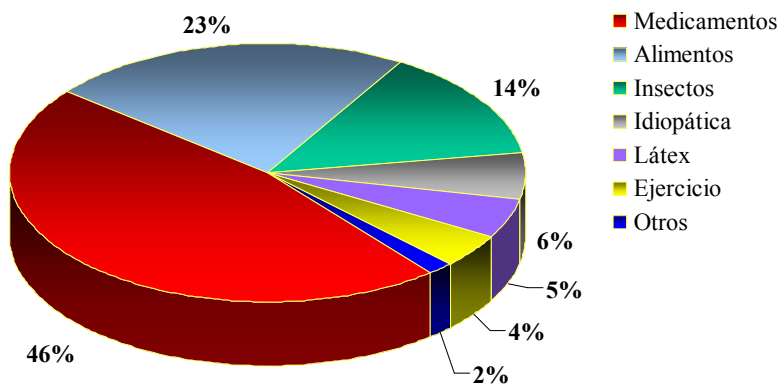
Alergológica

Alimentos causantes de Anafilaxia





Etiología Anafilaxia



Datos propios