

Operación 2200139 Encuesta de Sacrificio de Ganado
Plan 2017 - 2020
Programa 2018

Indice de tablas

- [1. Estadística del Sacrificio de Ganado](#)
- [2. Producciones Ganaderas y Gráficos](#)
- [3. Resumen del Sacrificio de Ganado](#)
- [4. Gráficos de la Evolución del Sacrificio](#)

Fuente: Instituto de Salud Pública (Sección de Salud Alimentaria) del Gobierno de Navarra

ESTADÍSTICA DEL SACRIFICIO DE GANADO*

AÑO 2018

* Pesos en canal

CLASES DE GANADO	NÚMERO DE CABEZAS	PESO MEDIO KG	PESO TOTAL TM	CONSUMO DIRECTO TM	CONSUMO INDUSTRIA TM
BOVINO					
TERNERAS MENORES DE 132 KG CANAL**	0	0,000	0,000	0,000	0,000
TERNERAS MAYORES 132 KG CANAL MACHOS**	3	250,000	0,750	0,750	0,000
TERNERAS MAYORES 132 KG CANAL HEMBRAS**	11.672	304,587	3.555,144	3.555,144	0,000
AÑOJOS MACHOS	0	0,000	0,000	0,000	0,000
AÑOJOS HEMBRAS	0	0,000	0,000	0,000	0,000
MENOR MACHOS	1.672	271,005	453,120	453,120	0,000
MENOR HEMBRAS	980	270,010	264,610	264,610	0,000
MAYOR MACHOS	737	301,465	222,180	222,180	0,000
MAYOR HEMBRAS	3.063	318,898	976,783	891,794	84,989
TOTAL GANADO BOVINO	18.127	301,903	5.472,587	5.387,598	84,989
OVINO					
CORDEROS LECHALES	183.097	6,181	1.131,670	1.131,670	0,000
CORDEROS PASCUALES Y TERNASCOS	137.639	12,252	1.686,387	1.686,387	0,000
MAYOR	21.332	24,916	531,503	531,503	0,000
TOTAL GANADO OVINO	342.068	9,792	3.349,559	3.349,559	0,000
CAPRINO					
CABRITOS LECHALES	5.101	5,986	30,534	30,534	0,000
CABRITOS PASCUALES	991	12,355	12,244	12,244	0,000
MAYOR	225	25,000	5,625	5,625	0,000
TOTAL GANADO CAPRINO	6.317	7,662	48,403	48,403	0,000
PORCINO					
LECHONES	36.005	6,870	247,343	247,343	0,000
CERDOS DE CEBO	21.765	84,926	1.848,425	1.541,305	307,120
REPRODUCTORES DE DESECHO	138	122,101	16,850	16,850	0,000
TOTAL GANADO PORCINO	57.908	36,482	2.112,618	1.805,498	307,120
CABALLAR					
CABALLAR	12.260	261,035	3.200,288	3.200,288	0,000
MULAR	0	0,000	0,000	0,000	0,000
ASNAL	0	0,000	0,000	0,000	0,000
TOTAL GANADO EQUINO	12.260	261,035	3.200,288	3.200,288	0,000
AVES					
GALLINAS	8.630	2,500	21,575	21,575	0,000
BROILERS	62.958.922	1,500	94.438,386	94.438,386	0,000
OTRAS AVES	695.915	5,000	3.479,575	3.479,575	0,000
TOTAL AVES	63.663.467	1,538	97.939,536	97.939,536	0,000
CONEJOS					
REPRODUCTORES	14.812	2,099	31,083	31,083	0,000
DE CEBO	2.272.875	1,202	2.732,635	2.732,635	0,000
TOTAL CONEJOS	2.287.687	1,208	2.763,718	2.763,718	0,000

** La clase terneras en ganado bovino comprende los animales de 12 meses, como máximo, hasta 220 Kg de peso vivo (132 Kg canal) y mayores de este peso, distribuidos en machos y hembras.

Origen de la información del sacrificio en mataderos: Instituto de Salud Pública (Sección de Salud Alimentaria) del Gobierno de Navarra.

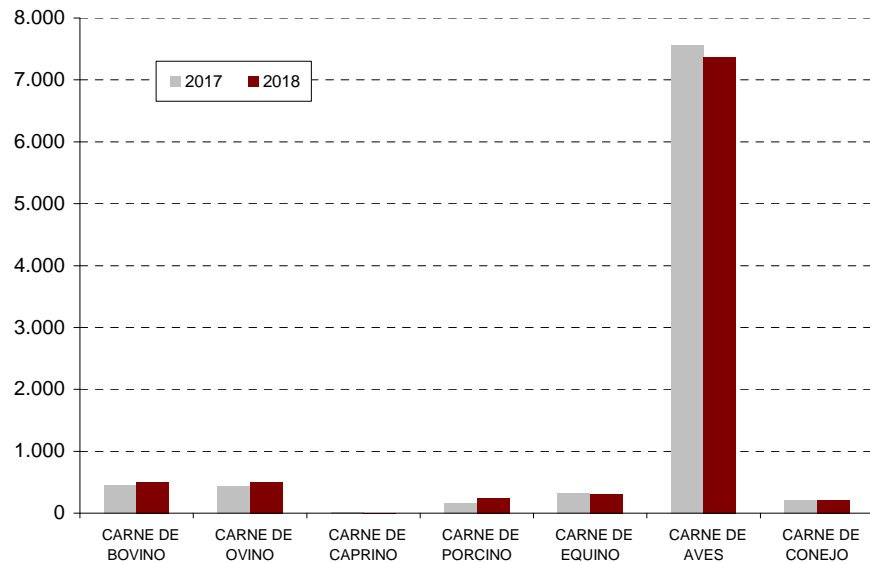
OPERACION ESTADISTICA 2200139: Encuesta de Sacrificio de Ganado

PRODUCCIONES GANADERAS (Pesos en Tm y canal)

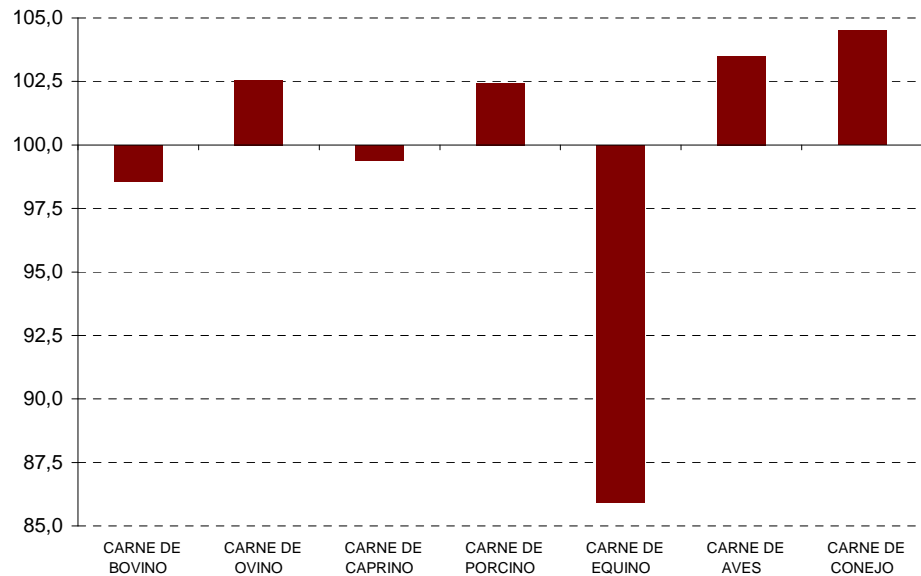
CLASE DE GANADO	DICIEMBRE			ENERO - DICIEMBRE			PERIODO ENE - DIC (12 MESES)		
	AÑO	AÑO	2018/2017	AÑO	AÑO	2018/2017	2017-2018	2016-2017	(A)/(B)
	2018	2017	B=100	2018	2017	B=100	(A)	(A)	B=100
CARNE DE BOVINO	503,34	455,97	110,39	5.472,59	5.551,07	98,59	5.472,59	5.551,07	98,59
CARNE DE OVINO	499,80	437,41	114,26	3.349,56	3.265,70	102,57	3.349,56	3.265,70	102,57
CARNE DE CAPRINO	11,49	15,99	71,83	48,40	48,69	99,42	48,40	48,69	99,42
CARNE DE PORCINO	246,43	171,83	143,41	2.112,62	2.062,31	102,44	2.112,62	2.062,31	102,44
CARNE DE EQUINO	302,83	328,15	92,28	3.200,29	3.723,70	85,94	3.200,29	3.723,70	85,94
CARNE DE AVES	7.364,42	7.558,24	97,44	97.939,54	94.619,38	103,51	97.939,54	94.619,38	103,51
CARNE DE CONEJO	216,34	208,51	103,75	2.763,72	2.644,43	104,51	2.763,72	2.644,43	104,51
TOTAL	9.144,64	9.176,11	99,66	114.886,71	111.915,28	102,66	114.886,71	111.915,28	102,66

Esta información se refiere al sacrificio bruto en los mataderos de Navarra, sin distinción del originado por los animales con posible procedencia de otras CA y la UE, excluido asimismo el ganado de Navarra sacrificado en el exterior.

TONELADAS SACRIFICADAS EN EL MES



COMPARATIVA DEL SACRIFICIO ANUAL 2018/2017 (%)



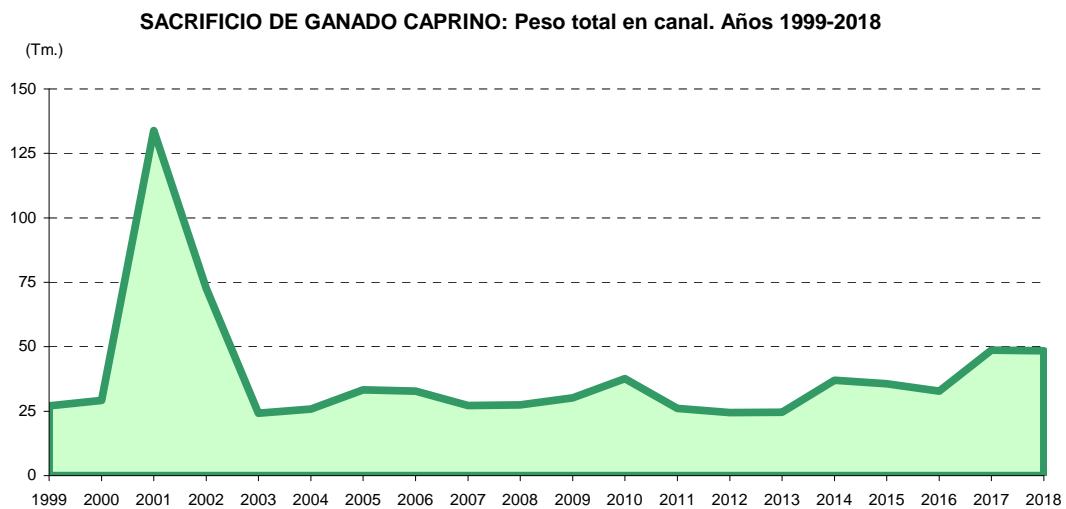
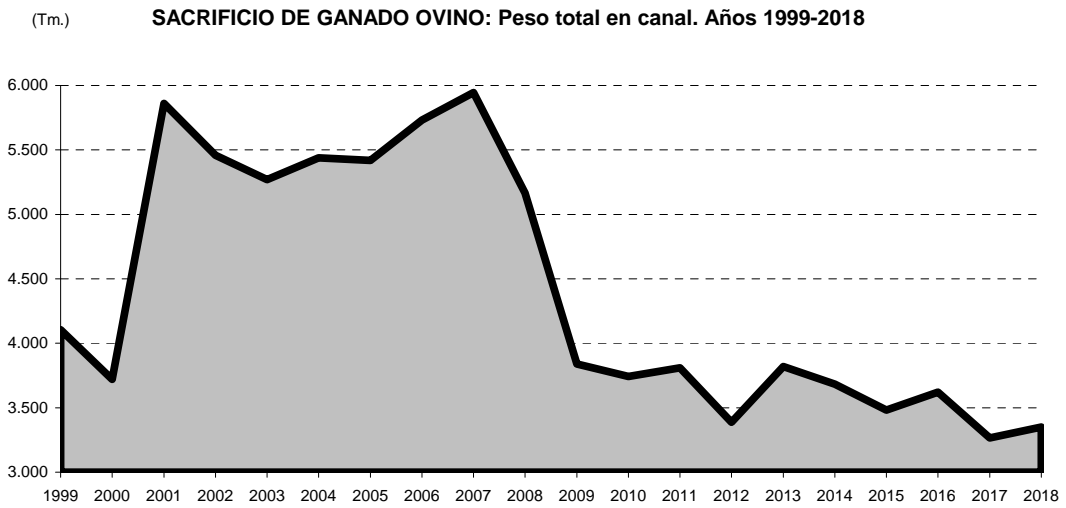
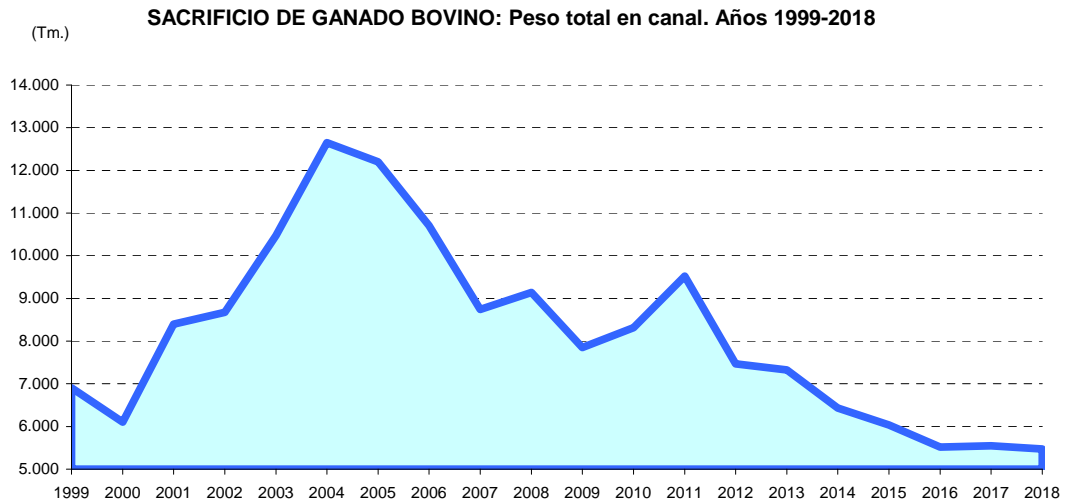
NOTA: El matadero La Protectora ha dejado de matar cerdo de cebo y reproductores de desecho

RESUMEN DEL SACRIFICIO DE GANADO (Pesos en canal)

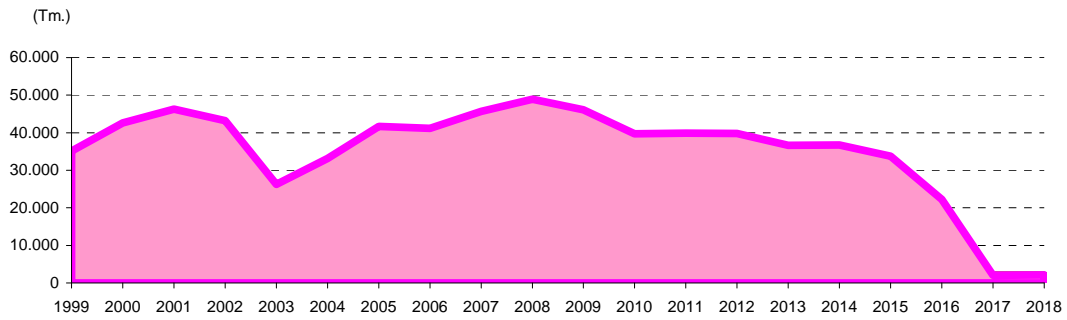
CLASE DE GANADO	DICIEMBRE 2018			DICIEMBRE 2017			PESO TOTAL 2018/17 B=100	ENERO - DICIEMBRE 2018			ENERO - DICIEMBRE 2017			PESO TOTAL 2018/17 B=100
	NÚMERO DE CABEZAS	PESO MEDIO KG	PESO TOTAL TM	NÚMERO DE CABEZAS	PESO MEDIO KG	PESO TOTAL TM		NÚMERO DE CABEZAS	PESO MEDIO KG	PESO TOTAL TM	NÚMERO DE CABEZAS	PESO MEDIO KG	PESO TOTAL TM	
TERNERAS:	1.212	310,61	376,46	1.073	300,11	322,02	116,91	11.675	304,57	3.555,89	11.782	302,37	3.562,50	99,81
MENORES DE 132 KG/CANAL	0	0,00	0,00	0	0,00	0,00	0,00	0	0,00	0,00	0	0,00	0,00	0,00
MAYORES MACHOS	0	0,00	0,00	4	250,00	1,00	0,00	3	250,00	0,75	40	250,00	10,00	7,50
MAYORES HEMBRAS	1.212	310,61	376,46	1.069	300,30	321,02	117,27	11.672	304,59	3.555,14	11.742	302,55	3.552,50	100,07
AÑOJOS MACHOS	0	0,00	0,00	0	0,00	0,00	0,00	0	0,00	0,00	8	270,00	2,16	0,00
AÑOJOS HEMBRAS	0	0,00	0,00	0	0,00	0,00	0,00	0	0,00	0,00	0	0,00	0,00	0,00
MENOR MACHOS	115	270,00	31,05	134	270,00	36,18	85,82	1.672	271,00	453,12	1.829	270,00	493,83	91,76
MENOR HEMBRAS	77	270,00	20,79	71	270,00	19,17	108,45	980	270,01	264,61	993	270,12	268,23	98,65
MAYOR MACHOS	38	300,00	11,40	44	300,00	13,20	86,36	737	301,47	222,18	1.027	303,80	312,00	71,21
MAYOR HEMBRAS	206	308,95	63,64	203	322,18	65,40	97,31	3.063	318,90	976,78	2.830	322,39	912,35	107,06
TOTAL BOVINO	1.648	305,43	503,34	1.525	299,00	455,97	110,39	18.127	301,90	5.472,59	18.469	300,56	5.551,07	98,59
CORDEROS LECHALES	57.381	6,05	346,98	48.373	6,13	296,59	116,99	183.097	6,18	1.131,67	155.839	6,23	970,62	116,59
PASCUALES Y TERNASCOS	10.689	12,37	132,22	11.357	12,13	137,71	96,01	137.639	12,25	1.686,39	148.334	12,22	1.812,43	93,05
MAYOR	825	24,97	20,60	124	25,00	3,10	664,52	21.332	24,92	531,50	19.338	24,96	482,64	110,12
TOTAL OVINO	68.895	7,25	499,80	59.854	7,31	437,41	114,26	342.068	9,79	3.349,56	323.511	10,09	3.265,70	102,57
CABRITOS LECHALES	1.869	5,89	11,01	2.652	5,98	15,87	69,37	5.101	5,99	30,53	5.236	8,52	44,63	68,42
CABRITOS PASCUALES	15	12,00	0,18	0	0,00	0,00	0,00	991	12,36	12,24	9	12,00	0,11	11.337,04
MAYOR	12	25,00	0,30	5	25,00	0,13	240,00	225	25,00	5,63	158	25,00	3,95	142,41
TOTAL CAPRINO	1.896	6,06	11,49	2.657	6,02	15,99	71,83	6.317	7,66	48,40	5.403	9,01	48,69	99,42
LECHONES	3.455	7,00	24,19	5.548	7,00	38,84	62,27	36.005	6,87	247,34	33.038	6,98	230,57	107,28
CERDOS DE CEBO	2.597	85,00	220,75	1.497	85,00	127,25	173,48	21.765	84,93	1.848,43	21.232	85,00	1.804,72	102,42
REPRODUCTORES DE DESECHO	12	125,00	1,50	46	125,00	5,75	26,09	138	122,10	16,85	221	122,29	27,03	62,35
TOTAL PORCINO	6.064	40,64	246,43	7.091	24,23	171,83	143,41	57.908	36,48	2.112,62	54.491	37,85	2.062,31	102,44
CABALLAR	1.063	284,88	302,83	1.232	266,36	328,15	92,28	12.260	261,03	3.200,29	13.994	266,09	3.723,70	85,94
MULAR	0	0,00	0,00	0	0,00	0,00	0,00	0	0,00	0,00	0	0,00	0,00	0,00
ASNAL	0	0,00	0,00	0	0,00	0,00	0,00	0	0,00	0,00	0	0,00	0,00	0,00
TOTAL EQUINO	1.063	284,88	302,83	1.232	266,36	328,15	92,28	12.260	261,03	3.200,29	13.994	266,09	3.723,70	85,94
GALLINAS	503	2,50	1,26	970	2,50	2,43	51,86	8.630	2,50	21,58	9.835	2,50	24,59	87,75
BROILERS	4.714.866	1,50	7.072,30	4.848.282	1,50	7.272,42	97,25	62.958.922	1,50	94.438,39	61.241.524	1,50	91.862,29	102,80
OTRAS AVES	58.173	5,00	290,87	56.678	5,00	283,39	102,64	695.915	5,00	3.479,58	547.375	4,99	2.732,50	127,34
TOTAL AVES	4.773.542	1,54	7.364,42	4.905.930	1,54	7.558,24	97,44	63.663.467	1,54	97.939,54	61.798.734	1,53	94.619,38	103,51
CONEJOS REPRODUCTORES	587	2,10	1,23	708	2,05	1,45	84,96	14.812	2,10	31,08	17.430	2,10	36,58	84,97
CONEJOS DE CEBO	179.253	1,20	215,10	172.551	1,20	207,06	103,88	2.272.875	1,20	2.732,63	2.173.212	1,20	2.607,85	104,78
TOTAL CONEJOS	179.840	1,20	216,34	173.259	1,20	208,51	103,75	2.287.687	1,21	2.763,72	2.190.642	1,21	2.644,43	104,51

La clase "terneras" se refiere a los animales de 12 meses como máximo, hasta 220 Kg en vivo (132 Kg/canal) y mayores de ese peso, distribuidos en machos y hembras. La producción de carne de las diferentes especies se refiere al sacrificio bruto.

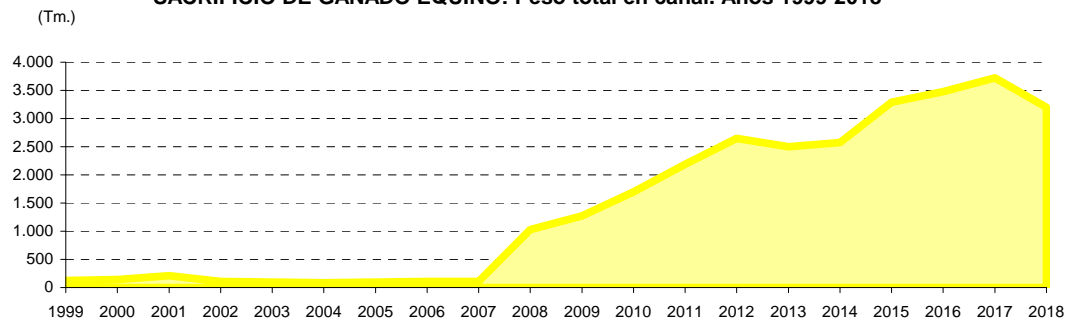
NOTA: El matadero La Protectora ha dejado de matar cerdo de cebo y reproductores de desecho



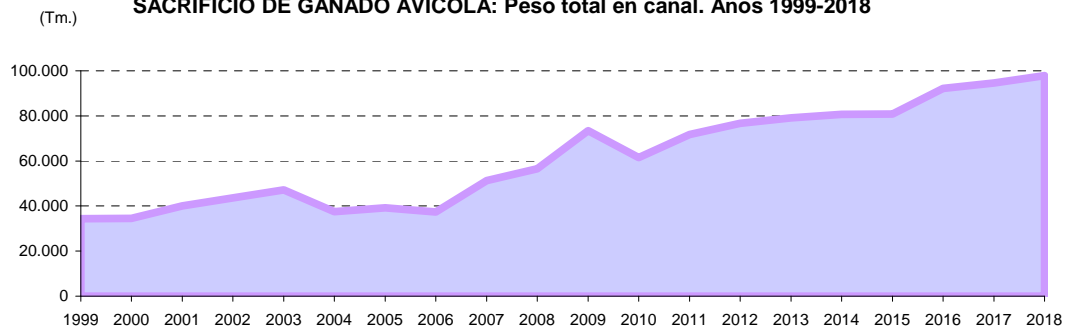
SACRIFICIO DE GANADO PORCINO: Peso total en canal. Años 1999-2018



SACRIFICIO DE GANADO EQUINO: Peso total en canal. Años 1999-2018



SACRIFICIO DE GANADO AVICOLA: Peso total en canal. Años 1999-2018



SACRIFICIO DE GANADO CUNICOLA: Peso total en canal. Años 1999-2018

