

Operación 2200410 "Producciones ganaderas"
Plan 2017 - 2020
Programa 2018

Indice de tablas

Producciones anuales de productos ganaderos

Nota: Los datos de la leche son provisionales

- 1. Censos de hembras de ordeño**
- 2. Número de hembras ordeñadas y cantidad de leche obtenida**
- 3. Destino de la leche obtenida del ordeño**
- 4. Gráficos de la producción lechera**
- 5. Estadística de la producción de lana de oveja**
- 6. Gráfico de la lana**
- 7. Producción de huevos, miel y cera**
- 8. Gráficos de la evolución y la producción media anual**

Fuente: Observatorio de Ecosistema de datos de territorio y sostenibilidad

ESTADISTICA PRODUCCION LECHERA

TOTAL AÑO 2018

COMUNIDAD FORAL DE NAVARRA

31

I. CENSO DE HEMBRAS DE ORDEÑO

CENSO DE HEMBRAS DE CUALQUIER RAZA, ORDEÑADAS HABITUALMENTE EN ALGUNA TEMPORADA DEL AÑO

VACAS	OVEJAS	CABRAS
24.790	100.808	1.285

II. NÚMERO DE HEMBRAS ORDEÑADAS Y CANTIDAD DE LECHE OBTENIDA

1. BOVINO

RAZAS DE ORDEÑO	NÚMERO DE HEMBRAS ORDEÑADAS	RDMTO. DE MEDIO LITROS POR DÍA	TOTAL DE LECHE OBTENIDA MILES LTS.
	FRISONA ...	24.618	32,52
PARDA ALPINA ...			0,0
OTRAS RAZAS ...	172	29,82	1.538,7
TOTALES ...	24.790		241.711,9
% SOBRE CENSO ORDEÑO	100,00		

2. OVINO

RAZAS DE ORDEÑO	NÚMERO DE HEMBRAS ORDEÑADAS	DÍAS DE ORDEÑO EN EL TRIMES.	RDMTO. DE MEDIO LITROS DÍA ORDE.	TOTAL DE LECHE OBTENIDA MILES LTS.
	LATXA ...	57.974	140	0,90
LAUCANE ...	5.045	175	1,90	1.677,5
ASSAF ...	20.147	160	2,10	6.769,4
OTRAS RAZAS ...				0,0
TOTALES ...	83.166			15.751,6
% SOBRE CENSO ORDEÑO	82,50			

3. CAPRINO

RAZAS DE ORDEÑO	NÚMERO DE HEMBRAS ORDEÑADAS	DÍAS DE ORDEÑO EN EL TRIMES.	RDMTO. DE MEDIO LITROS DÍA ORDE.	TOTAL DE LECHE OBTENIDA MILES LTS.
	MURCIANA-GRANADINA ...	463	150	1,67
MALAGUEÑA ...	501	210	1,50	157,8
OTRAS RAZAS ...				0,0
TOTALES ...	964			273,8
% SOBRE CENSO ORDEÑO	75,02			

III. DESTINO DE LA LECHE OBTENIDA DEL ORDEÑO

1. CONSUMIDA O TRANSFORMADA EN LA EXPLOTACIÓN:

	MILES DE LITROS		
	LECHE DE VACA	LECHE DE OVEJA	LECHE DE CABRA
CRÍA Y RECRÍA ...	1.450		
CONSUMO HUMANO DIRECTO ...	483		27
INDUSTRIALIZACIÓN ARTESANA			
- PARA MANTEQUILLA ...			
- PARA QUESO ...			

2. COMERCIALIZADA:

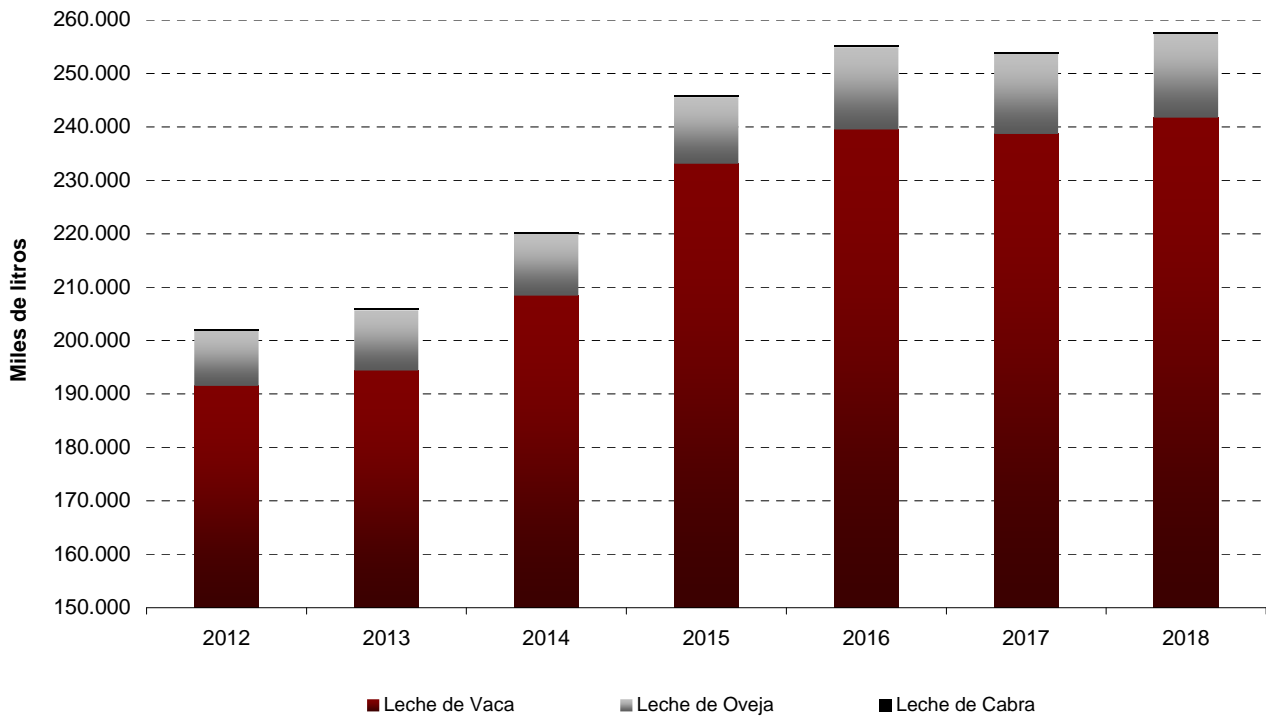
VENTA DIRECTA A CONSUMIDORES ...	2.417	1.590	
LECHE DE CONSUMO	2.417	19	
INDUSTRIALIZACIÓN ARTESANA			
- PARA QUESO ...		1.292	
- PARA OTROS PRODUCTOS ...		280	
ENTREGADA A CENTRALES LECHERAS E INDUSTRIAS LÁCTEAS ...	237.361	14.161	247
TOTAL DE LECHE OBTENIDA ...	241.712	15.752	274

PLAN 2017 - 2020

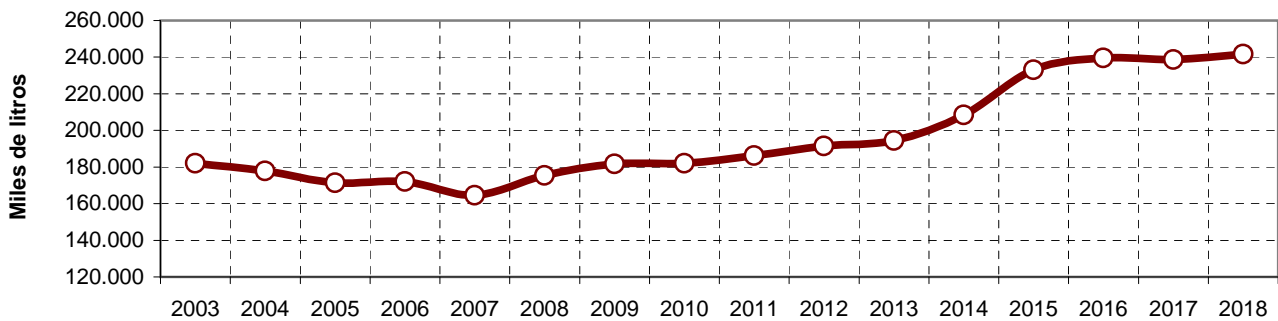
PROGRAMA 2018

OPERACION 2200410: Producciones ganaderas

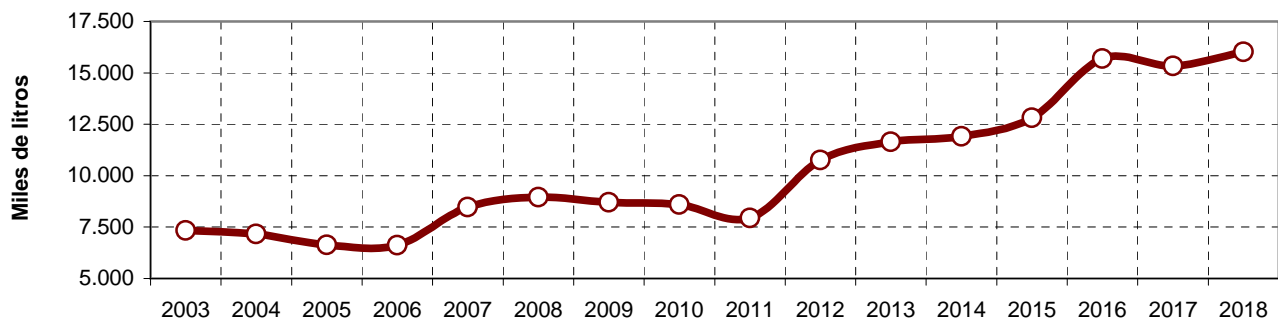
Distribución de la producción de leche por especies



Evolución de la producción regional de leche de vaca



Evolución de la producción regional de leche de ovino y caprino



COMUNIDAD FORAL DE NAVARRA

ESTADÍSTICA DE LA PRODUCCIÓN DE LANA DE OVEJA

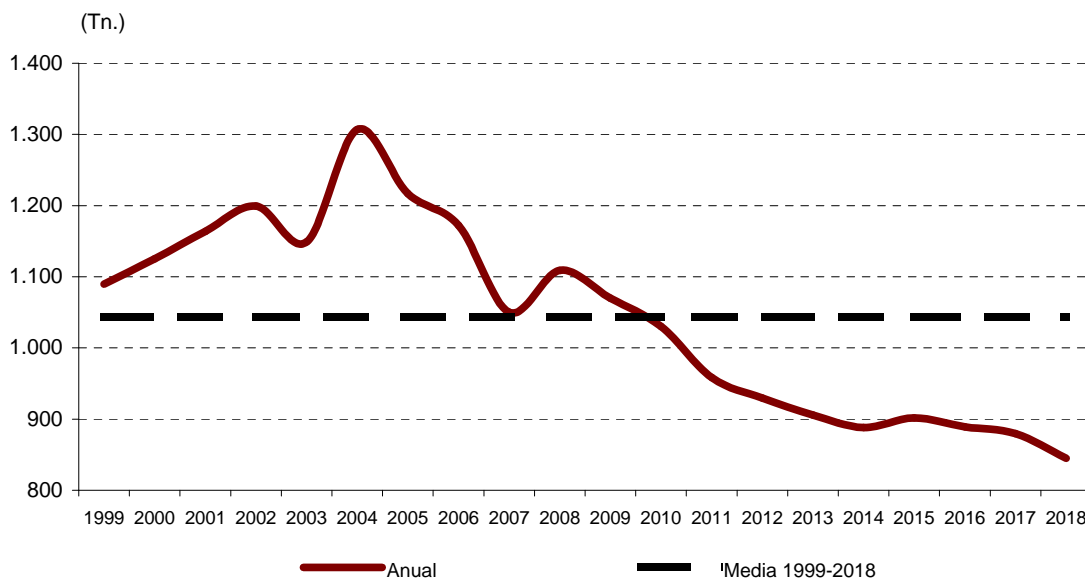
AÑO 2018

	CLASE DE LANA	NÚMERO DE CABEZAS ESQUILADAS	PESO MEDIO DEL VELLÓN KG	PRODUCCIÓN DE LANA TM	PROVINCIAS DE DESTINO DE LA LANA
L A N A B L A N C A	FINA (1)				
	ENTREFINA (2)	325.272	1,88	611,51	CASTILLA-LEÓN, CATALUÑA, NAVARRA
	BASTA (3)	151.584	1,54	233,44	CASTILLA-LEÓN, CATALUÑA, NAVARRA
	LANA NEGRA				
	TOTALES Y PROMEDIOS	476.856	1,77	844,95	

OBSERVACIONES

- (1) Comprende los tipos Trashumante, Barros y Carda o Córdoba.
 (2) Comprende los tipos Entrefina fina, Entrefina corriente y Entrefina ordinaria.
 (3) Comprende los tipos Basta y Churra.

Producción anual de lana (Tn.)



COMUNIDAD FORAL DE NAVARRA
PRODUCCIÓN DE HUEVOS, MIEL, CERA, ESTIÉRCOL Y TRABAJO
 AÑO 2018

A) HUEVOS DE CONSUMO

CLASES DE AVES	NÚMERO DE PONEDORAS	RENDIMIENTO ANUAL HUEVOS/AVE	PRODUCCIÓN EN MILES DE DOCENAS
GALLINAS CRIA EN JAULA	982.715	323,00	26.451,41
GALLINAS CRIA EN SUELO	326	160,00	4,35
GALLINAS CRIA CAMPERA	29.591	160,00	394,55
GALLINAS CRIA ECOLÓGICA	13.245	160,00	176,60
GALLINAS PONEDORAS DE AUTOCONSUMO	1.468	164,00	20,06
TOTAL	1.027.345		27.046,97

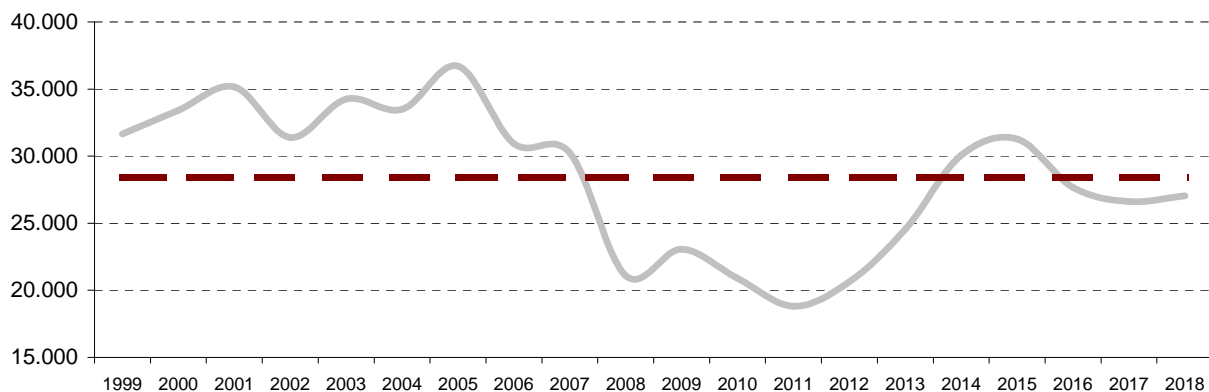
B) MIEL

CLASES DE COLMENAS	NÚMERO DE COLMENAS	RENDIMIENTO ANUAL KG/COLMENA	PRODUCCIÓN ANUAL (KG)
MOVILISTAS	13.271	10,90	144.654
FIJISTAS	1.813	7,10	12.872
TOTAL	15.084		157.526

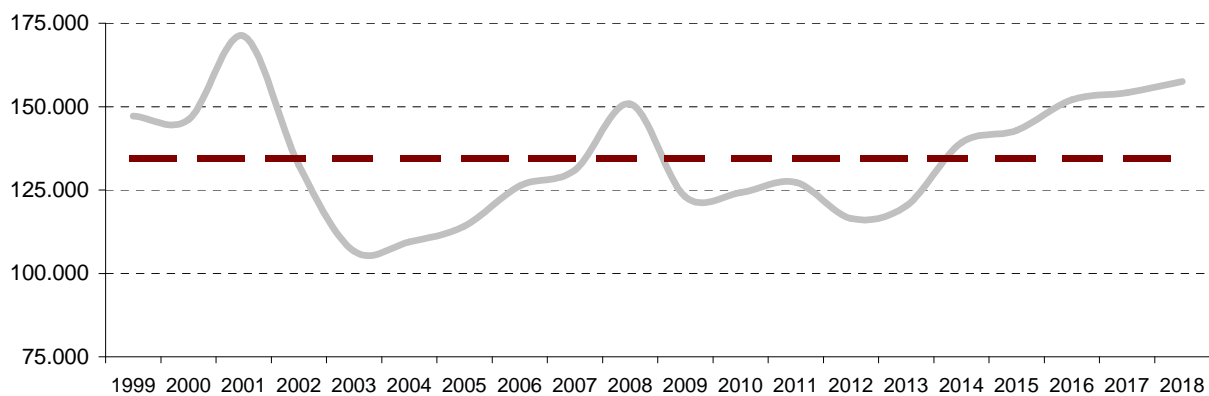
C) CERA

CLASES DE COLMENAS	NÚMERO DE COLMENAS	RENDIMIENTO ANUAL KG/COLMENA	PRODUCCIÓN ANUAL (KG)
MOVILISTAS	13.271	0,17	2.256
FIJISTAS	1.813	0,29	526
TOTAL	15.084		2.782

PRODUCCION DE HUEVOS (miles de docenas)



PRODUCCION DE MIEL (Kg.)



PRODUCCION DE CERA (Kg.)

