

COYUNTURA TRIMESTRAL DE NAVARRA

Avance del 3^{er} trimestre de 2017

30 de octubre de 2017

PIB: presentación datos 3^{er} trimestre

Trimestral

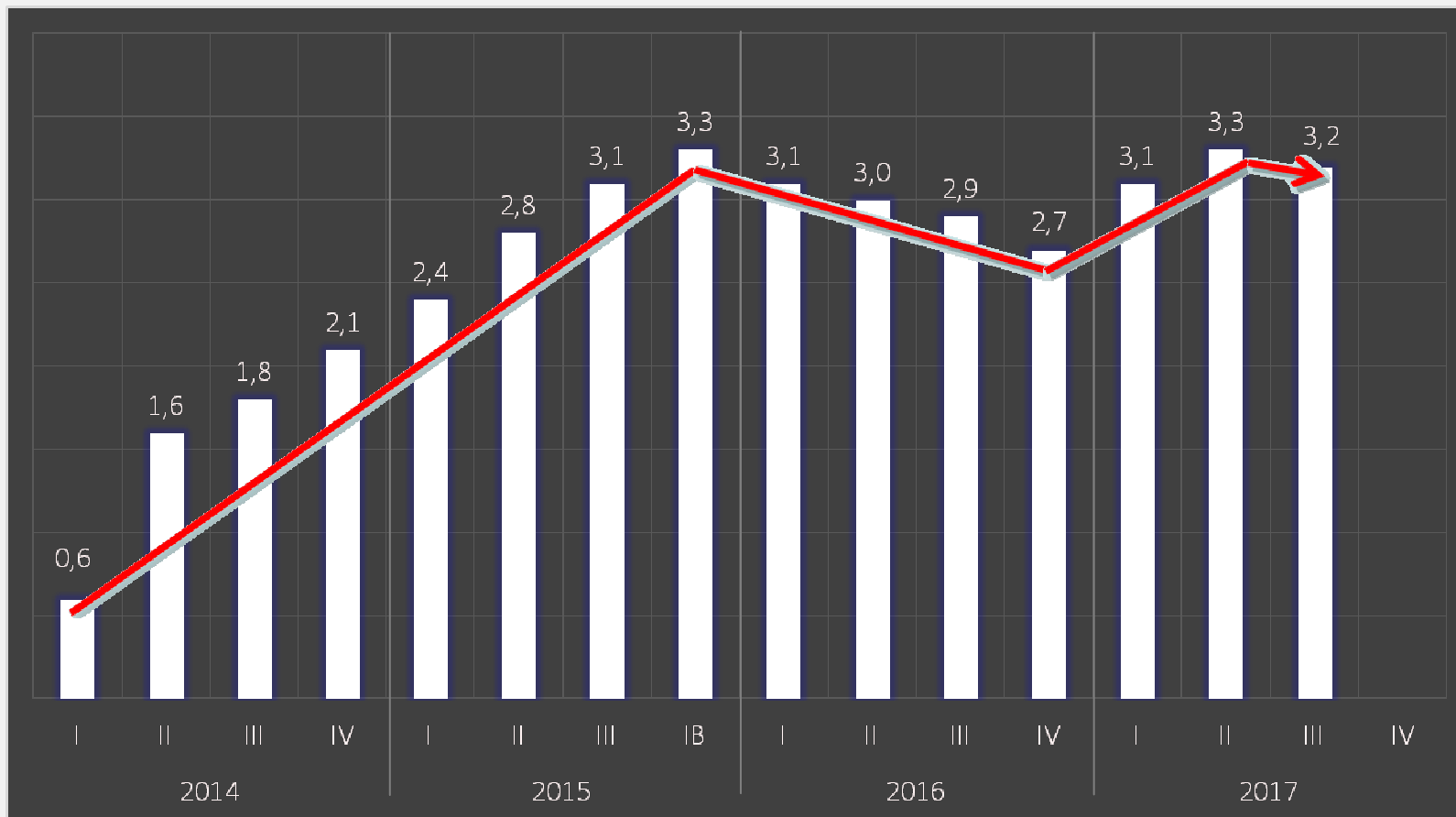
+0,6%

Interanual

+3,2%

- ✓ La economía navarra ha seguido creciendo a un ritmo elevado

PIB: tasas de variación interanual, en %



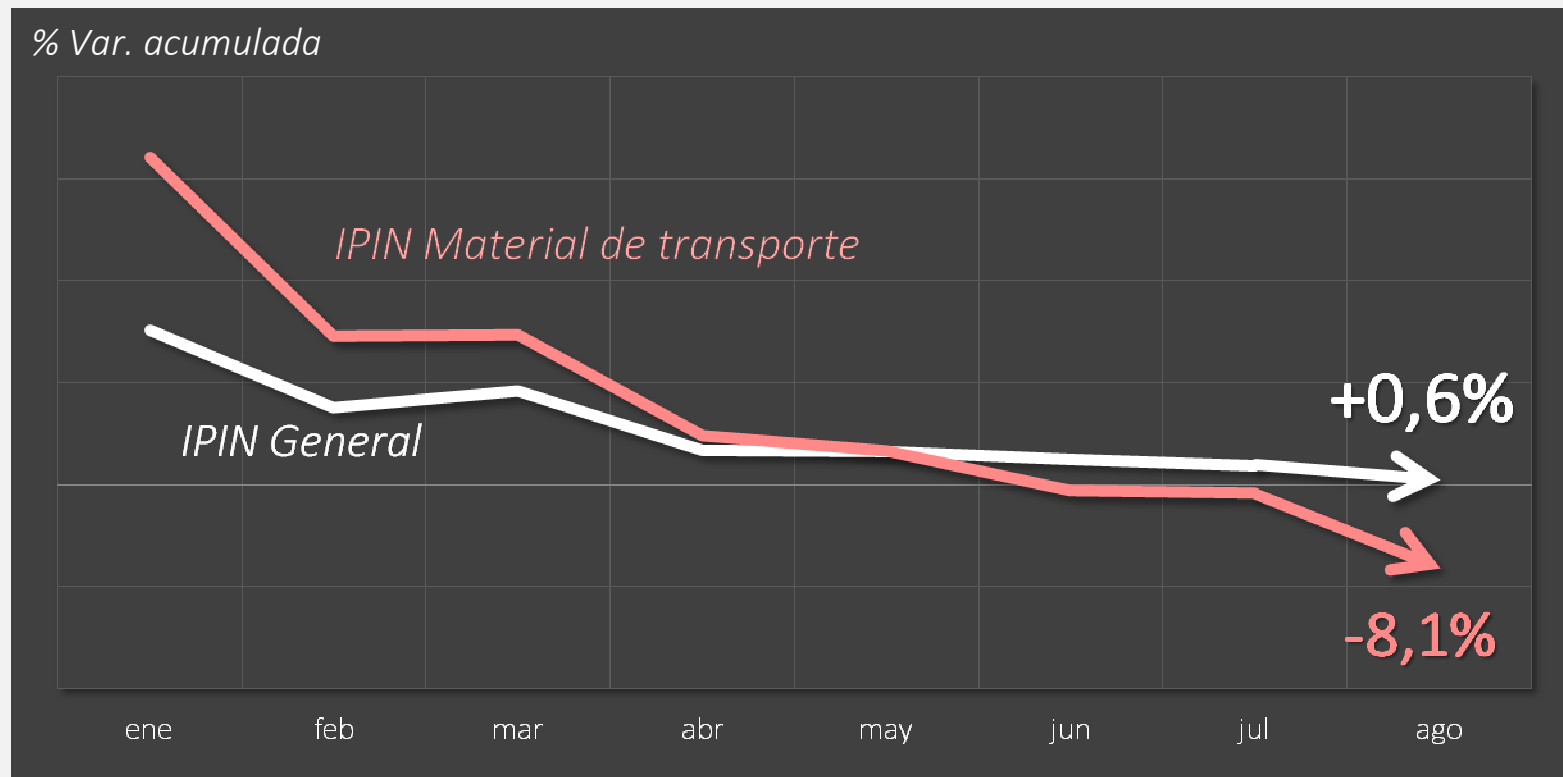
Fuente: Instituto de Estadística de Navarra.

PIB: crecimiento medio previsto 2017

+3,1%

Se observa una ralentización en la industria, mientras que el sector servicios mantiene su aceleración

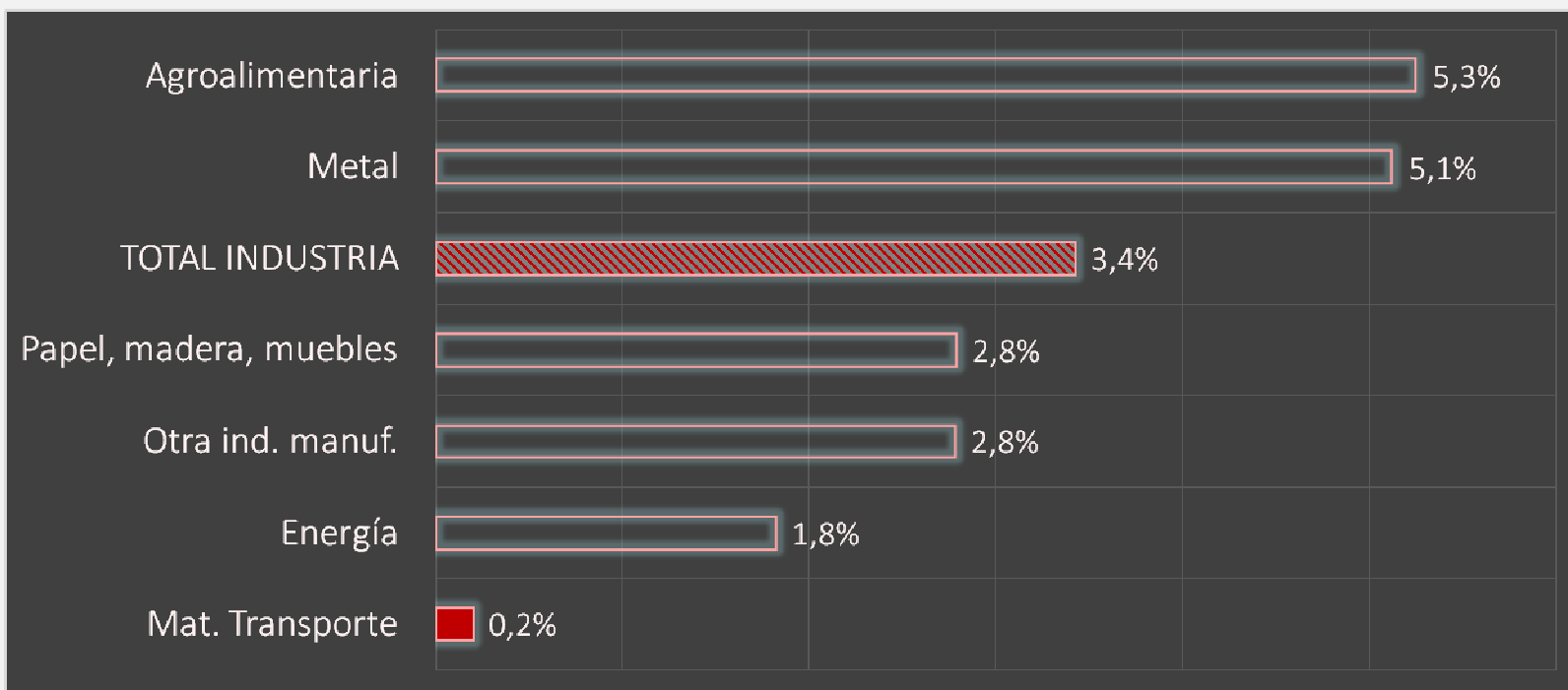
La producción industrial se ralentiza por la fabricación de vehículos



Fuente: Instituto de Estadística de Navarra.

El empleo industrial sigue creciendo a buen ritmo, incluso en la rama de material de transporte

AFILIADOS ramas industriales
% Var. acumulada hasta septiembre



Fuente: Ministerio de Empleo y Seguridad Social.

Los servicios mantienen su avance, por las actividades de mercado

Indicador de Actividad del Sector Servicios (IASS)

% Var. acumulada hasta agosto

Grupo	Cifra de negocios	Índice de ocupación
1. Comercio	8,7	1,5
2. Otros servicios	13,7	5,2
2.1. Transporte y almacenamiento	3,8	1,7
2.2. Hostelería	4,9	3,3
2.3. Información y comunicaciones	1,2	8,6
2.4. Activ. Profesionales, científicas y técnicas	47,3	2,6
2.5. Activ. Administrativas y servicios auxiliares	8,6	9,7
ÍNDICE GENERAL	10,3	3,9

Fuente: Instituto de Estadística de Navarra.

PIB: crecimiento medio previsto Navarra

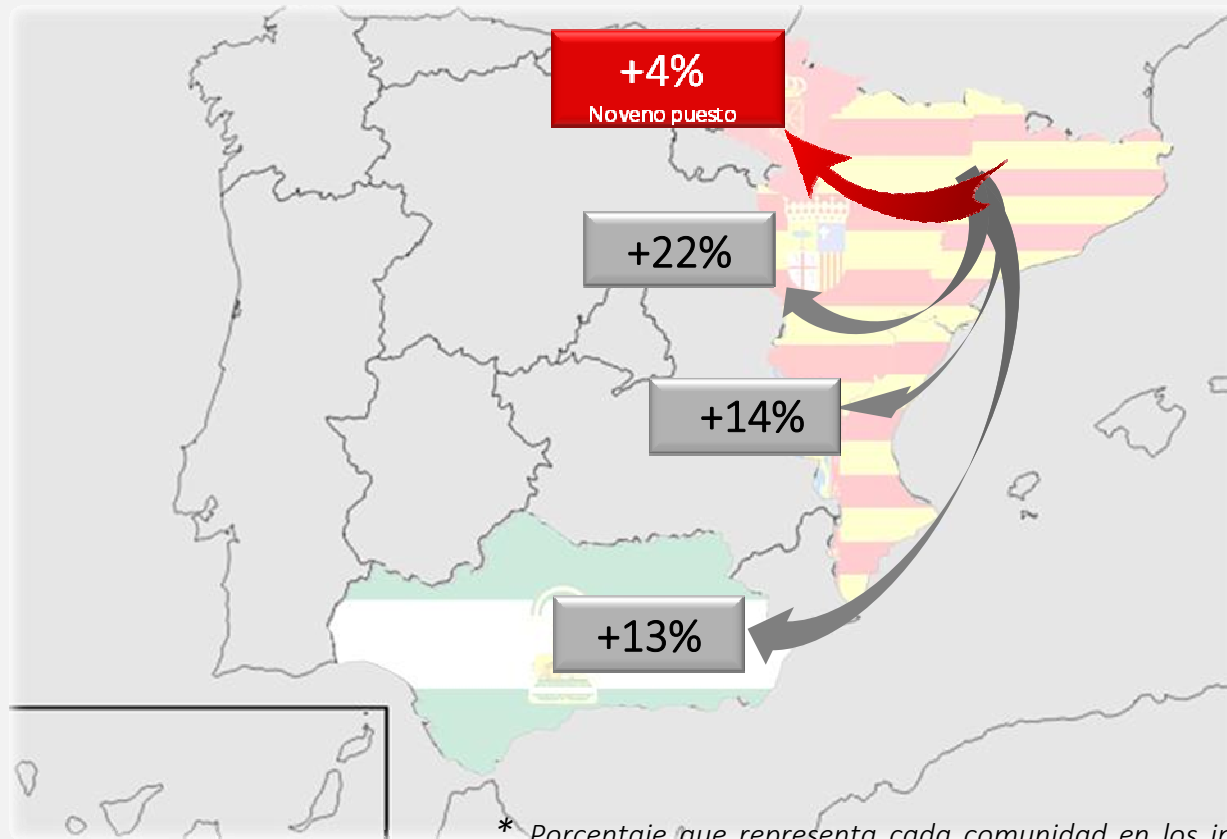
2017

+ 3,1%

2018

+ 2,7%

Cataluña: principales regiones por intercambios comerciales



Fuente: C-Interreg.

* Porcentaje que representa cada comunidad en los intercambios comerciales de mercancías de Cataluña (total de compras y ventas).

Cataluña: rebaja de previsiones de crecimiento para España

-0,4 pps. en 2018

-1,2 pps. si el conflicto se alarga



Fuente: AFI.

PIB: crecimiento medio previsto Navarra

2017

+ 3,1%

2018

+ 2,7%

Mila esker zuen arretagatik