

n^e

AVANCE DEL PIB DE NAVARRA

AÑO 2010

**11 DE FEBRERO
DE 2011**

2012 CONTIGO
AVANZAMOS



[01]

PIB
variación
trimestral y
anual

PIB Navarra 2010

IV trimestre 2010

Trimestral	Interanual
+0,3%	+1,9%

Anual
+1,2%

[02]

PIB
CCAA

PIB 2010

Navarra	+1,2%
---------	-------

España	-0,1%
--------	-------

País Vasco	0,3%
------------	------

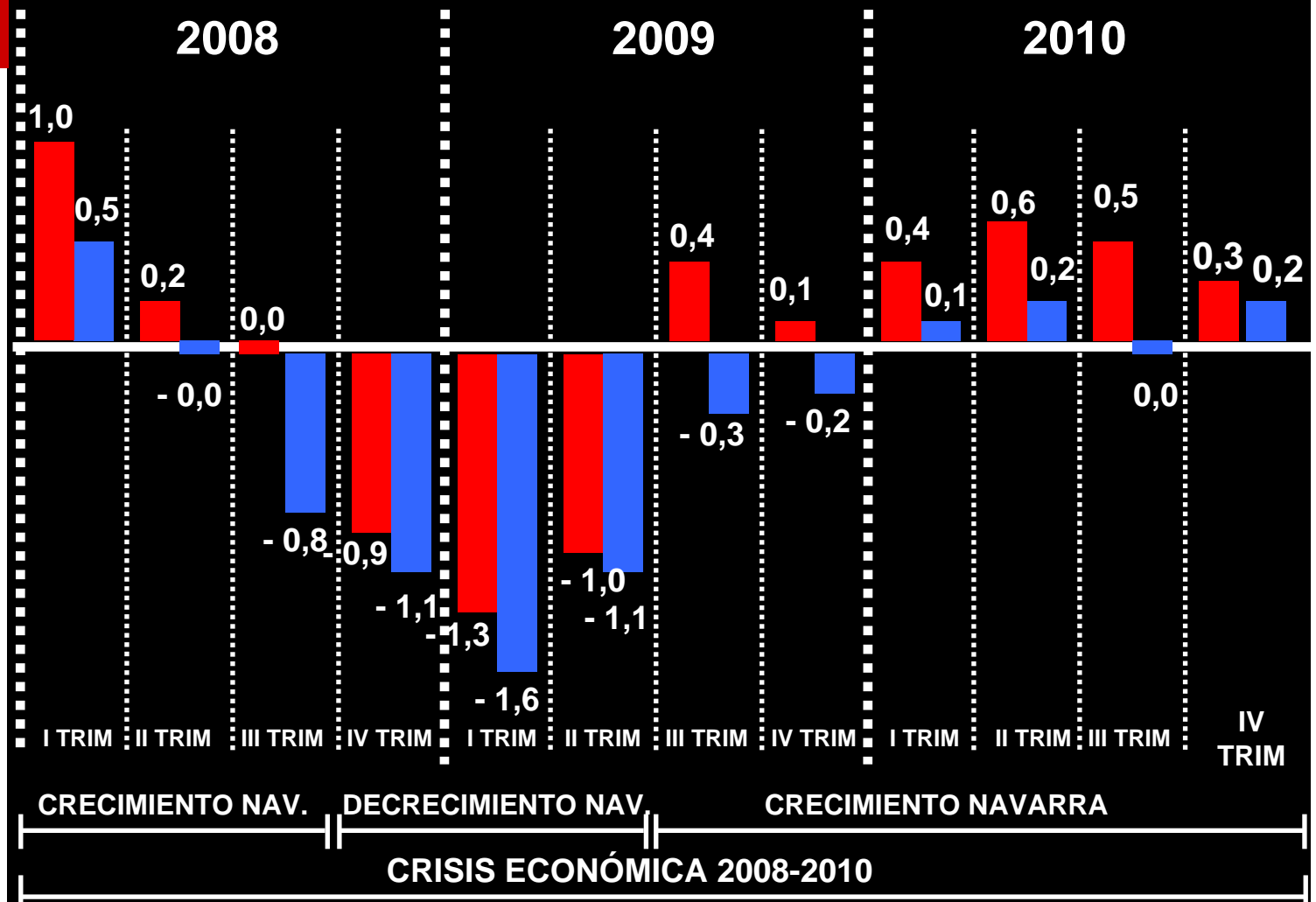
Cataluña	-0,2%
----------	-------

PIB Navarra – España. Variación intertrimestral

NAVARRA ESPAÑA

[03]

PIB
variación
intertrimestral

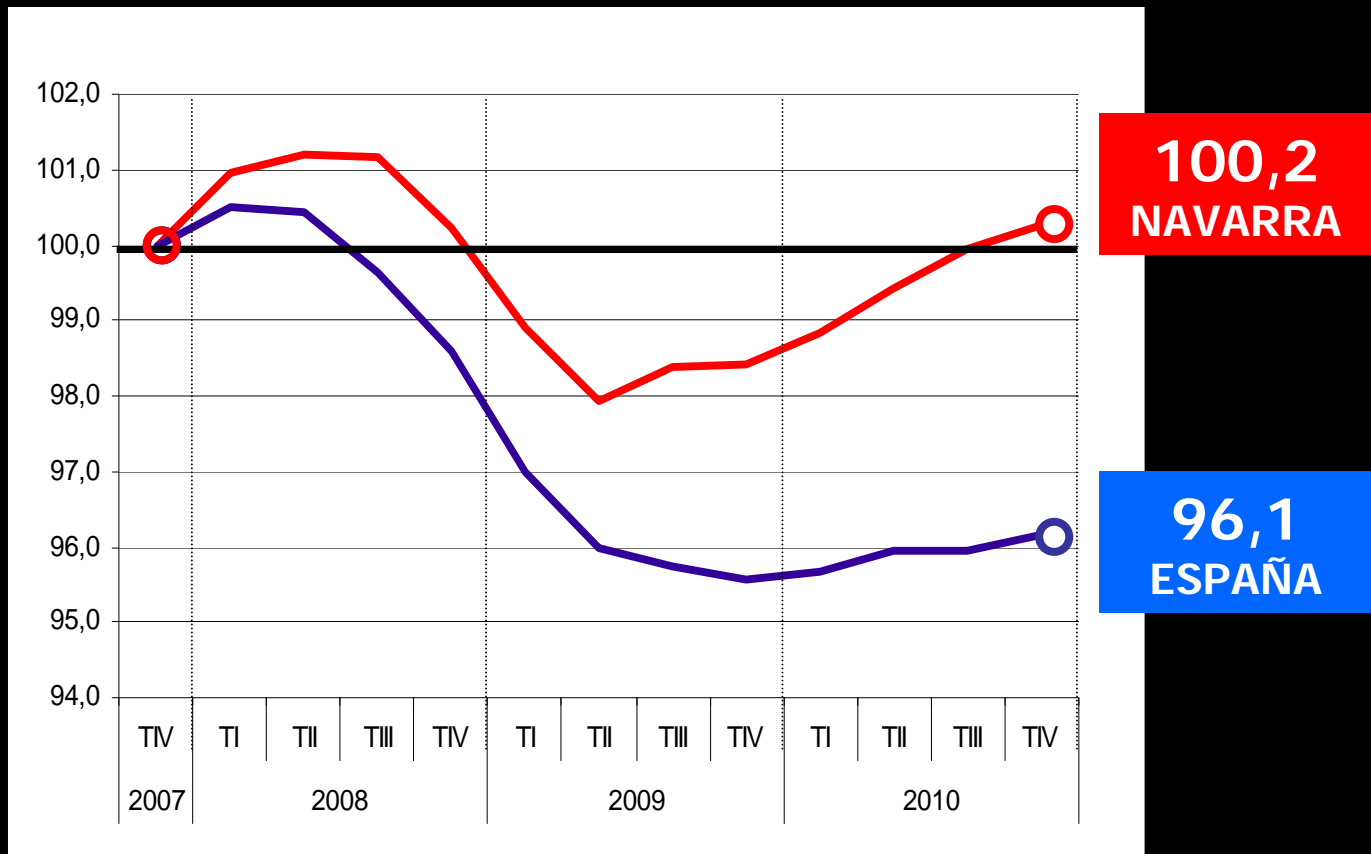


Crisis 2008-2009-2010

Evolución del valor del PIB en Navarra y España Base 2007 T4=100

[04]

PIB
crisis
2008-2010



[05]

PIB

indicadores
de actividad

Principales indicadores

+7,2%

acumulado anual

Índice de Producción Industrial

Creció un 7,2% en 2010 con respecto a 2009, frente a la media nacional del 0,9%

+2,1%

acumulado anual

Actividad del Sector Servicios

El índice creció en 2010 un 2,1%, frente al retroceso del 0,1% de la media de España

+36,0%

acumulado anual

Comercio Exterior

Las exportaciones navarras crecieron un 36% entre enero y noviembre de 2010 con respecto a 2009. Navarra es la CCAA con mayor saldo comercial neto

+14,2%

acumulado anual

Viviendas iniciadas

El número de viviendas iniciadas en 2010 (2.870) creció 14,2% respecto a 2009 (2.514)

+16,5%

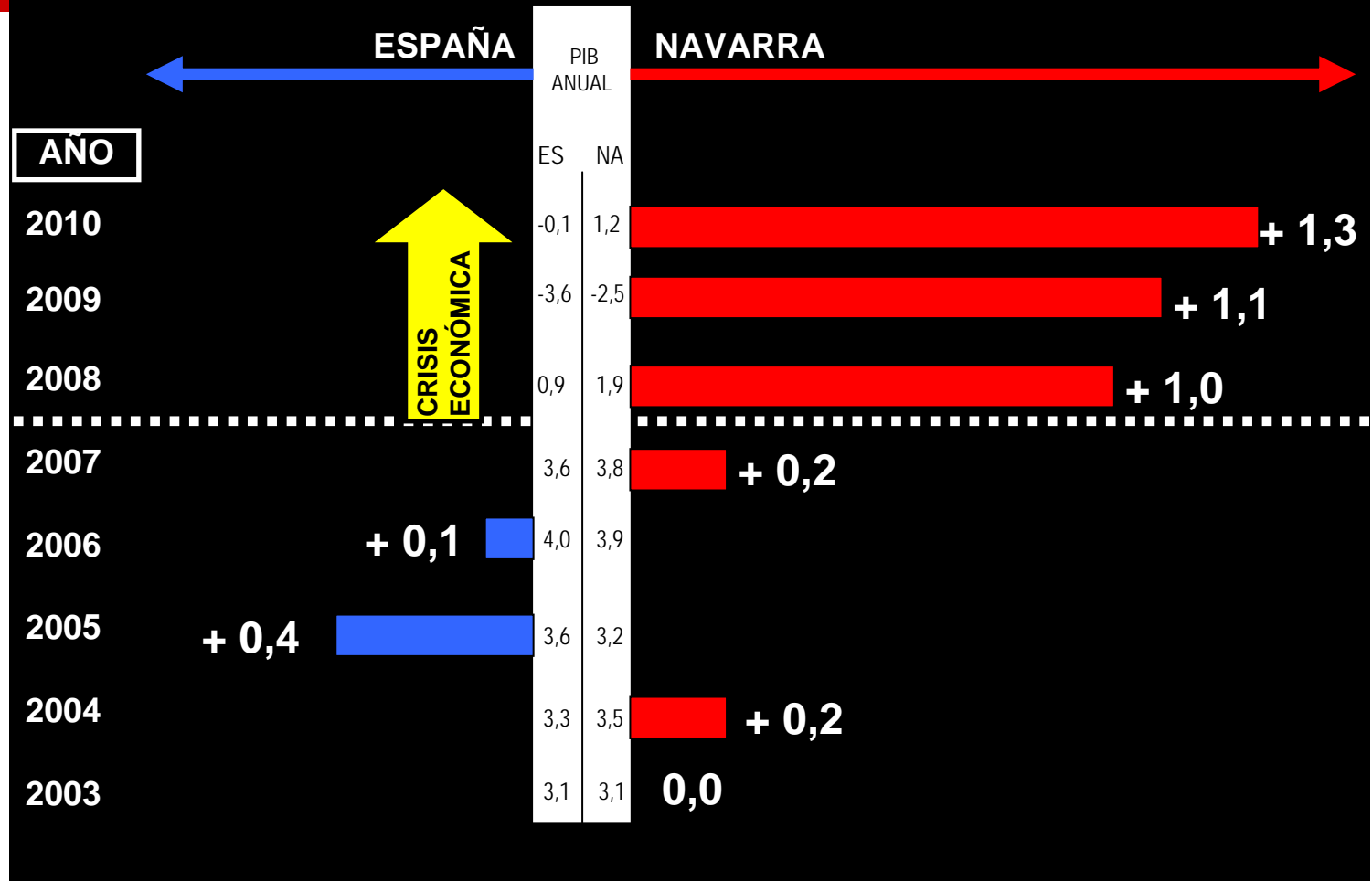
acumulado anual

Compraventa de viviendas

La compraventa de viviendas creció un 16,5% en 2010 (5.861) con respecto a 2009 (5.033)

Diferencial PIB anual Navarra-España 2003-2010

[06]
PIB
variación
anual 2000-
2010

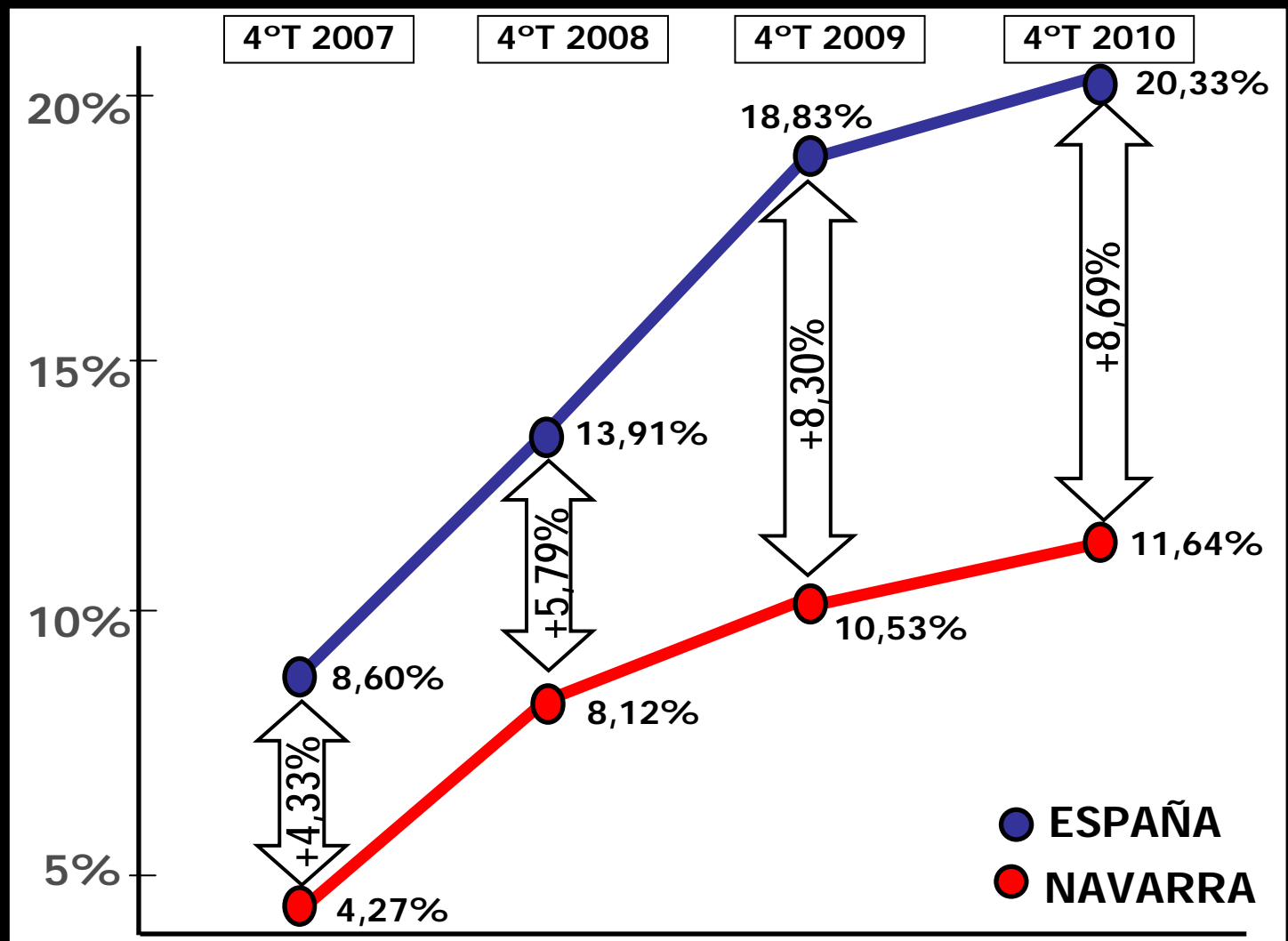


TASA DE PARO EPA NAVARRA-ESPAÑA 2007-2010

[07]

PIB

Tasa de paro
2007-2010



AVANCE
DEL PIB
DE NAVARRA

AÑO 2010

[08]

PIB

Previsiones
2011

PREVISIONES 2011

2012 CONTIGO
AVANZAMOS

 Gobierno
de Navarra

[09]

PIB

Previsiones
2011

PIB. Previsiones 2011

Navarra +1,7%

España +1,3%

[10]

PIB
Previsiones
2011

PIB. Previsiones 2011 consenso de analistas de FUNCAS

NAVARRA

2,0

País Vasco 1,4

Madrid 1,1

Galicia 1,0

Cantabria 0,9

La Rioja 0,9

Extremadura 0,8

Cataluña 0,8

ESPAÑA 0,8

Valencia 0,7

Castilla y León 0,7

Aragón 0,7

Andalucía 0,6

Asturias 0,6

Baleares 0,6

Murcia 0,3

Canarias 0,3

Castilla-La Mancha 0,3

[11]

PIB
variación
anual

PIB 2010

Navarra

+1,2 %

España

-0,1 %