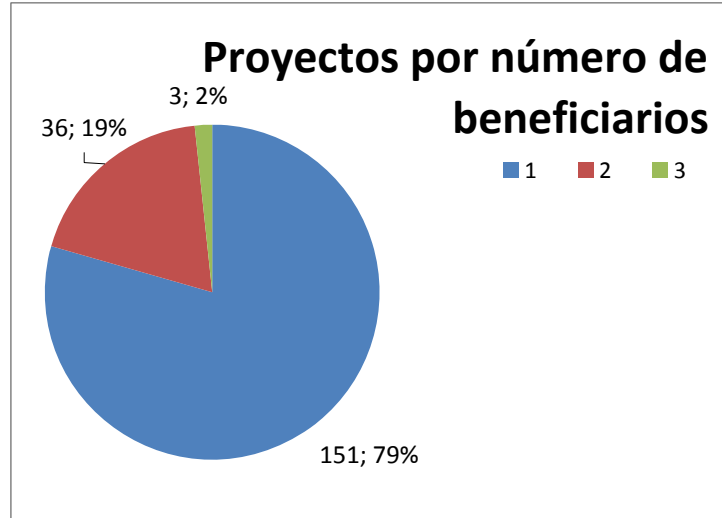


BECA EMPRENDEDOR

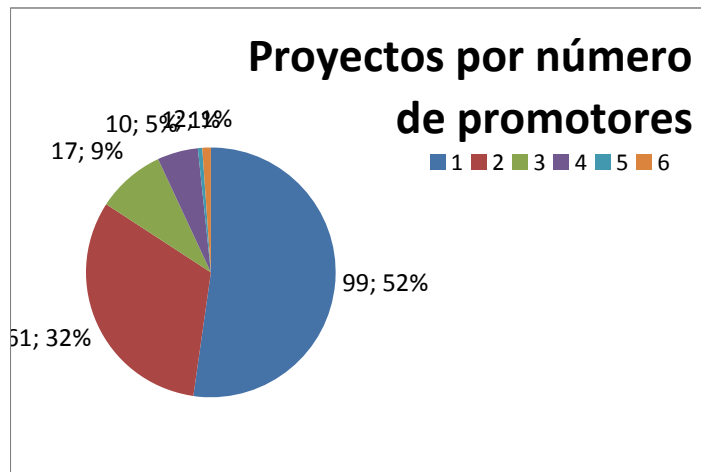
Número total de solicitudes: **329**

Número total de candidaturas completadas: **190**

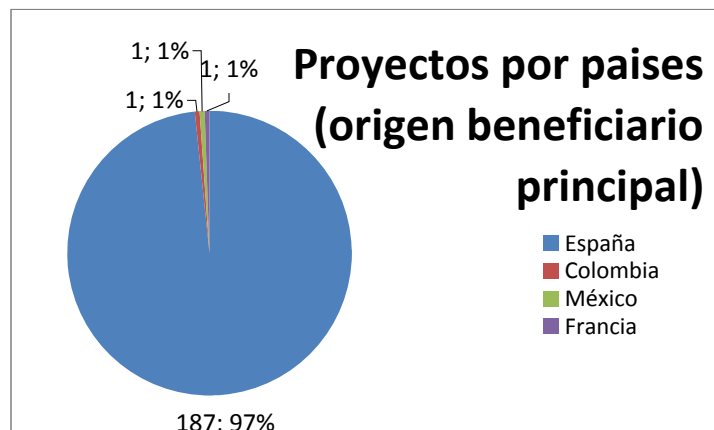
Cuenta de Proyecto		
Nº Benef.		Total
1	151	151
2	36	36
3	3	3
Total general		190



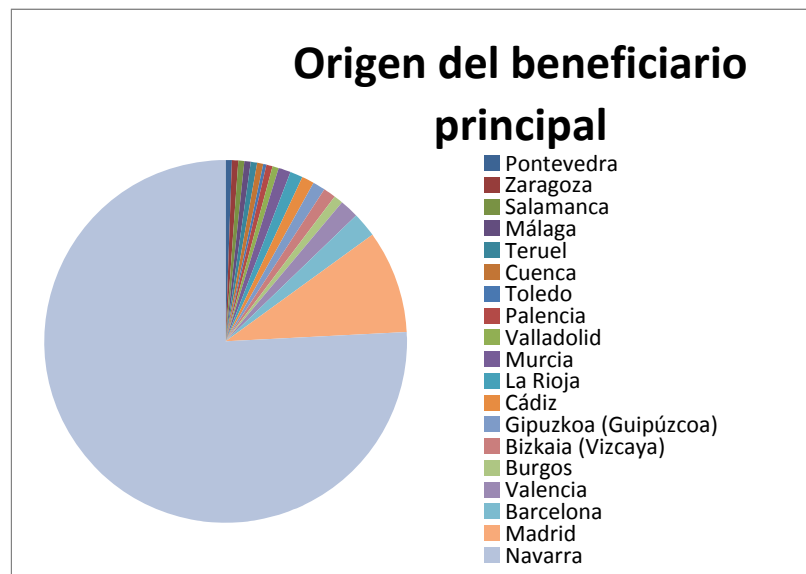
Cuenta de Proyecto		
Socios		Total
1	99	99
2	61	61
3	17	17
4	10	10
5	1	1
6	2	2
Total general		190



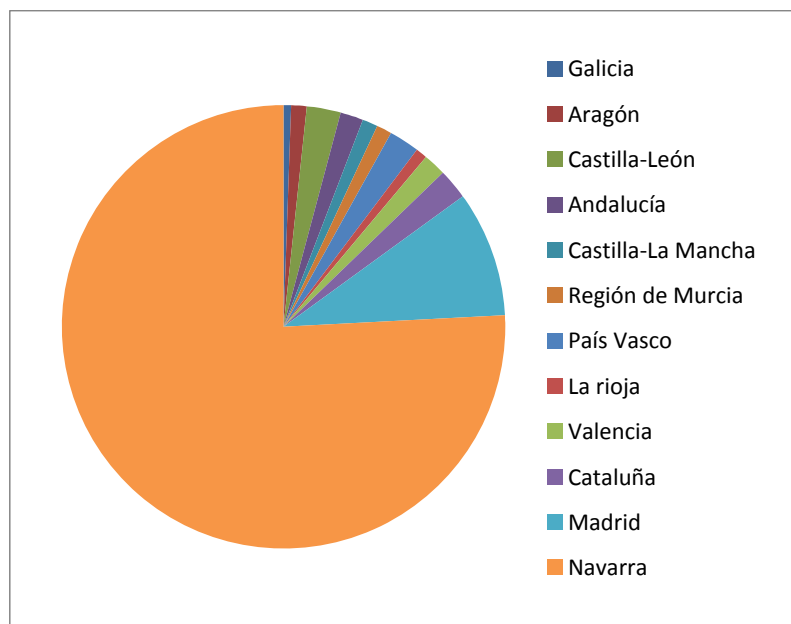
Pais	Total
España	187
Colombia	1
México	1
Francia	1
Total general	190



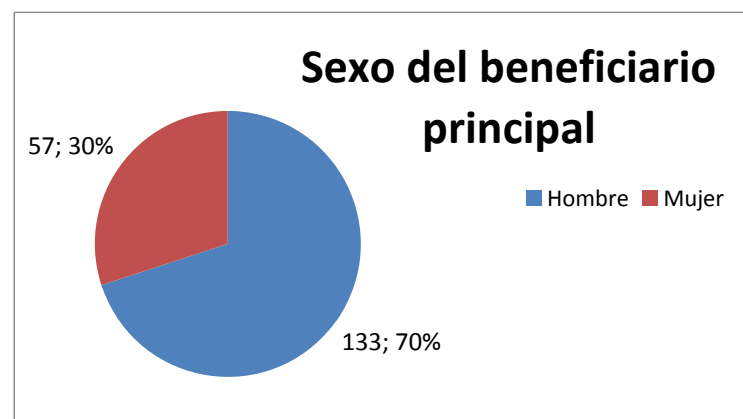
Provincia	Total
Galicia	1
Zaragoza	1
Salamanca	1
Málaga	1
Teruel	1
Cuenca	1
Toledo	1
Palencia	1
Valladolid	1
Murcia	2
La Rioja	2
Cádiz	2
Gipuzkoa (Guipúzcoa)	2
Bizkaia (Vizcaya)	2
Burgos	2
Valencia	3
Barcelona	4
Madrid	17
Navarra	142
Total general	187



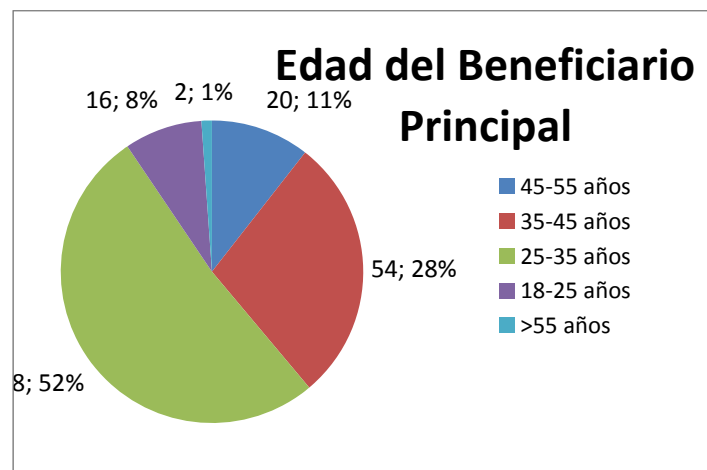
Origen de los solicitantes		%
CCAA		
Galicia	1	0,53
Aragón	2	1,07
Castilla-León	5	2,67
Andalucía	3	1,6
Castilla-La Mancha	2	1,07
Región de Murcia	2	1,07
País Vasco	4	2,14
La rioja	2	1,07
Valencia	3	1,6
Cataluña	4	2,14
Madrid	17	9,09
Navarra	142	75,9
Total	187	100



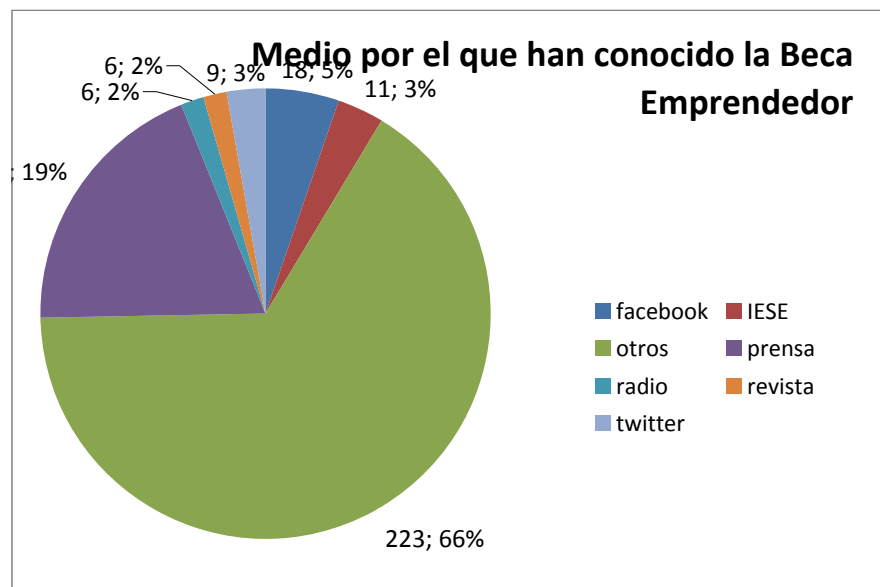
Sexo	Total
Hombre	133
Mujer	57
Total general	190



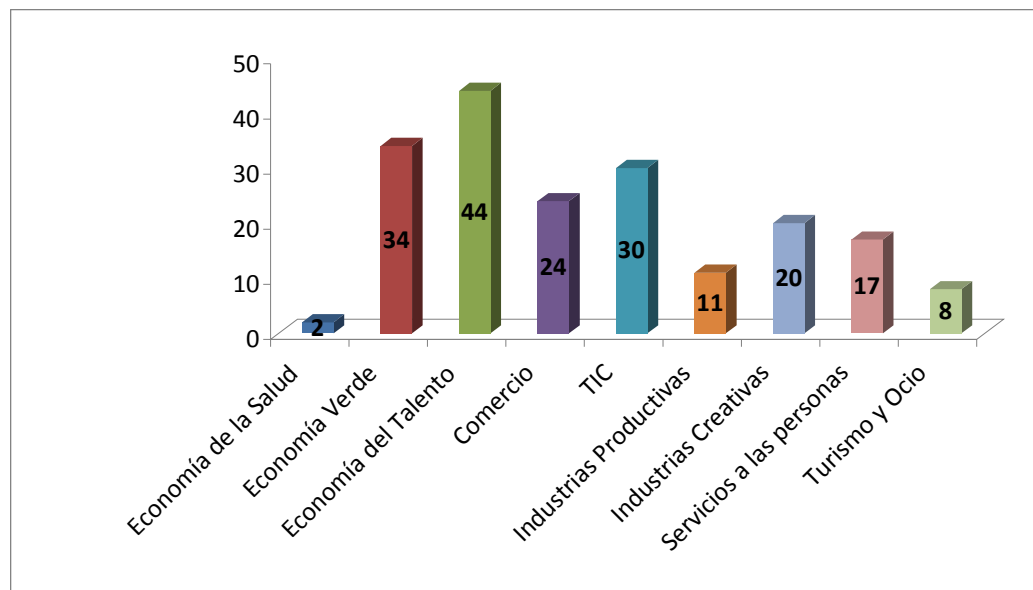
Cuenta de Proyecto	
Tramo	Total
45-55 años	20
35-45 años	54
25-35 años	98
18-25 años	16
>55 años	2
Total general	190



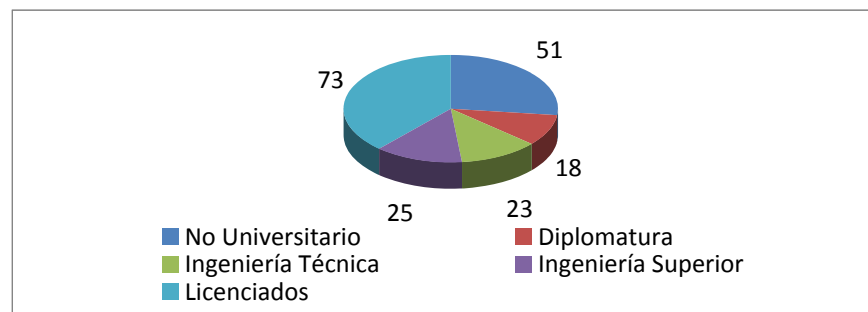
Cuenta de aceptar_condiciones	
donde_conoce	Total
facebook	18
IEESE	11
otros	223
prensa	64
radio	6
revista	6
twitter	9
Total general	337



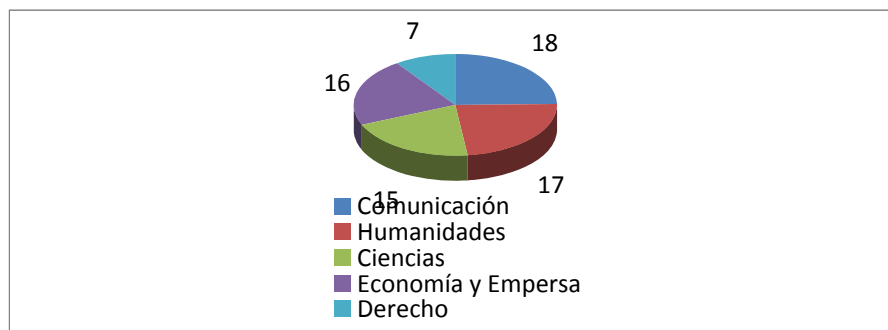
SECTORES		%
Economía de la Salud	2	1,05
Economía Verde	34	17,89
Construcción sostenible	10	
EERR	4	
Ind. Agroalimentarias	10	
Medio Ambiente y Residuos	7	
Vehículo Sostenible	3	
Economía del Talento	44	23,16
Servicios Empresariales	32	
Educación y generación de cono	12	
Comercio	24	12,63
Tradicional	16	
Internet	8	
TIC	30	15,79
Portales	12	
Desarrollo Software	12	
Comunicación y Redes	6	
Industrias Productivas	11	5,79
Industrias Creativas	20	10,53
Servicios a las personas	17	8,95
Turismo y Ocio	8	4,21



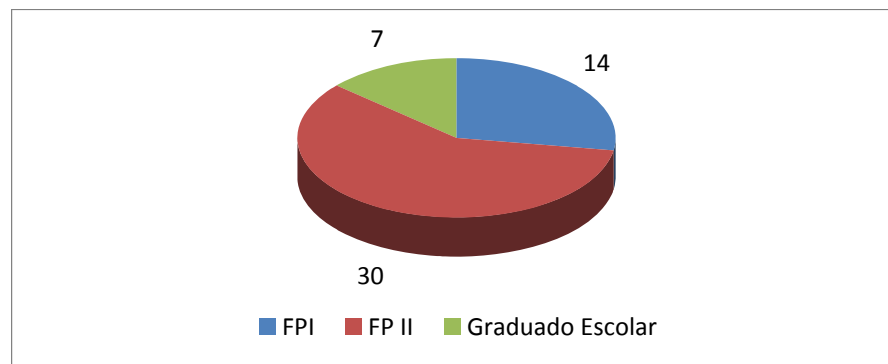
Formación		%
No Universitario	51	26,8
Diplomatura	18	9,47
Ingeniería Técnica	23	12,1
Ingeniería Superior	25	13,2
Licenciados	73	38,4
Total	190	100



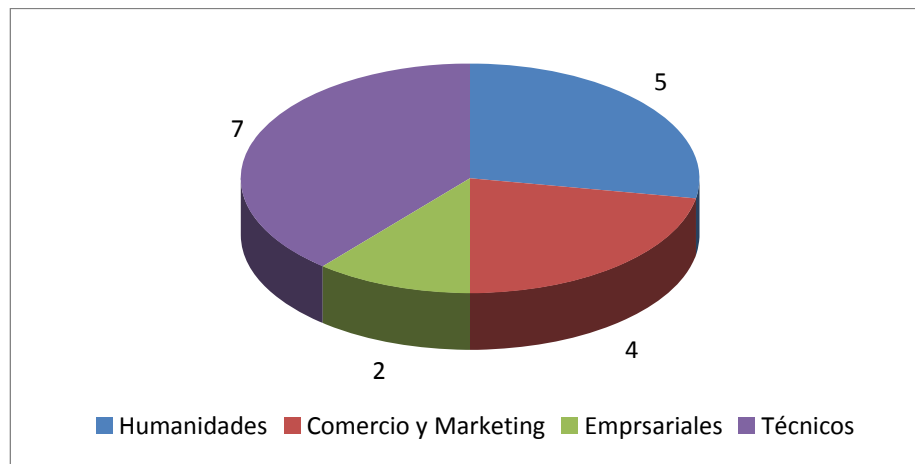
Licenciados		%
Comunicación	18	24,7
Humanidades	17	23,3
Ciencias	15	20,5
Alimentos	1	1,37
Medio Ambiente	1	1,37
Farmacia	1	1,37
Biología	2	2,74
Arquitectura	10	13,7
Economía y Empresa	16	21,9
Derecho	7	9,59
Total:	73	100



No Universitarios		%
FPI	14	27,5
FP II	30	58,8
Graduado Escolar	7	13,7
Total:	51	100



Diplomatura		%
Humanidades	5	27,8
Comercio y Marketing	4	22,2
Emprsariales	2	11,1
Técnicos	7	38,9
Total:	18	100



Ingeniería Superior

Minas	1	4
Civil	1	4
Caminos	1	4
Telecomunicaciones	7	28
Industriales	13	52
Informática	2	8
Total:	25	100

