Balance de los servicios de Urgencias del S.N.S.-O

SANFERMINES 2014: ATENCIONES PRESTADAS POR LOS SERVICIOS DE URGENCIAS HOSPITALARIAS Y DEL AMBULATORIO SAN MARTÍN

		DÍAS									
		6	7	8	9	10	11	12	13	14	TOTAL
ENCIERRO	**TOTAL ATENCIONES**	0	6	4	6	8	8	4	4	7	**47**
	HERIDOS POR ASTA	0	1	0	2	2	0	0	0	3	**8**
	OTROS HERIDOS	0	5	4	4	6	8	4	4	4	**39**
	INGRESADOS	0	1	2	2	3	0	0	1	2	**11**
OTRAS ATENCIONES PROPIAS DE LA FIESTA	TRAUMATISMOS / HERIDAS	47	30	30	29	40	53	60	47	0	**336**
	AGRESIONES	5	6	6	7	10	4	11	9	0	**58**
	INTOX. ETÍLICAS	2	4	14	19	8	10	4	5	0	**66**
	INTOX. POR OTRAS DROGAS	1	0	1	0	0	0	0	0	0	**2**
	TOXIINFECCIONES ALIMENTARIAS	0	0	0	0	1	0	1	1	0	**3**
	OTRAS ATENCIONES	2	4	3	2	1	2	1	2	0	**17**
	TOTAL ATENCIONES FIESTAS	**57**	**44**	**54**	**57**	**60**	**69**	**77**	**64**	**0**	**483**

SANFERMINES 2014: ATENCIONES PRESTADAS POR EL AMBULATORIO SAN MARTIN

		DÍAS									
		6	7	8	9	10	11	12	13	14	TOTAL
ENCIERRO	**TOTAL ATENCIONES**	0	1	1	1	0	1	1	0	0	**5**
	HERIDOS POR ASTA	0	0	0	0	0	0	0	0	0	**0**
	OTRAS LESIONES	0	1	1	1	0	1	1	0	0	**5**
ATENCIONES PROPIAS DE LA FIESTA	TRAUMATISMOS/HERIDAS	36	23	15	18	29	38	49	36	0	**244**
	AGRESIONES	1	0	0	3	2	0	1	2	0	**9**
	INTOX. ETÍLICAS	0	0	0	3	1	1	0	0	0	**5**
	INTOX. POR OTRAS DROGAS	0	0	0	0	0	0	0	0	0	**0**
	TOXIINFECCIONES ALIMENTARIAS	0	0	0	0	0	0	1	1	0	**2**
	OTRAS ATENCIONES	0	0	0	0	0	0	0	0	0	**0**
	TOTAL ATENCIONES FIESTAS	**37**	**23**	**15**	**24**	**32**	**39**	**51**	**39**	**0**	**260**

SANFERMINES 2014: ATENCIONES PRESTADAS POR LOS SERVICIOS DE URGENCIAS HOSPITALARIAS

		DÍAS									
		6	7	8	9	10	11	12	13	14	TOTAL
ENCIERRO	**TOTAL ATENCIONES**	0	5	3	5	8	7	3	4	7	**42**
	HERIDOS POR ASTA	0	1	0	2	2	0	0	0	3	**8**
	OTRAS LESIONES	0	4	3	3	6	7	3	4	4	**34**
	INGRESADOS	0	1	2	2	3	0	0	1	2	**11**
OTRAS ATENCIONES PROPIAS DE LA FIESTA	TRAUMATISMOS / HERIDAS	11	7	15	11	11	15	11	11	0	**92**
	AGRESIONES	4	6	6	4	8	4	10	7	0	**49**
	INTOX. ETÍLICAS	2	4	14	16	7	9	4	5	0	**61**
	INTOX. POR OTRAS DROGAS	1	0	1	0	0	0	0	1	0	**3**
	TOXINFECCIONES ALIMENTARIAS	0	0	0	0	1	0	0	0	0	**1**
	OTRAS ATENCIONES	2	4	3	2	1	2	1	2	0	**17**
	TOTAL ATENCIONES FIESTAS	**20**	**21**	**39**	**33**	**28**	**30**	**26**	**26**	**0**	**223**

SANFERMINES 2014: ATENCIONES EN LOS SERVICIOS DE URGENCIAS

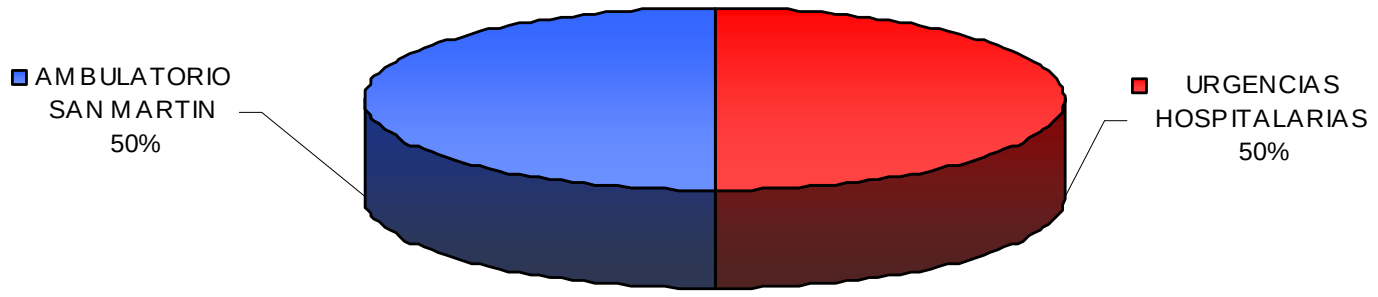

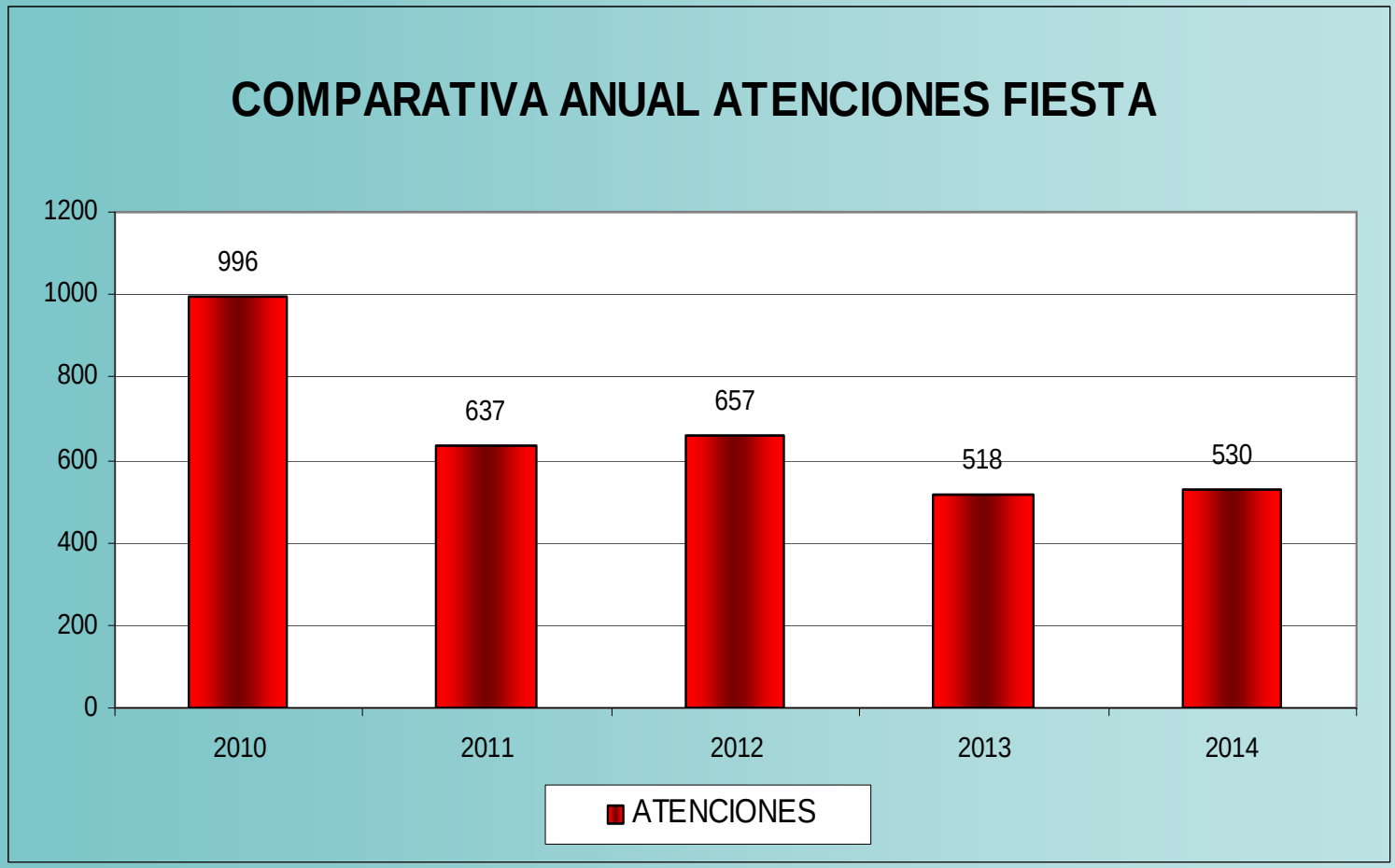
COMPARATIVA ANUAL ATENCIONES FIESTA
1200
1000
800
600
400
200
0
996
637
657
518
530
2010
2011
2012
2013
2014
ATENCIONES

OTRAS ATENCIONES PROPIAS DE LA FIESTA

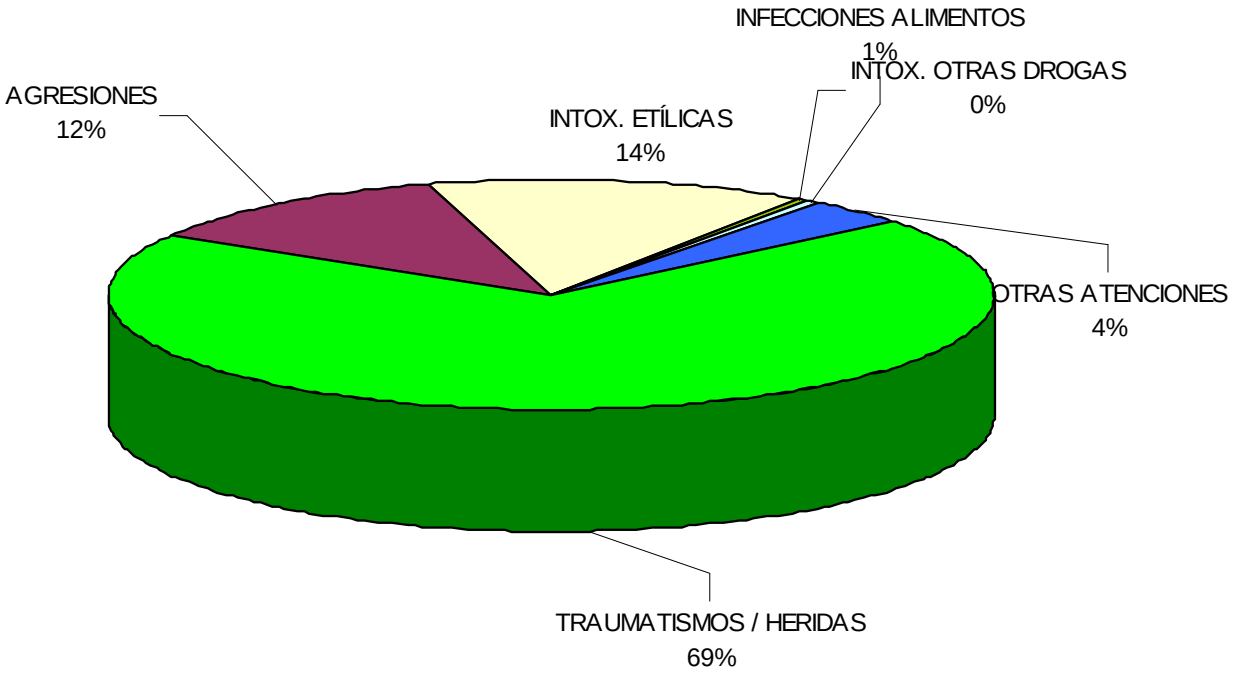

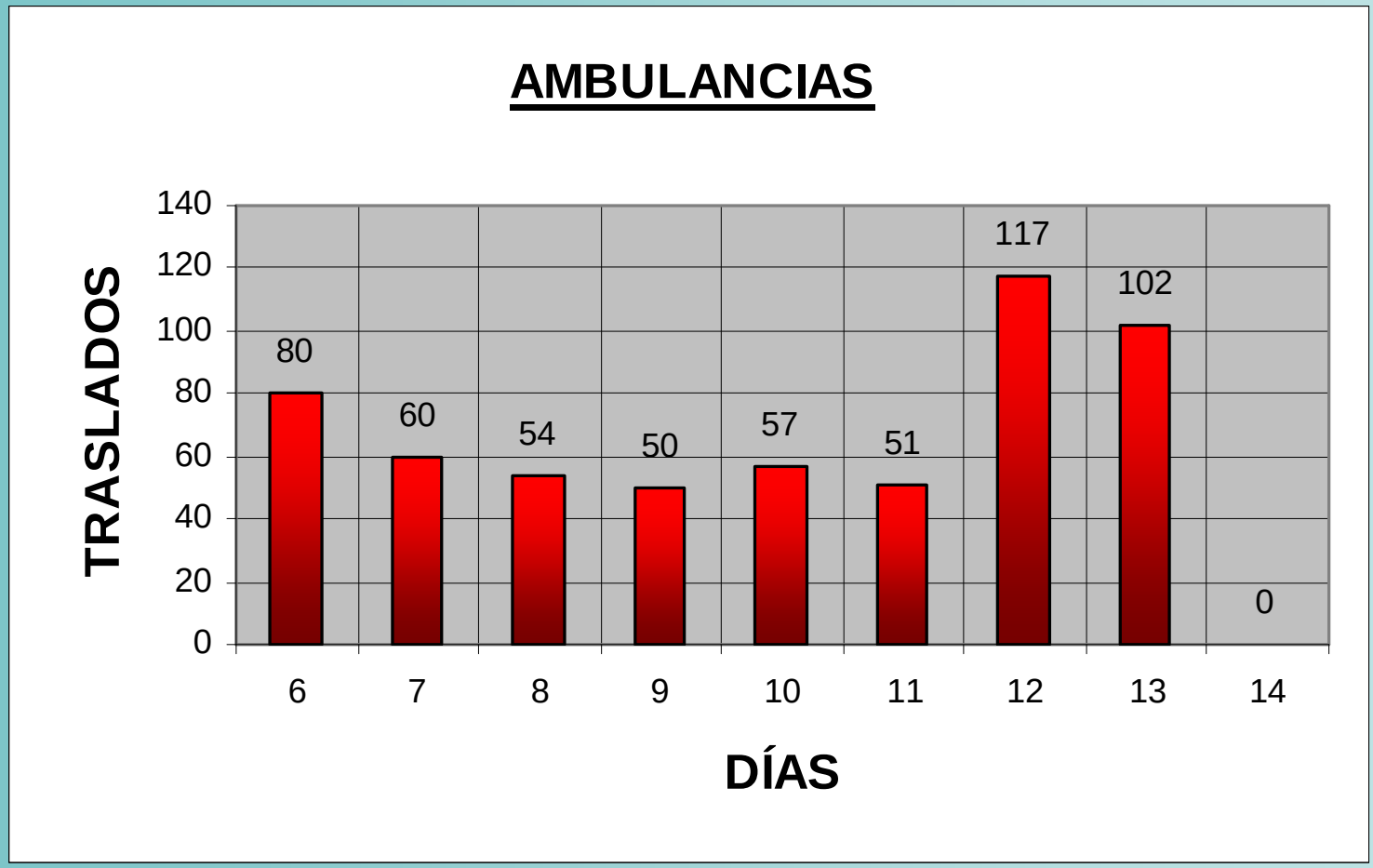
AMBULANCIAS
TRASLADOS
140
120
100
80
60
40
20
0
80
60
54
50
57
51
117
102
0
6
7
8
9
10
11
12
13
14
DÍAS

ENCIERRO - HERIDOS

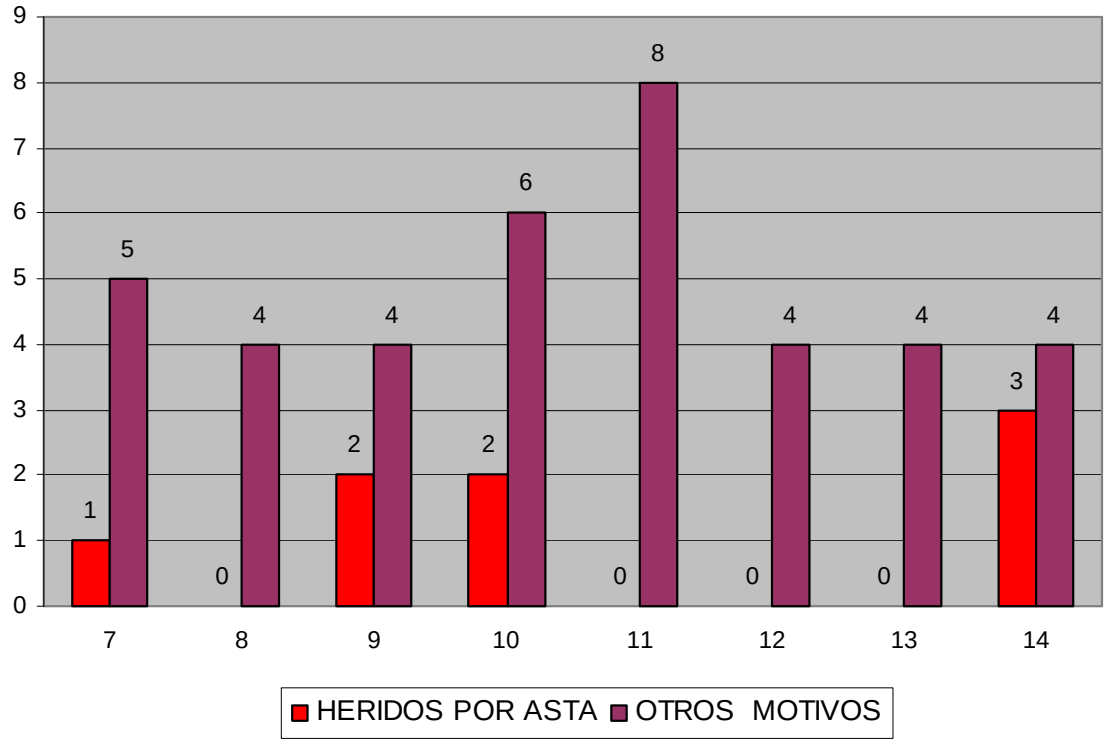

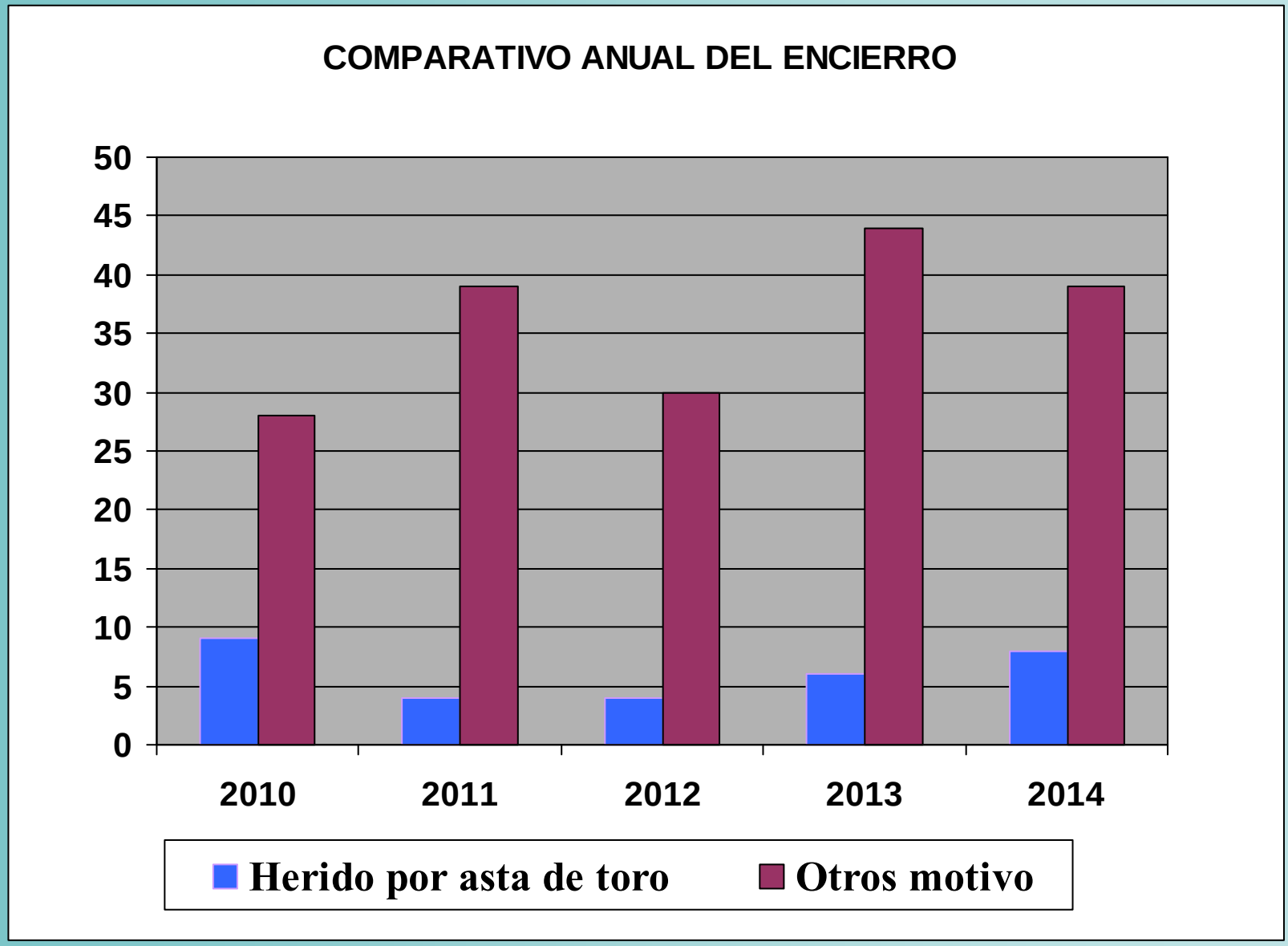
COMPARATIVO ANUAL DEL ENCIERRO
50
45
40
35
30
25
20
15
10
5
0
2010
2011
2012
2013
2014
Herido por asta de toro
Otros motivo

Más información en

www.navarra.es