

# ne

**AVANCE DEL PIB DE NAVARRA**

**Segundo Trimestre 2010**

**13 DE AGOSTO  
DE 2010**

**2012** CONTIGO  
AVANZAMOS

 **Gobierno  
de Navarra**

AVANCE  
DEL PIB  
DE NAVARRA

SEGUNDO  
TRIMESTRE  
2010

[01]

**PIB**

variación  
intertrimestral

# PIB Segundo Trimestre 2010

---

# Navarra

# +0,6 %

2012 CONTIGO  
AVANZAMOS

 Gobierno  
de Navarra

[02]

**PIB**  
variación  
intertrimestral



Navarra crece un 0,6% en el segundo trimestre de 2010 y encadena un año completo de crecimiento económico



En España, el PIB creció un 0,2% el segundo trimestre positivo tras 7 trimestres de decrecimiento

Navarra  
**+0,6 %**

España  
**+0,2 %**

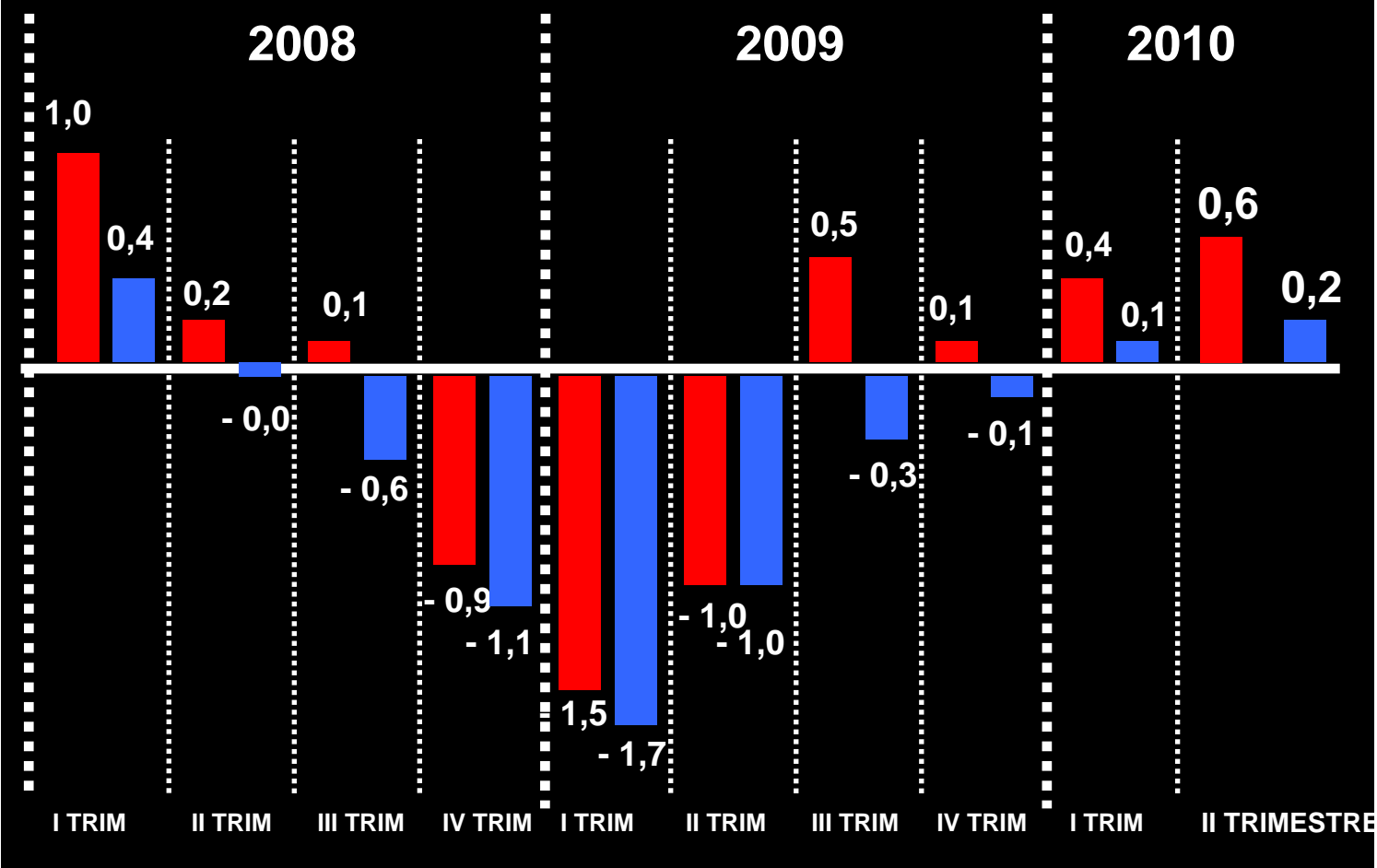
[03]

**PIB**  
variación  
intertrimestral

# PIB Navarra – España

## Variación intertrimestral

■ NAVARRA  
■ ESPAÑA



[04]

**PIB**

variación  
interanual

# Variación interanual 2T 2009-2T2010



Navarra es la primera CCAA  
en alcanzar un crecimiento  
interanual positivo



En España, la tasa interanual todavía  
sigue en negativo, con un  
decrecimiento de -0,2%

Navarra  
**+1,5%**

España  
**-0,2 %**

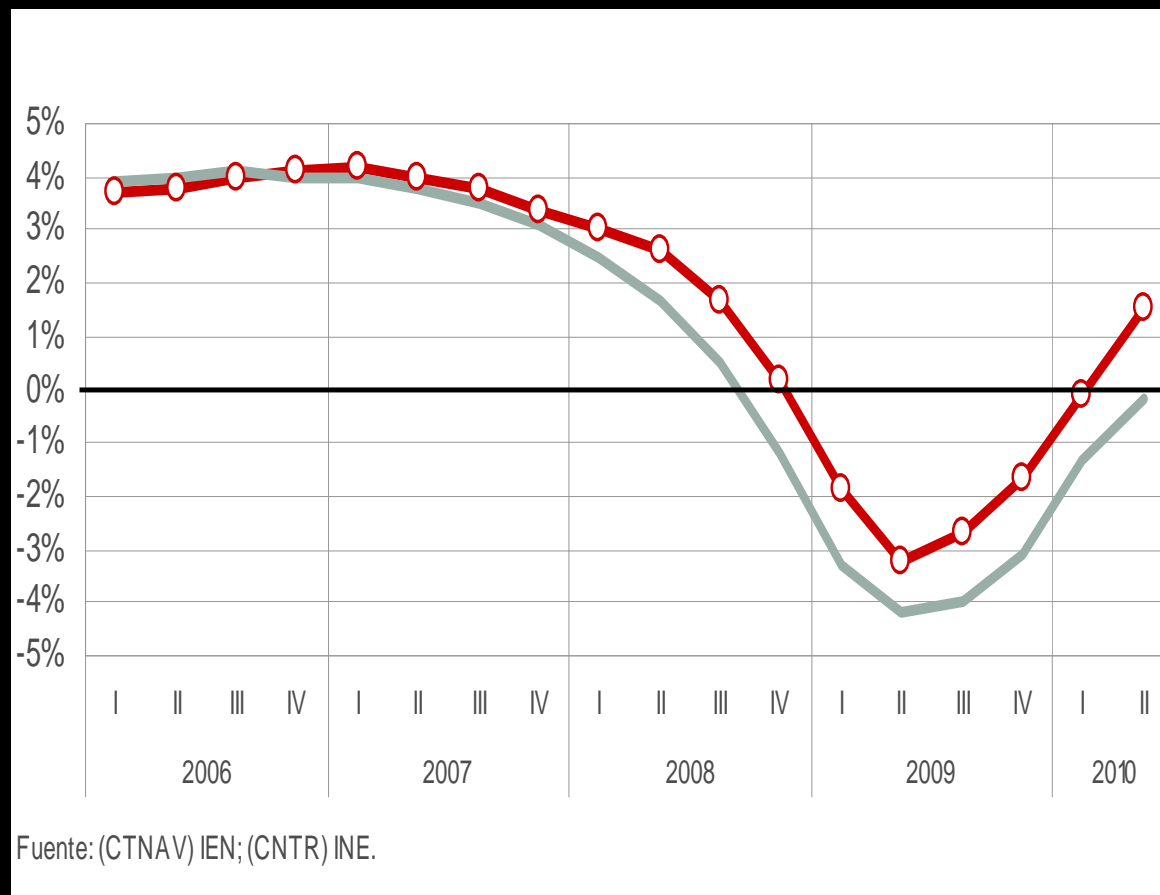
AVANCE  
DEL PIB  
DE NAVARRA

SEGUNDO  
TRIMESTRE  
2010

[05]

**PIB**  
variación  
interanual

## PIB variación interanual 2T 2010



**+1,5%**  
**NAVARRA**

**-0,2%**  
**ESPAÑA**

2012 CONTIGO  
AVANZAMOS

Gobierno  
de Navarra

Fuente: (CTNAV) IEN; (CNTR) INE.

AVANCE  
DEL PIB  
DE NAVARRA

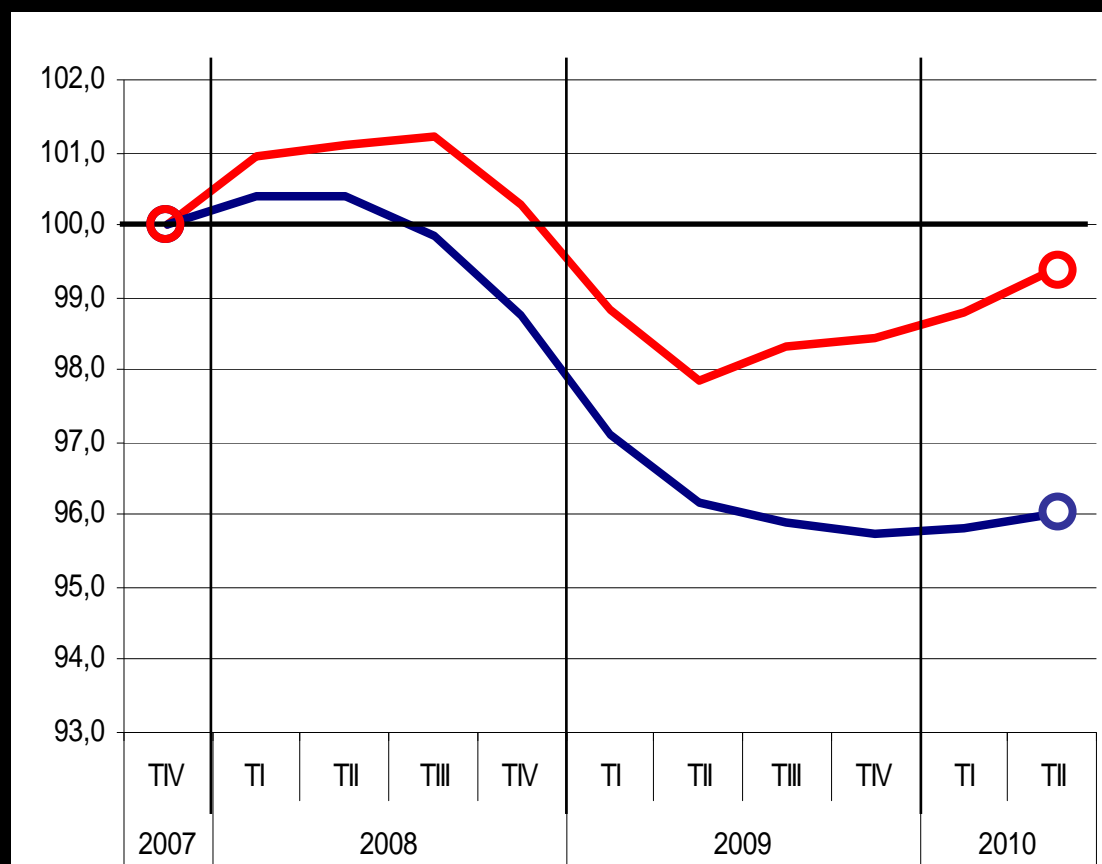
SEGUNDO  
TRIMESTRE  
2010

# Crisis 2008-2009-2010

## Evolución del valor del PIB en Navarra y España Base 2007 T4=100

[06]

**PIB**  
crisis  
2008-2010



**99,4**  
**NAVARRA**

**96,0**  
**ESPAÑA**

2012 CONTIGO  
AVANZAMOS

Gobierno  
de Navarra

AVANCE  
DEL PIB  
DE NAVARRA

SEGUNDO  
TRIMESTRE  
2010

[07]

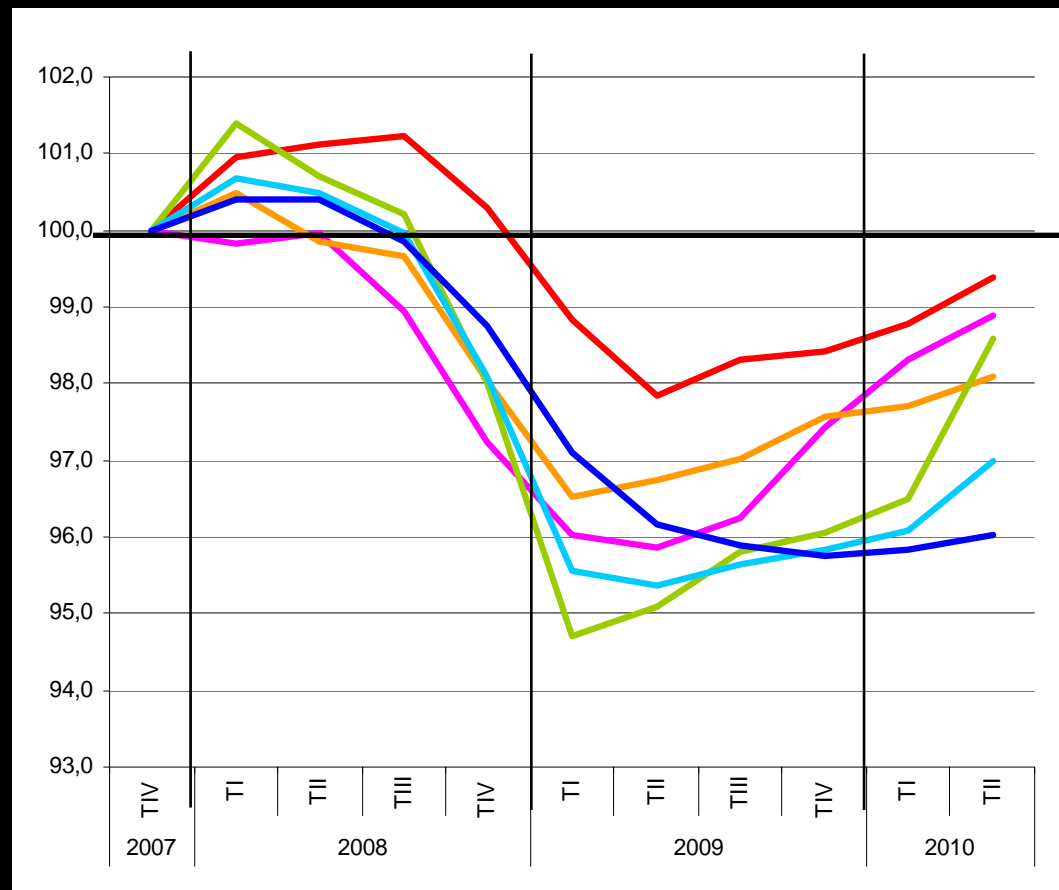
**PIB**  
crisis  
2008-2010

2012 CONTIGO  
AVANZAMOS

Gobierno  
de Navarra

# Crisis 2008-2009-2010

Evolución del valor del PIB en Navarra y las principales economías Base 2007 T4=100



**99,4 NAVARRA**

**98,9 EE.UU.**

**98,6 ALEMANIA**

**98,1 FRANCIA**

**97,0 UE 27**

**96,0 ESPAÑA**



AVANCE  
DEL PIB  
DE NAVARRA

SEGUNDO  
TRIMESTRE  
2010

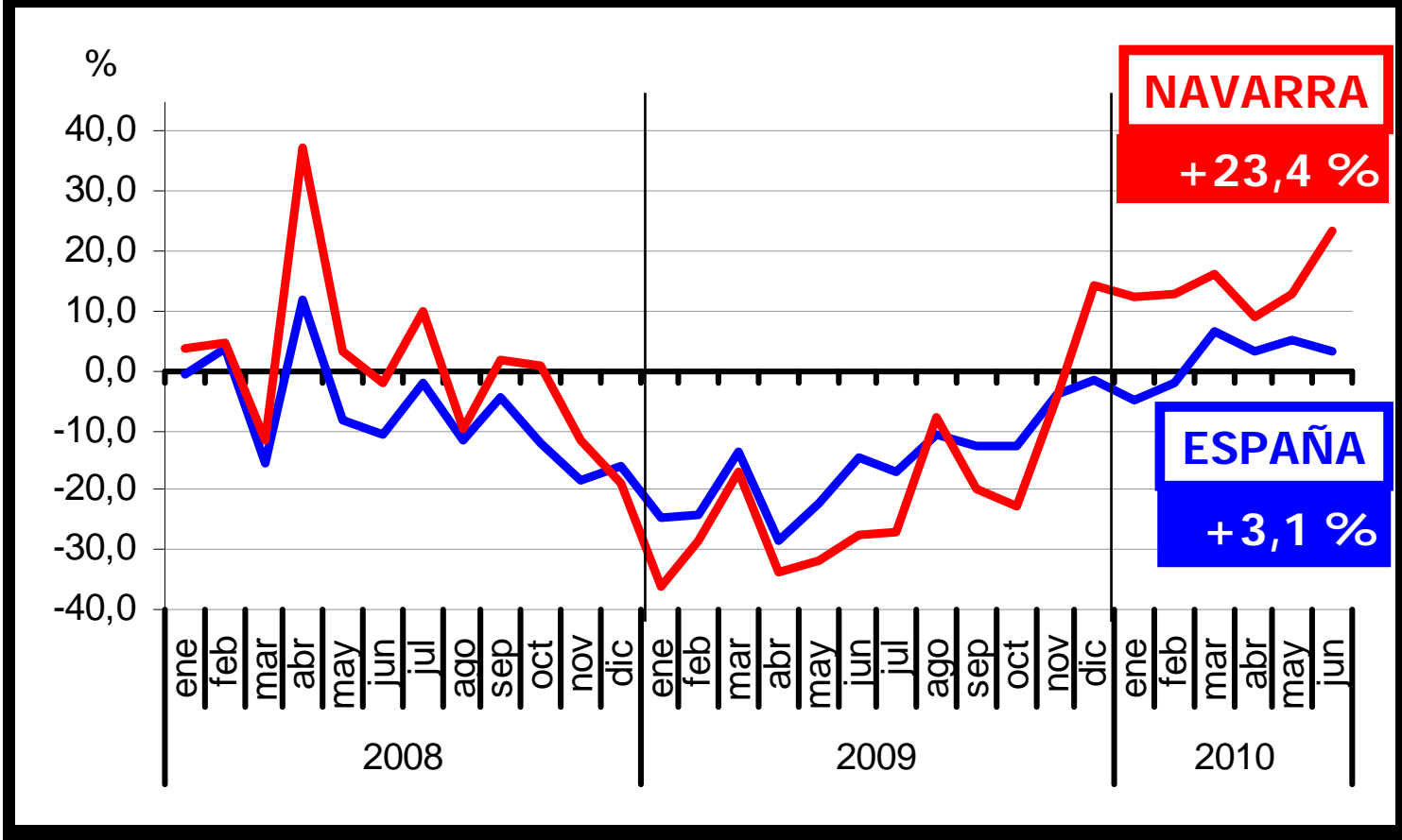
[08]

PIB  
producción  
industrial

# Índice de Producción Industrial de Navarra

Variación interanual

JUNIO  
2010



2012 CONTIGO  
AVANZAMOS

Gobierno  
de Navarra

AVANCE  
DEL PIB  
DE NAVARRA

SEGUNDO  
TRIMESTRE  
2010

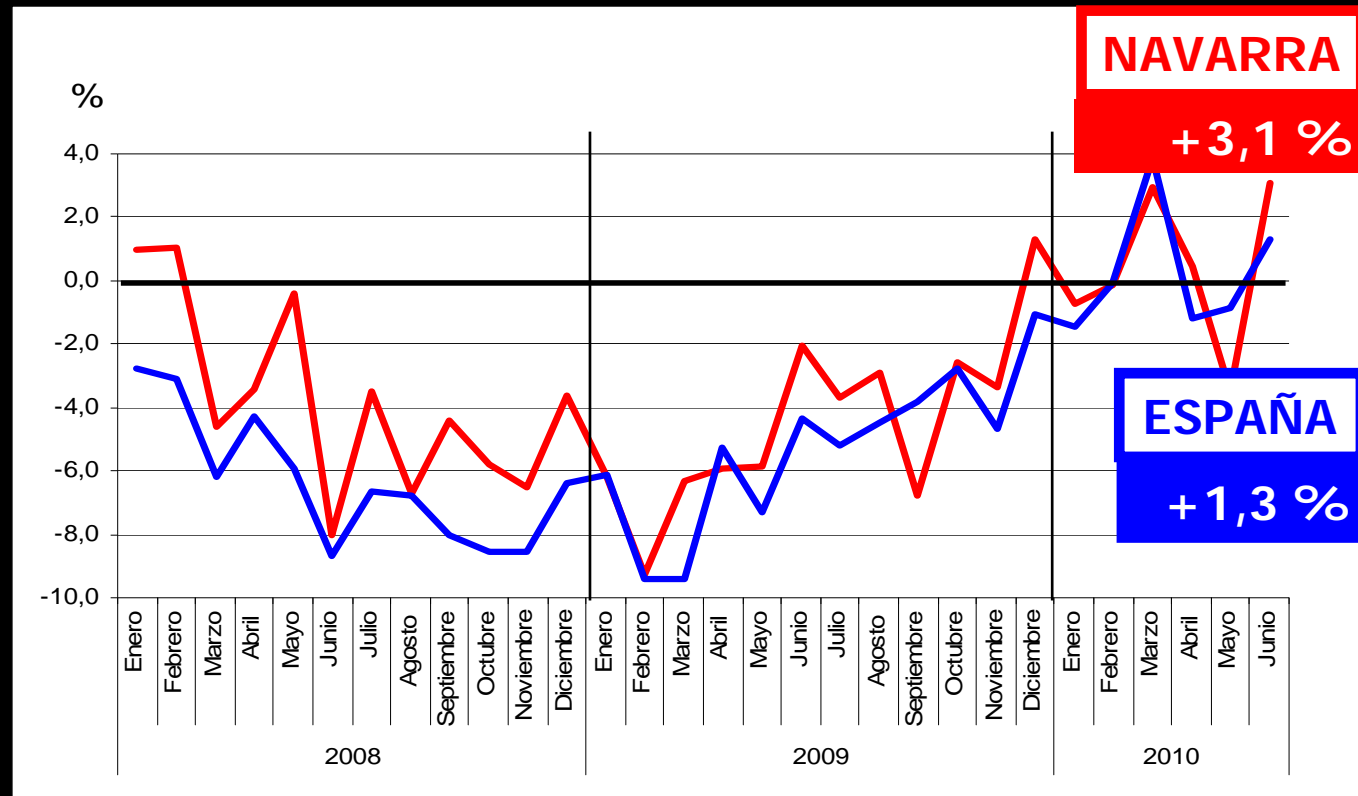
[09]

**PIB**  
índice de  
comercio al  
por menor

# Índice de Comercio al por Menor

Tasa de variación interanual

JUNIO  
2010



AVANCE  
DEL PIB  
DE NAVARRA

SEGUNDO  
TRIMESTRE  
2010

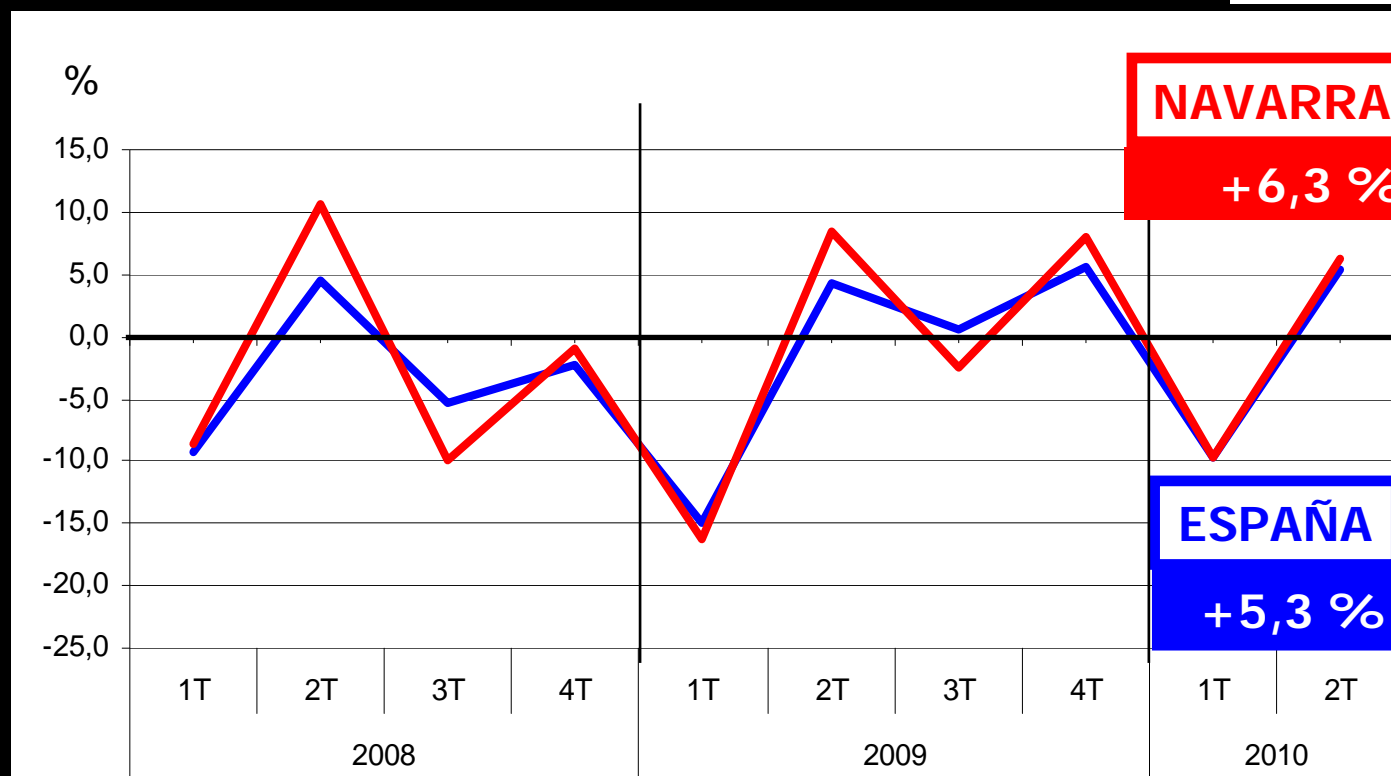
[10]

**PIB**  
índice de  
comercio al  
por menor

# Índice de Actividad del Sector Servicios

Tasa de variación intertrimestral

2T 2010



Nota: el dato de 2010T2 es provisional a falta del dato definitivo de junio.

2012 CONTIGO  
AVANZAMOS

Gobierno  
de Navarra

[11]

**PIB**

balance y  
previsión

# EXPECTATIVAS 2º SEMESTRE 2010

## PRINCIPALES RECURSOS DEL SECTOR PRIVADO

- Sector Industrial
- Fabricación de Automóviles
- Sector Exterior: Exportaciones

## PRINCIPALES RECURSOS DE INICIATIVA PÚBLICA

- Mantenimiento de las Inversiones  
(Plan Navarra 2012)
- Fomento del Consumo. Medidas Anticrisis
- Fomento de la Contratación de Trabajadores

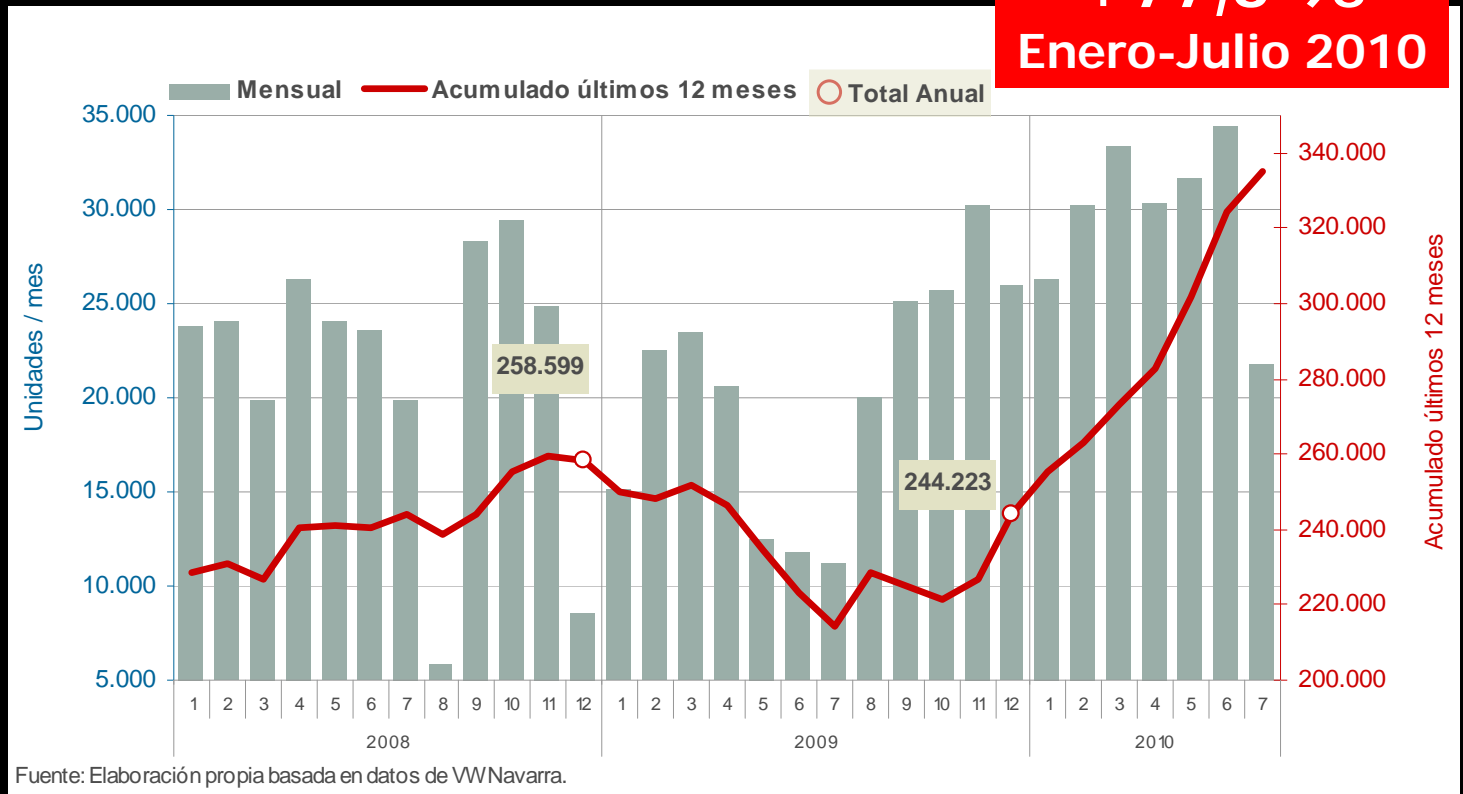
[12]

Otros  
indicadores  
Producción  
de turismos

# Producción de turismos en Navarra

Variación acumulada sobre el mismo periodo del año anterior

**+77,5 %**  
**Enero-Julio 2010**



Fuente: Elaboración propia basada en datos de VW Navarra.

AVANCE  
DEL PIB  
DE NAVARRA

SEGUNDO  
TRIMESTRE  
2010

[13]

Otros  
indicadores  
Comercio  
Exterior

# Comercio Exterior. Saldo comercial CCAA

Acumulado enero-mayo 2010

M€

**NAVARRA**  
**CCAA con mayor**  
**saldo comercial**  
**neto**

**NAVARRA**  
**+27,2 %**  
**Exportaciones**  
**Enero-Mayo 2010/2009**

<b>NAVARRA</b>	<b>1.097,6</b>
PAÍS VASCO	906,7
GALICIA	663,3
CASTILLA Y LEÓN	576,7
ARAGÓN	413,0
LA RIOJA	115,9
CANTABRIA	111,1
EXTREMADURA	60,1
MELILLA	-49,0
ASTURIAS	-103,8
CEUTA	-112,7
COMUNIDAD VALENCIANA	-291,7
BALEARES	-313,8
CASTILLA-LA MANCHA	-806,8
MURCIA	-855,2
CANARIAS	-1.150,6
ANDALUCÍA	-1.568,6
CATALUÑA	-7.675,2
MADRID	-12.049,5
<i>SIN DETERMINAR</i>	<i>-498,1</i>
<b>TOTAL</b>	<b>-21.533,1</b>

AVANCE  
DEL PIB  
DE NAVARRA

SEGUNDO  
TRIMESTRE  
2010

[14]

**PIB**

mercado de  
trabajo

# MERCADO DE TRABAJO EN NAVARRA

2012 CONTIGO  
AVANZAMOS

 Gobierno  
de Navarra

[15]

**PIB**

Destrucción  
empleo

## DESTRUCCIÓN DE EMPLEO DESDE 2007 4T

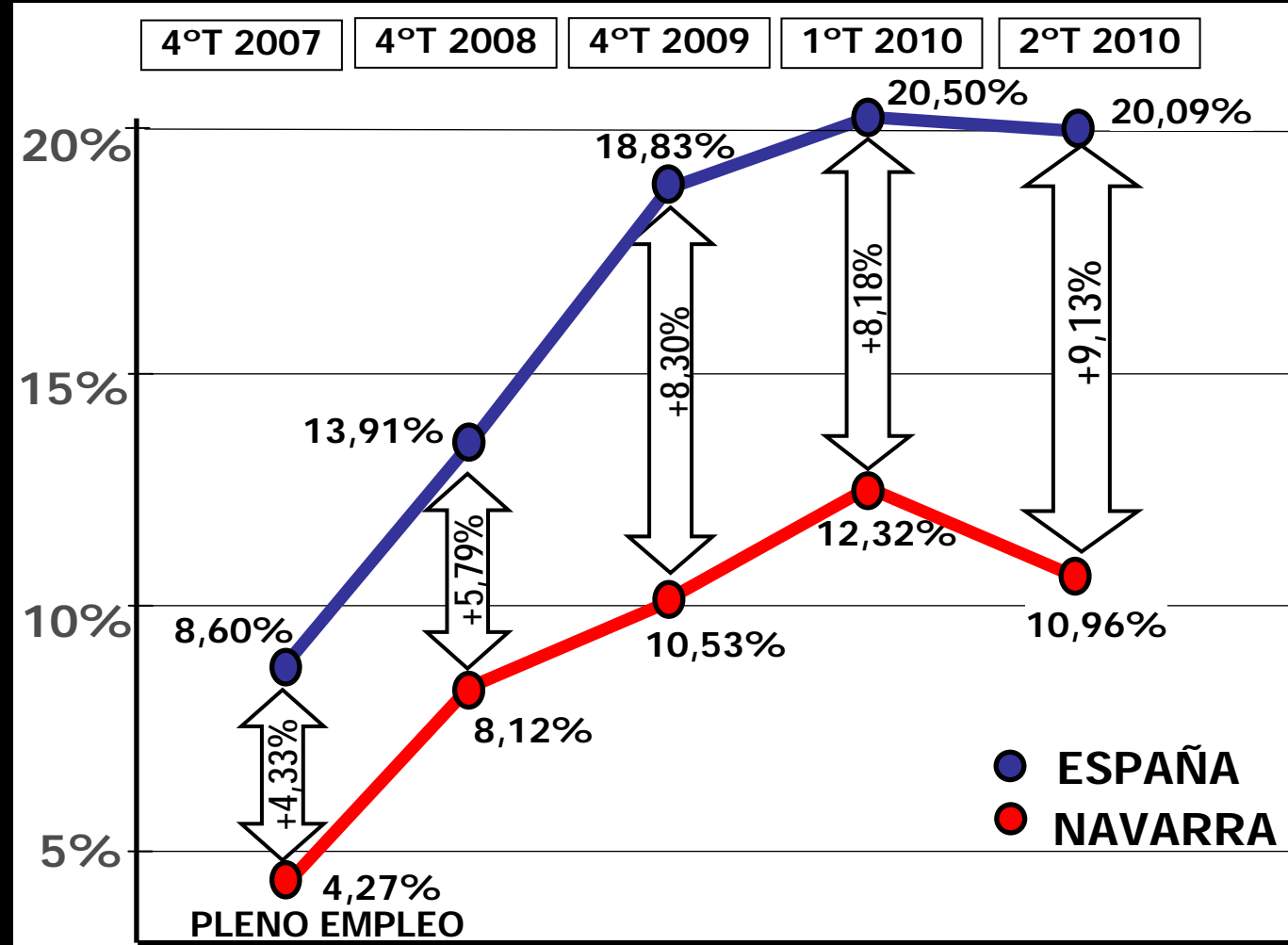
Área	Variación Personas Ocupadas	Variación (%)
España	-2.000.000	-9,8%
<b>Navarra</b>	<b>-13.300</b>	<b>-4,6%</b>
País Vasco	-52.900	-5,3%
La Rioja	-11.100	-7,5%
Cantabria	-22.300	-8,5%
Aragón	-62.700	-10,2%



[16]

**PIB**  
Tasa de  
paro EPA

# Tasa de Paro EPA Navarra-España



AVANCE  
DEL PIB  
DE NAVARRA

SEGUNDO  
TRIMESTRE  
2010

[17]

**PIB**

previsión  
2010

# Previsión actualizada de crecimiento de la economía navarra en 2010

# +1,0 %