

Cierre Presupuestos Generales de Navarra 2010

7 de febrero de 2011

Cierre Presupuesto 2010

	PRESUPUESTO	REALIZADO	DIFERENCIA
TOTAL INGRESOS	4.409,2 M€	4.309,1 M€	-100,1 M€
TOTAL GASTOS	4.409,2 M€	4.197,7 M€	-211,5 M€
RESULTADO PROVISIONAL 2010			+ 111,4 M€

Cierre Presupuesto 2010

	PRESUPUESTO	REALIZADO	DIFERENCIA
INGRESOS FISCALES	3.049,6 M€	3.042,4 M€	-7,2 M€
REGULARIZACIÓN IVA	----	-107,3 M€	-107,3 M€
RESTO INGRESOS	250,8 M€	292,6 M€	41,8 M€
REGULARIZACIÓN APORTACIÓN 2009	206,9 M€	268,6 M€	61,7 M€
ENDEUDAMIENTO 2010 (2,65% PIB)	495,1 M€	490,8 M€	-4,3 M€
TOTAL INGRESOS SIN BENEFICIOS FISCALES	4.002,4 M€	3.987,1 M€	-15,3 M€
BENEFICIOS FISCALES	406,8 M€	322,0 M€	-84,8 M€
TOTAL INGRESOS	4.409,2 M€	4.309,1 M€	-100,1 M€
TOTAL GASTOS SIN BENEFICIOS FISCALES	4.002,4 M€	3.875,7 M€	-126,7 M€
GASTOS FISCALES	406,8 M€	322,0 M€	-84,8 M€
TOTAL GASTOS	4.409,2 M€	4.197,7 M€	-211,5 M€

Cierre Presupuesto 2010

GASTOS	PRESUPUESTO	REALIZADO	DIFERENCIA
TOTALES	4.409,2 M€	4.197,7 M€	-211,5 M€
<hr/>			
MENOR APORTACIÓN AL ESTADO 2010		-36,8 M€	} -126,7 M€
MENORES INTERESES DE LA DEUDA		-14,9 M€	
MENOR GASTO PERSONAL (REDUCCIÓN 5% SALARIO FUNCIONARIOS; DEL GOBIERNO Y ALTOS CARGOS DESDE JUNIO DE 2010)		-26,1 M€	
INEJECUCIÓN PRESUPUESTARIA ORDINARIA		-48,9 M€	
Ejecución Presupuestaria Ordinaria 98,9%			
<hr/>			
MENORES GASTOS FISCALES		-84,8 M€	} -84,8 M€

Cierre Presupuesto 2010

RESERVA TEMPORAL DE GASTO	-100.089.454 €
----------------------------------	-----------------------

DESTINO: SALUD Y ASUNTOS SOCIALES

PRESTACIONES SANITARIAS	77.278.555 €
-------------------------	--------------

RECETAS	5.598.161 €
---------	-------------

RENTA BÁSICA	15.829.764 €
--------------	--------------

TOTAL MAYOR GASTO REALIZADO	98.706.480 €
------------------------------------	---------------------

Cierre Presupuesto 2010

CIERRE PGN 2010/2009. GASTO EJECUTADO

DEPARTAMENTO	2009	2010	% Var	dif 2010-2009
ASUNTOS SOCIALES, FAMILIA, JUVENTUD Y DEP	303.234.963	331.265.946	9,2%	28.030.983
SALUD	964.274.760	1.036.054.547	7,4%	71.779.787
ADMINISTRACIÓN LOCAL	252.373.352	257.521.345	2,0%	5.147.993
EDUCACIÓN	655.295.253	668.058.571	1,9%	12.763.318
DESARROLLO RURAL Y MEDIO AMBIENTE	159.638.475	162.601.268	1,8%	2.962.793
PRESIDENCIA, JUSTICIA E INTERIOR	277.450.417	281.061.564	1,3%	3.611.147
VIVIENDA Y ORDENACIÓN DEL TERRITORIO	70.890.788	71.449.981	0,8%	559.193
INNOVACIÓN, EMPRESA Y EMPLEO	199.966.225	194.587.411	-2,7%	-5.378.814
RELACIONES INSTITUCIONALES Y PORTAVOZ	14.688.068	13.197.728	-10,1%	-1.490.340
CULTURA Y TURISMO	76.827.082	68.584.359	-10,7%	-8.242.722
ECONOMÍA Y HACIENDA	743.261.644	592.815.612	-20,2%	-150.446.032
OBRAS PÚBLICAS, TRANSPORTES Y COMUNIC.	255.997.489	179.705.629	-29,8%	-76.291.860
PARLAMENTO DE NAVARRA	17.133.362	17.651.339	3,0%	517.977
CONSEJO DE NAVARRA	521.977	489.397	-6,2%	-32.580
CONSEJO AUDIOVISUAL DE NAVARRA	625.400	633.092	1,2%	7.692
TOTALES	3.992.179.254	3.875.677.789	-2,9%	-116.501.465
GASTOS FISCALES	380.500.998	322.000.560	-15,4%	-58.500.438
TOTAL PRESUPUESTO CON GASTOS FISCALES	4.372.680.252	4.197.678.349	-4,0%	-175.001.903

Cierre Presupuesto 2010

SUMINISTROS DE SALUD. PLAZO DE PAGO (DÍAS)

NAVARRA	61
País Vasco	86
Galicia	96
Canarias	145
Extremadura	163
Cataluña	174
La Rioja	191
Madrid	206
Aragón	217
Asturias	241
Castilla La Mancha	291
Andalucía	464
Valencia	473
Castilla y León	524
Baleares	611
Murcia	636
Cantabria	648

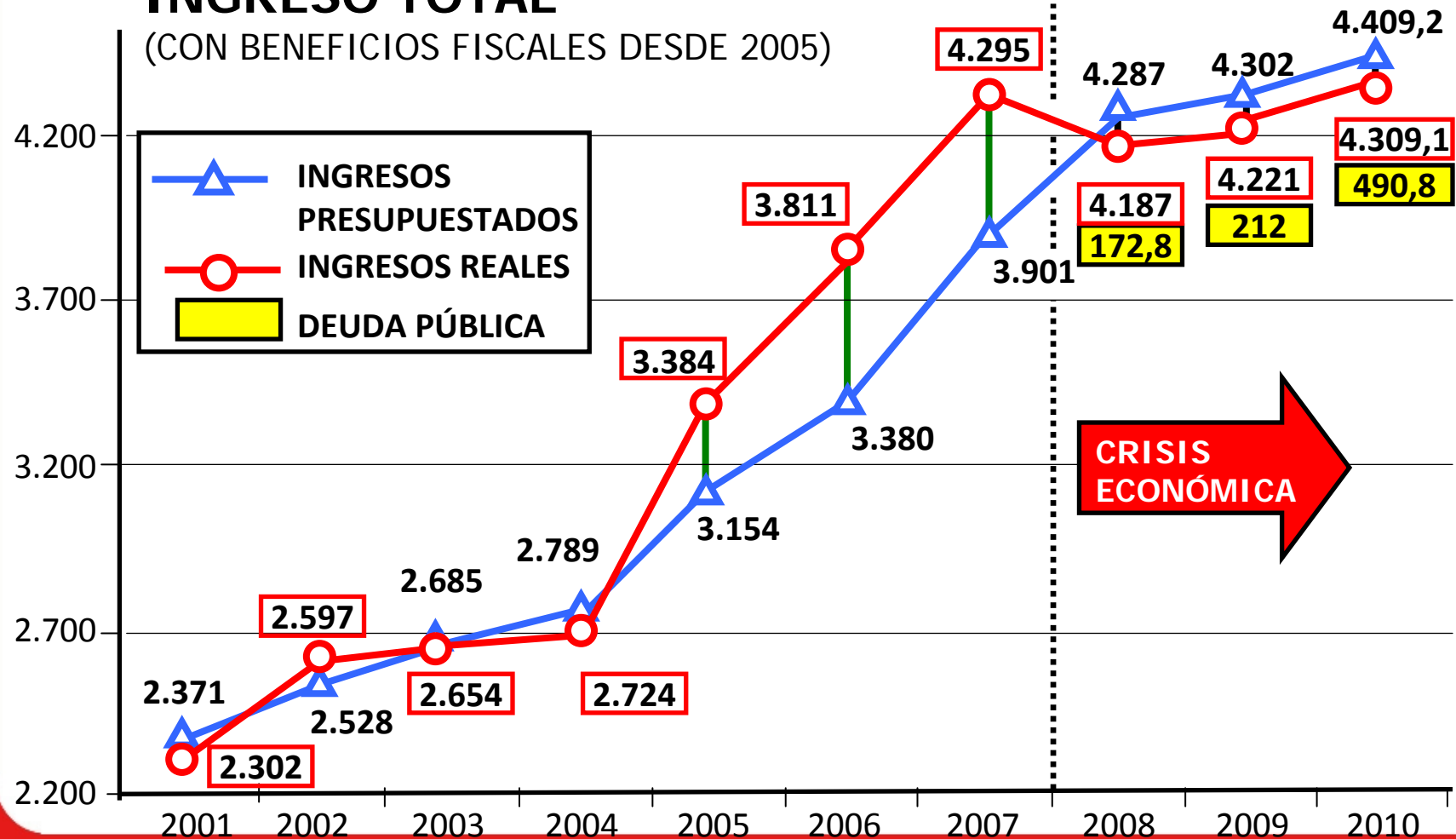
MEDIA CC AA**307**

Fuente: Patronal de empresas de productos y tecnología sanitaria. FENIN.

Cierre Presupuesto 2010

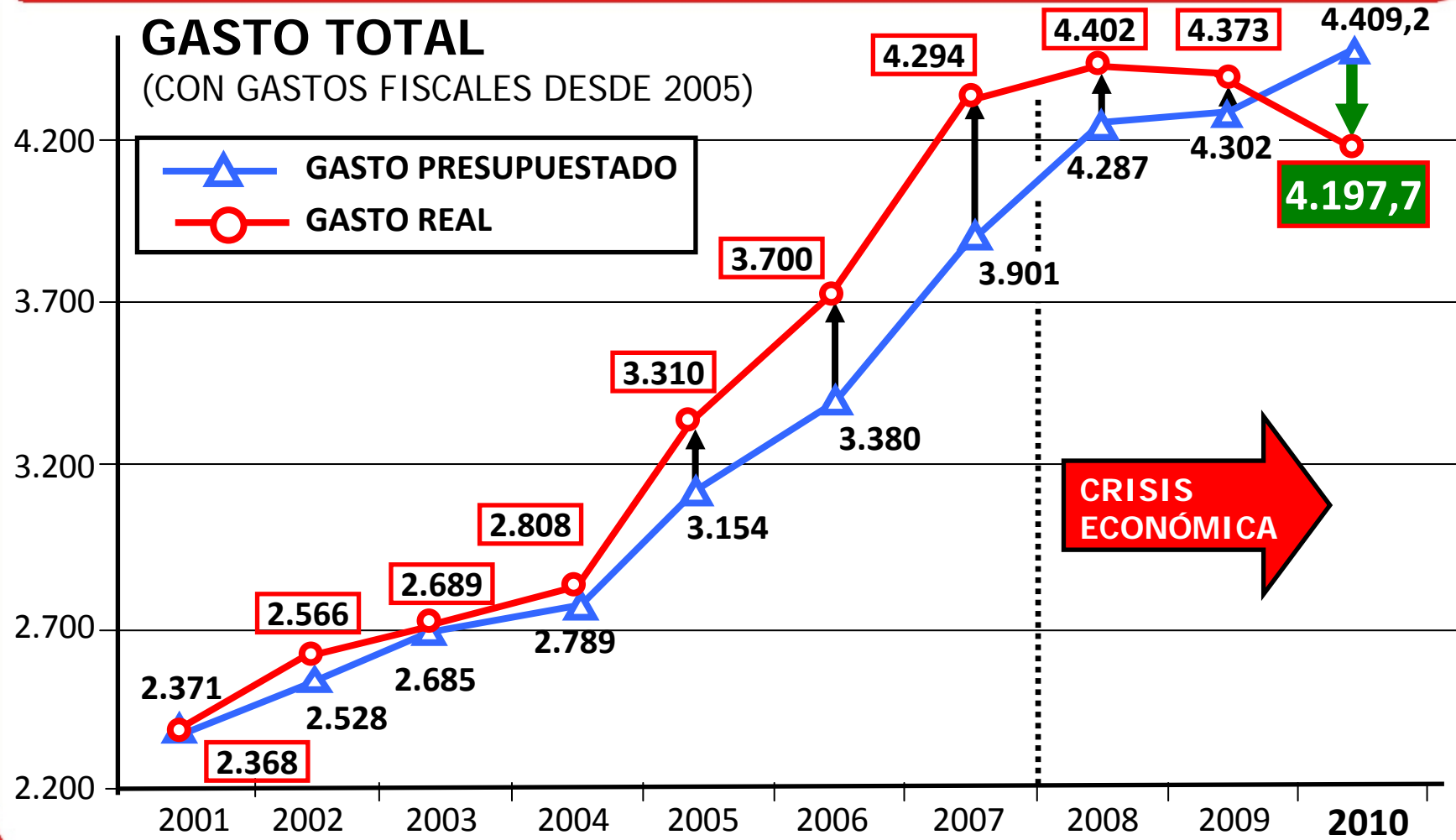
INGRESO TOTAL

(CON BENEFICIOS FISCALES DESDE 2005)



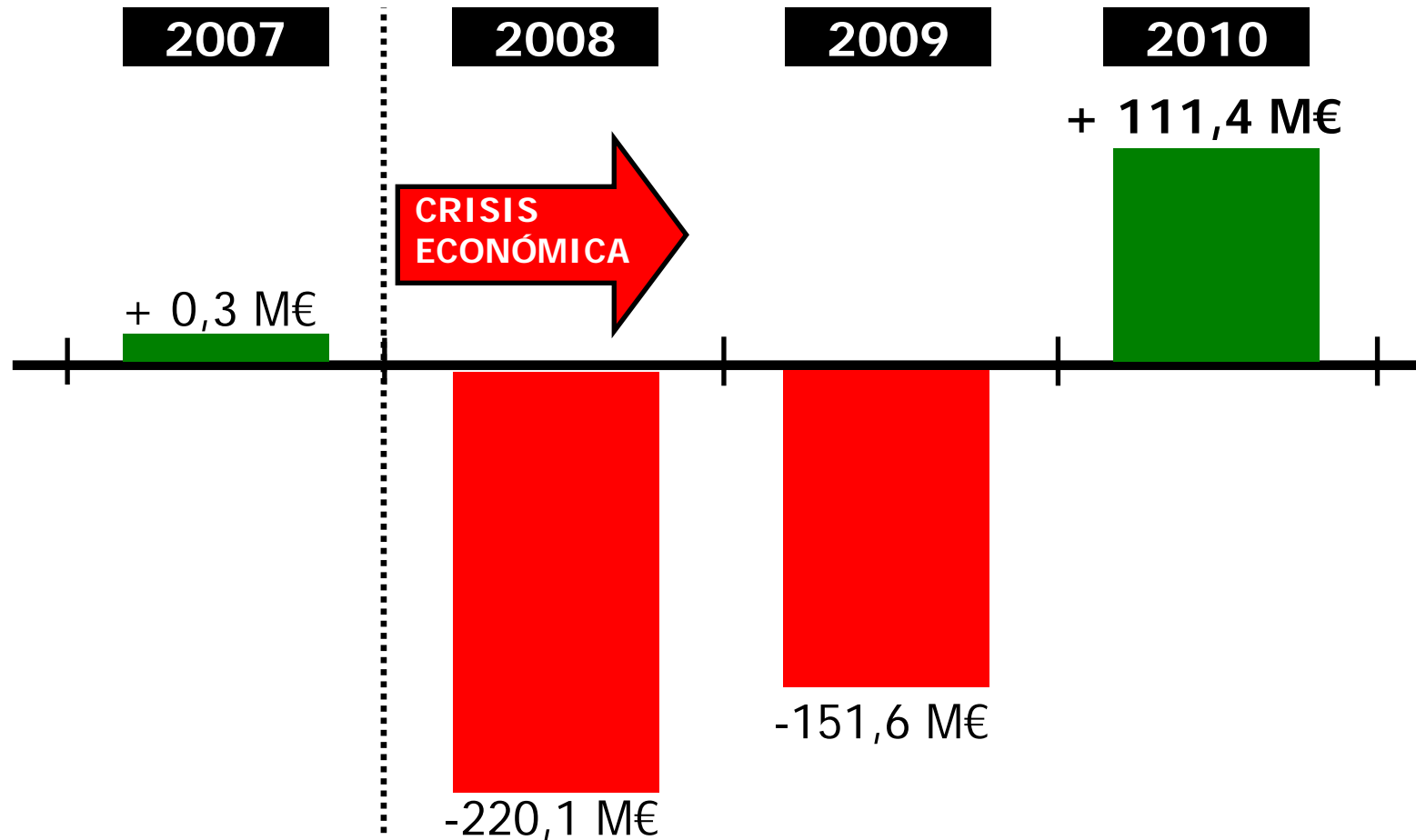
CRISIS ECONÓMICA

Cierre Presupuesto 2010



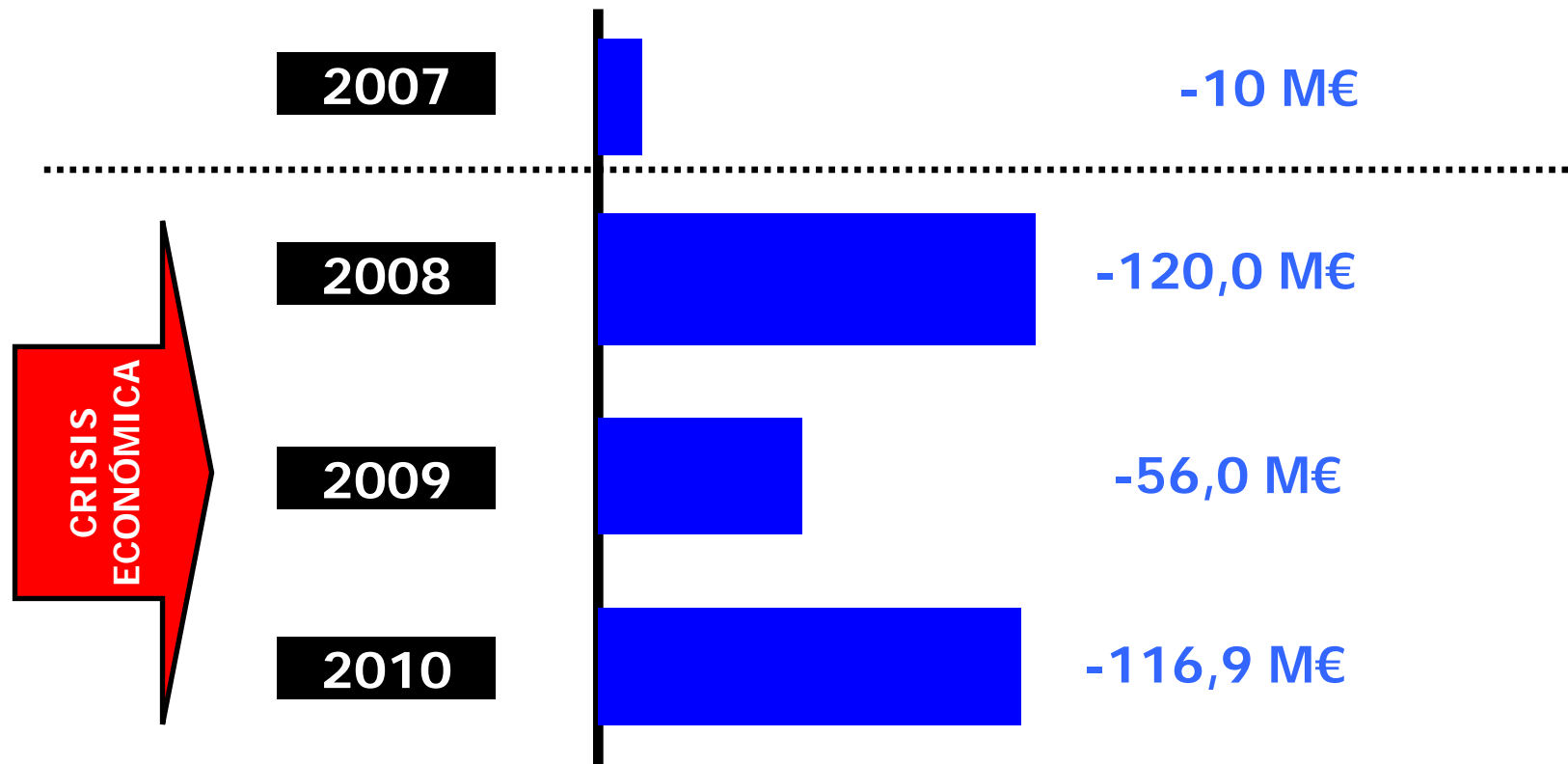
Cierre Presupuesto 2010

CIERRES PRESUPUESTARIOS 2007-2010



Cierre Presupuesto 2010

SALDO MEDIDAS DE APLAZAMIENTOS FISCALES DE EMPRESAS 2007-2010



Cierre Presupuesto 2010

	PRESUPUESTO	REALIZADO	DIFERENCIA
TOTAL INGRESOS	4.409,2 M€	4.309,1 M€	-100,1 M€
TOTAL GASTOS	4.409,2 M€	4.197,7 M€	-211,5 M€

RESULTADO PRESUPUESTO 2010 + 111,4 M€