

ne

13 DE MAYO
DE 2011

AVANCE DEL PIB DE NAVARRA

Primer Trimestre 2011

2012 CONTIGO
AVANZAMOS

 Gobierno
de Navarra

AVANCE
DEL PIB
DE NAVARRA

PRIMER
TRIMESTRE
2011

[01]

PIB

Variación
intertrimestral

PIB 1er Trimestre 2011

Trimestral Navarra

+0,5%

2012 CONTIGO
AVANZAMOS

 Gobierno
de Navarra

AVANCE
DEL PIB
DE NAVARRA

PRIMER
TRIMESTRE
2011

[02]

PIB

Variación
interanual

PIB 1er Trimestre 2011

Interanual Navarra

+2,0%

LA ECONOMÍA DE NAVARRA ESTÁ
CRECIENDO AL 2%

2012 CONTIGO
AVANZAMOS

 Gobierno
de Navarra

[03]

PIB

Variación
intertrimestral
e interanual

PIB 1er Trimestre 2011

España

Trimestral

+0,3%

Interanual

+0,8%

AVANCE
DEL PIB
DE NAVARRA

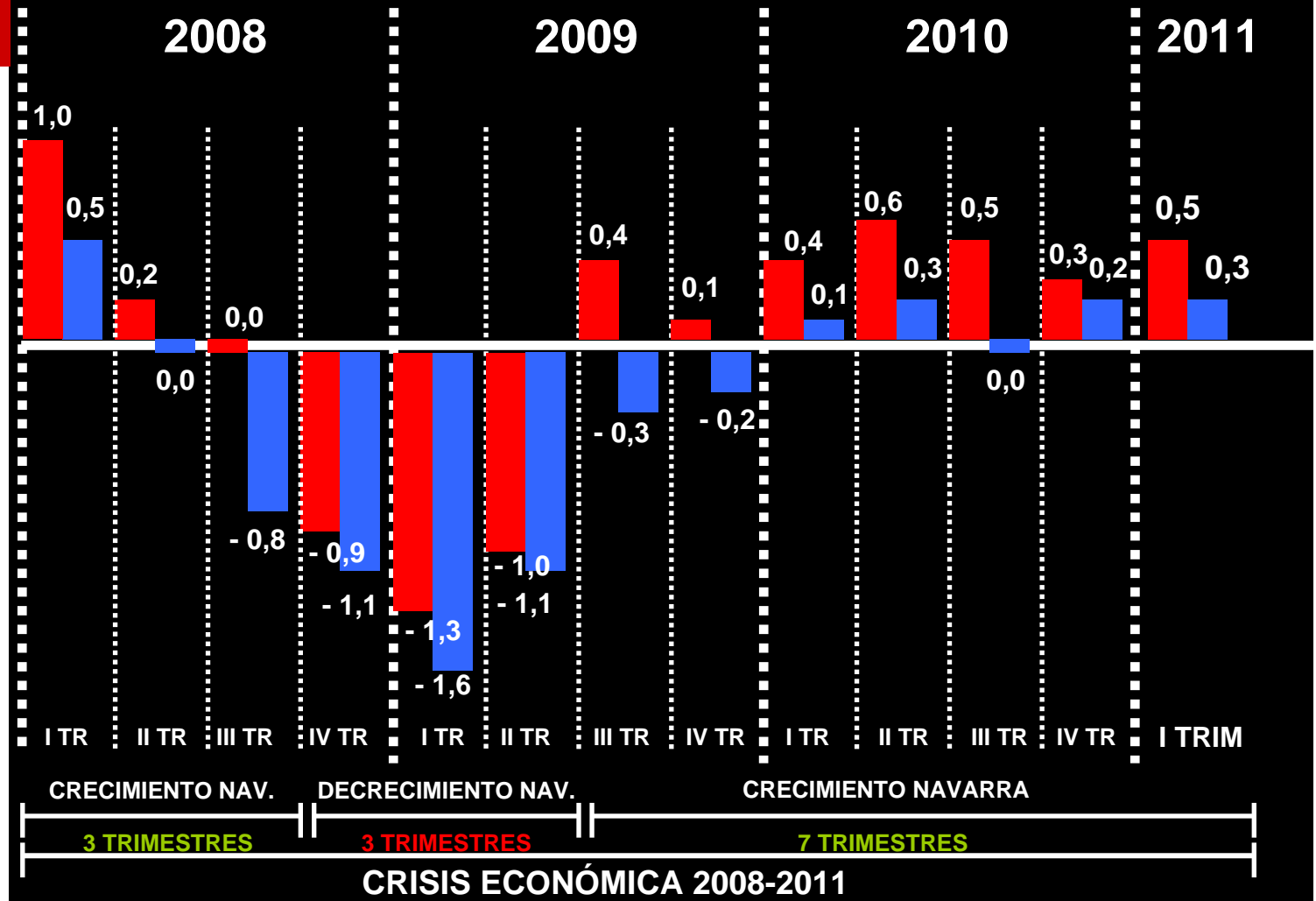
PRIMER
TRIMESTRE
2011

[04]

PIB
Variación
intertrimestral

PIB Navarra – España. Variación intertrimestral

■ NAVARRA ■ ESPAÑA



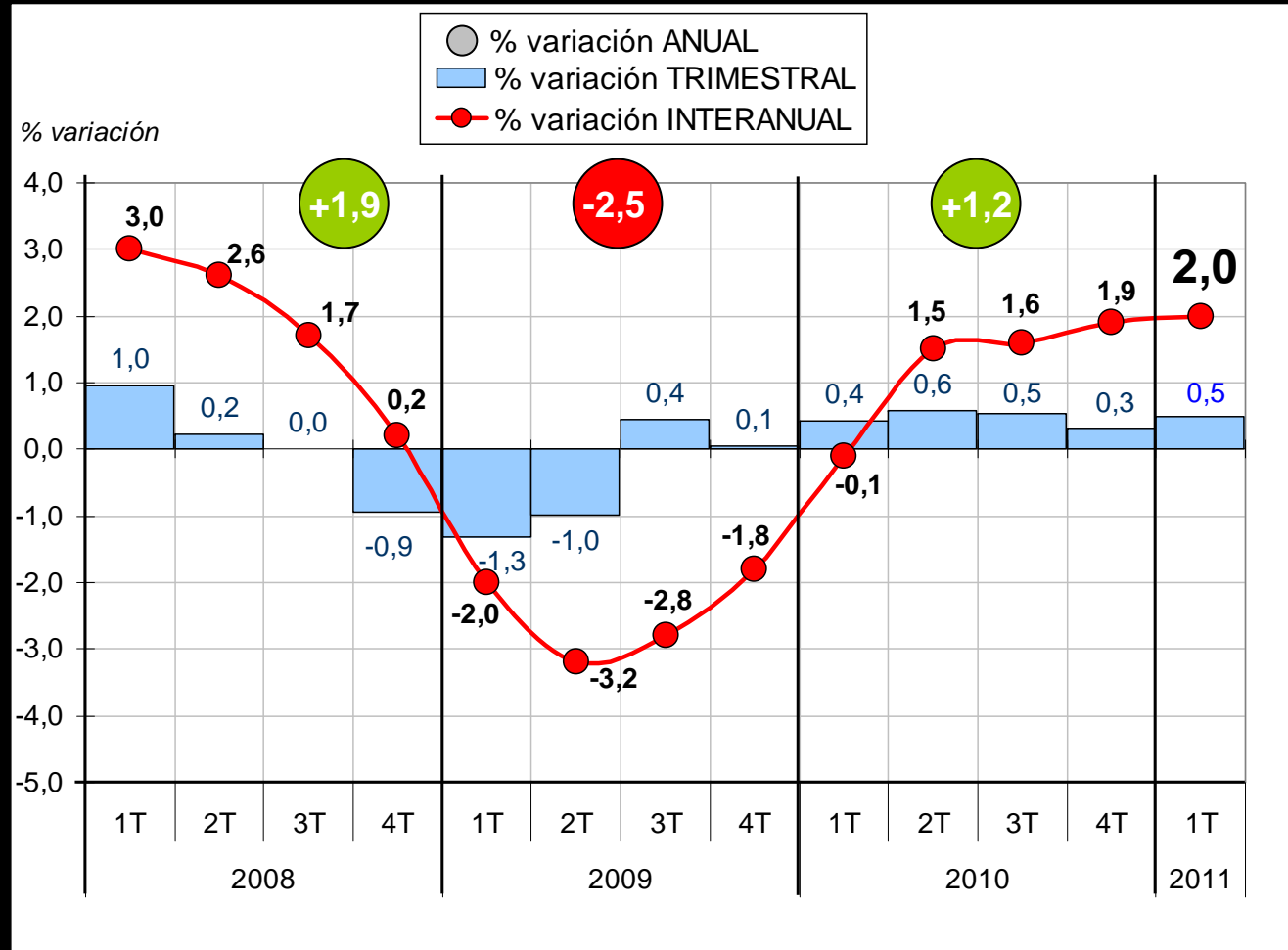
2012 CONTIGO
AVANZAMOS



[05]

PIB Evolución Navarra

LA ECONOMÍA DE NAVARRA ESTÁ CRECIENDO AL 2%



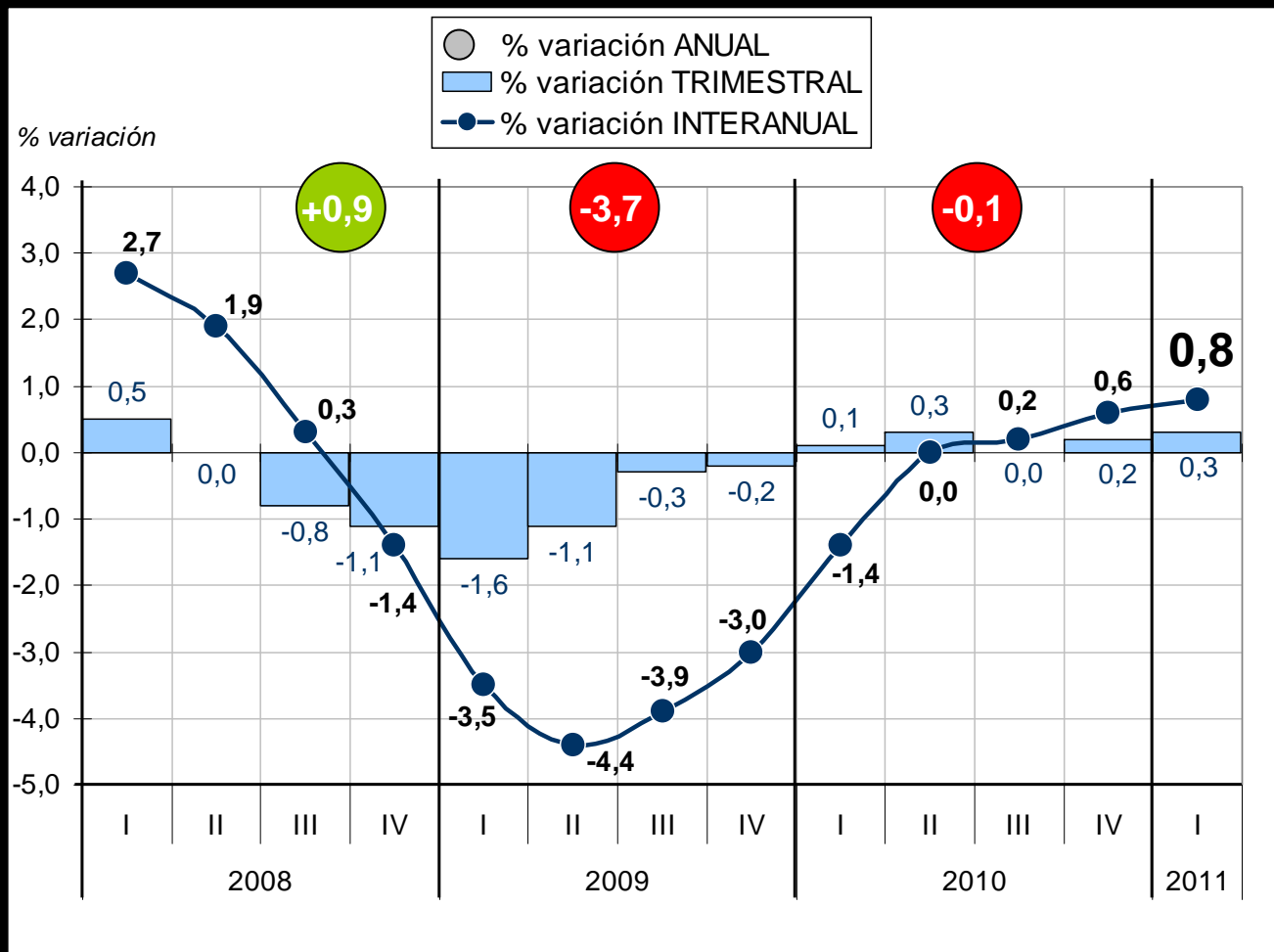
AVANCE
DEL PIB
DE NAVARRA

PRIMER
TRIMESTRE
2011

[06]

PIB
Evolución
España

LA ECONOMÍA DE ESPAÑA ESTÁ CRECIENDO AL 0,8%



AVANCE
DEL PIB
DE NAVARRA

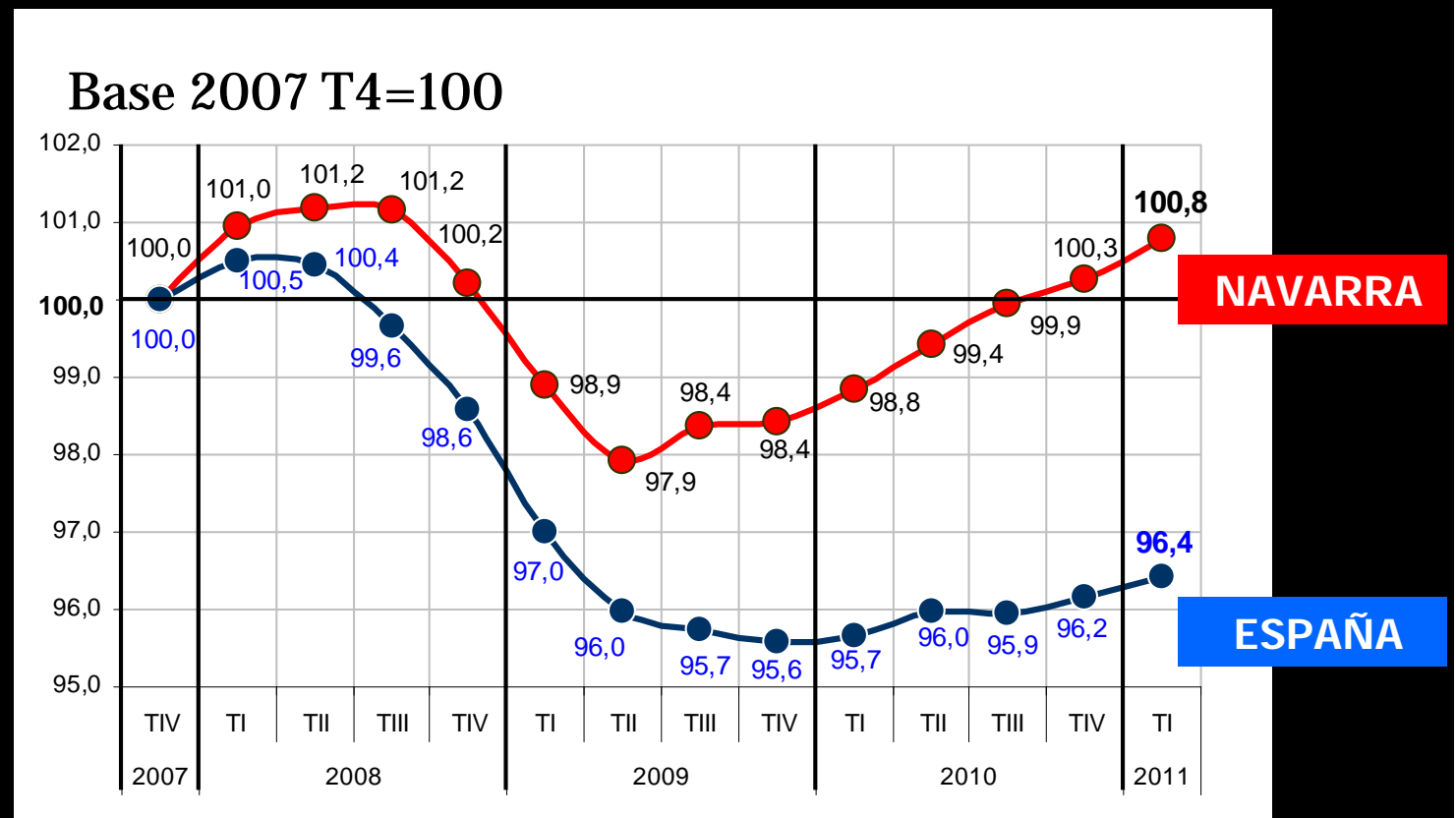
PRIMER
TRIMESTRE
2011

Crisis 2008-2009-2010-2011

Evolución del valor del PIB en Navarra y España

[07]

PIB
Crisis
2008-2011



NAVARRA

ESPAÑA

[08]

PIB
Indicadores
de actividad

Principales indicadores

+5,9%

Enero-Marzo

Índice de Producción Industrial

Crece un 5,9% en el primer trimestre de 2011 con respecto al mismo periodo de 2010, frente a la media nacional del +2,9%

+1,8%

Enero-Febrero

Actividad del Sector Servicios

El índice creció entre los meses de enero y febrero un 1,8% con respecto al mismo periodo de 2010

+27,5%

Enero-Marzo

Viviendas iniciadas

El número de viviendas iniciadas en el primer trimestre de 2011 (1.241) creció un 27,5% respecto al primer trimestre de 2010 (973).

+2,2%

Enero-Febrero

Licitación Oficial en construcción

En Navarra creció un 2,2% entre enero y febrero de 2011 con respecto al mismo periodo de 2010. En España, cayó un 36,3% (Fuente: M.Fomento)

+18,6%

Enero-Febrero

Comercio Exterior

Las exportaciones navarras crecieron un 18,6% entre enero y febrero de 2011 con respecto a 2010. El crecimiento interanual de las importaciones en el mismo periodo fue del 11,2%

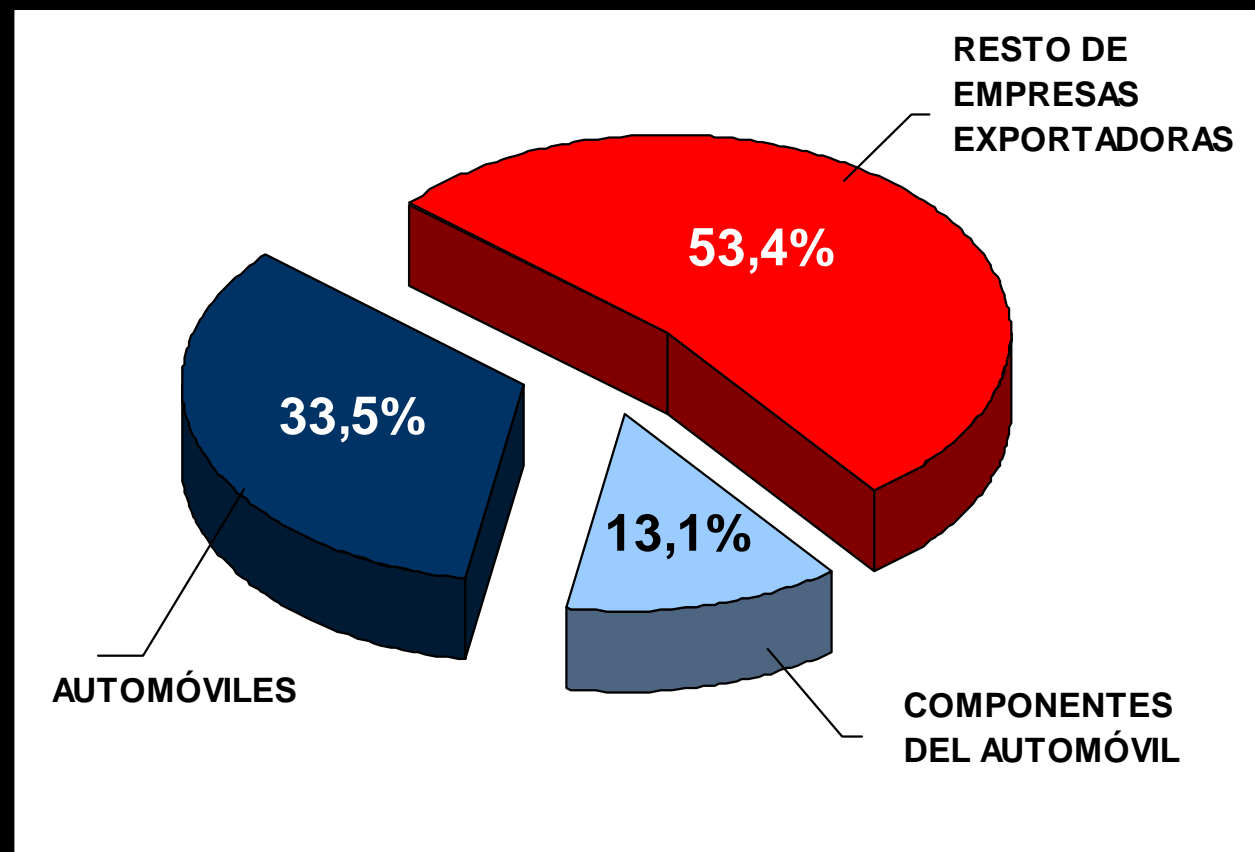
EXPORTACIONES NAVARRAS 2010

7.407 Millones de €

[09]

PIB

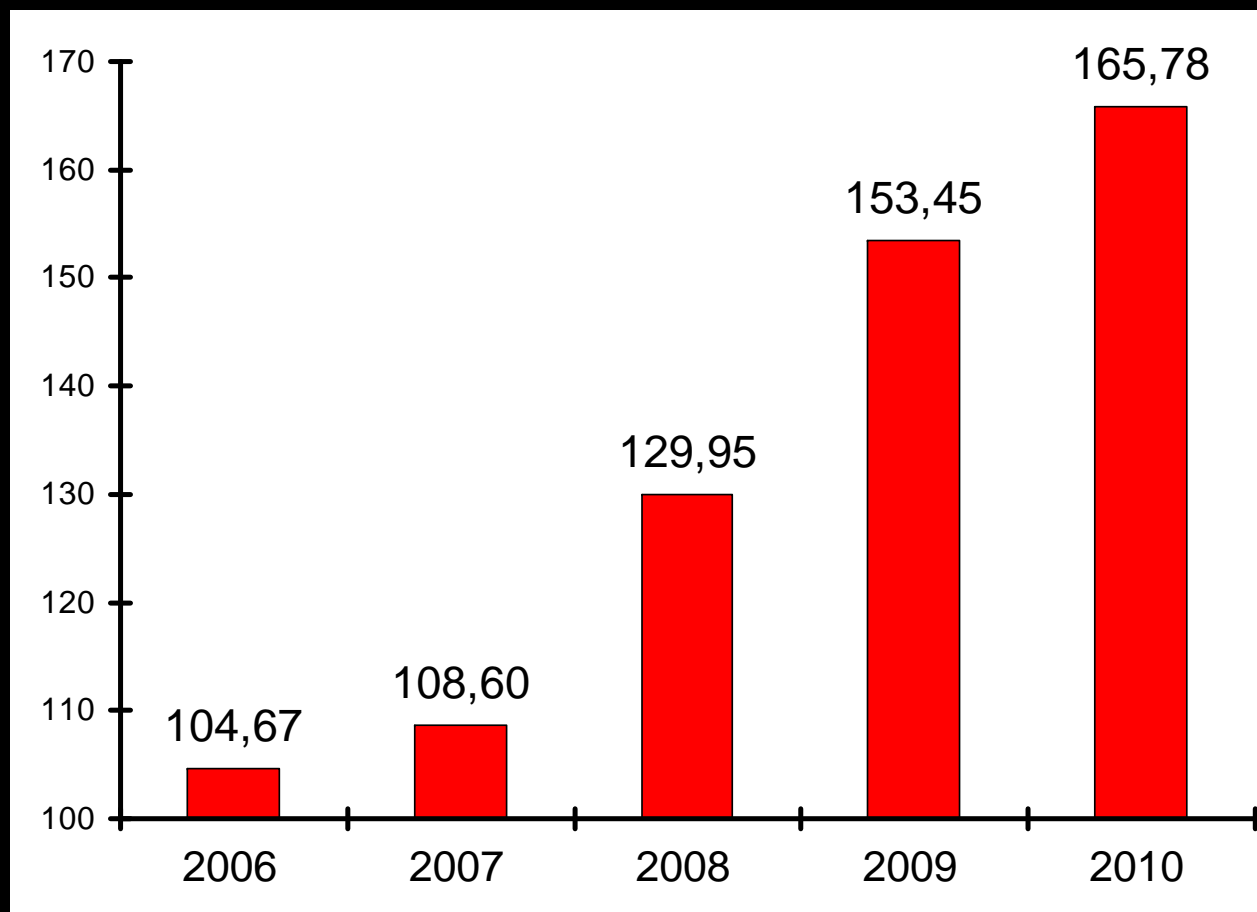
Exportaciones



[10]

PIB
Comercio
Exterior

COMERCIO EXTERIOR TASA DE COBERTURA (EXPORTACIONES/IMPORTACIONES)



AVANCE
DEL PIB
DE NAVARRA

PRIMER
TRIMESTRE
2011

Recaudación Fiscal en Navarra Abril 2011

[11]

PIB

Recaudación
Fiscal
Abril 2011

+9,25 %

(s/Abril 2010)

AVANCE
DEL PIB
DE NAVARRA

PRIMER
TRIMESTRE
2011

[12]

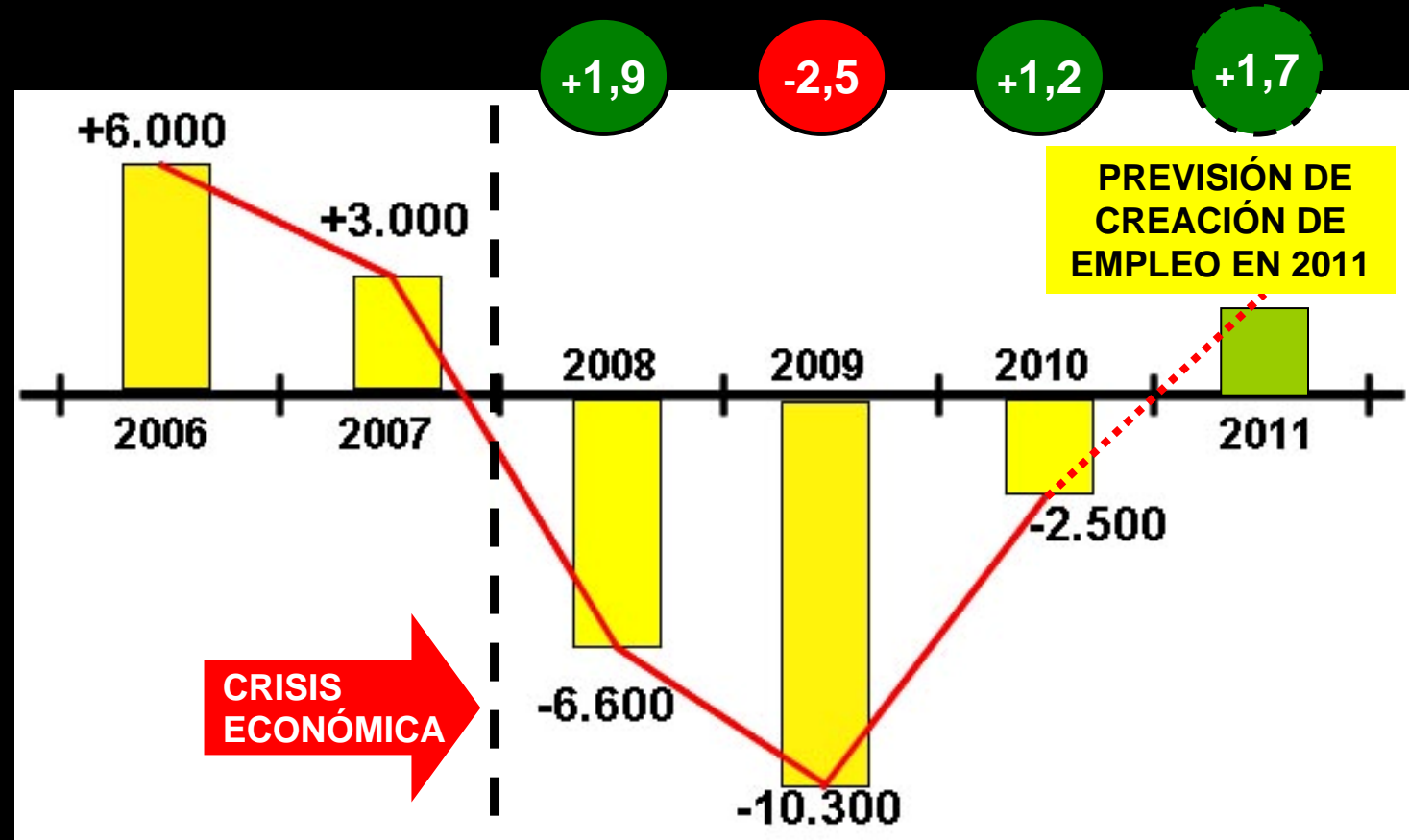
PIB
Mercado de
Trabajo en
Navarra

2012 CONTIGO
AVANZAMOS

Gobierno
de Navarra

MERCADO DE TRABAJO EN NAVARRA

EVOLUCIÓN PIB ANUAL



CREACIÓN/DESTRUCCIÓN DE EMPLEO EN NAVARRA

[13]

PIB
Ciclo
Económico

CICLO DE LA RECUPERACIÓN ECONÓMICA Y DEL EMPLEO



[14]

PIB
Previsiones
2011

PIB Previsiones 2011

Navarra

Navarra +1,7%

(Crecimiento actual interanual: +2,0%)

España +1,3%

(Crecimiento actual interanual: +0,8%)

AVANCE
DEL PIB
DE NAVARRA

PRIMER
TRIMESTRE
2011

[15]

PIB

Variación
interanual

PIB 1er Trimestre 2011

Interanual Navarra

+2,0%

LA ECONOMÍA DE NAVARRA ESTÁ
CRECIENDO AL 2%

2012 CONTIGO
AVANZAMOS

 Gobierno
de Navarra