



# Encuesta de Población Activa

**II trimestre 2014**



**Gobierno  
de Navarra**

# Tasa de paro y actividad

		
Tasa de paro	<b>15,88%</b>	<b>24,47%</b>
Tasa de actividad	<b>59,75%</b>	<b>59,63%</b>

# Comparativa tasa de paro

## Ampos sexos

Navarra	15,88
País Vasco	16,13
La Rioja	17,66
Madrid	19,03
Baleares	19,04
Cantabria	19,26
Cataluña	20,22
Aragón	20,83
Asturias	21,02
Castilla y León	21,17
Galicia	22,29
Nacional	24,47
Murcia	25,12
C. Valenciana	26,19
C - La Mancha	28,69
Extremadura	29,43
Canarias	32,68
Andalucía	34,74

## Hombres

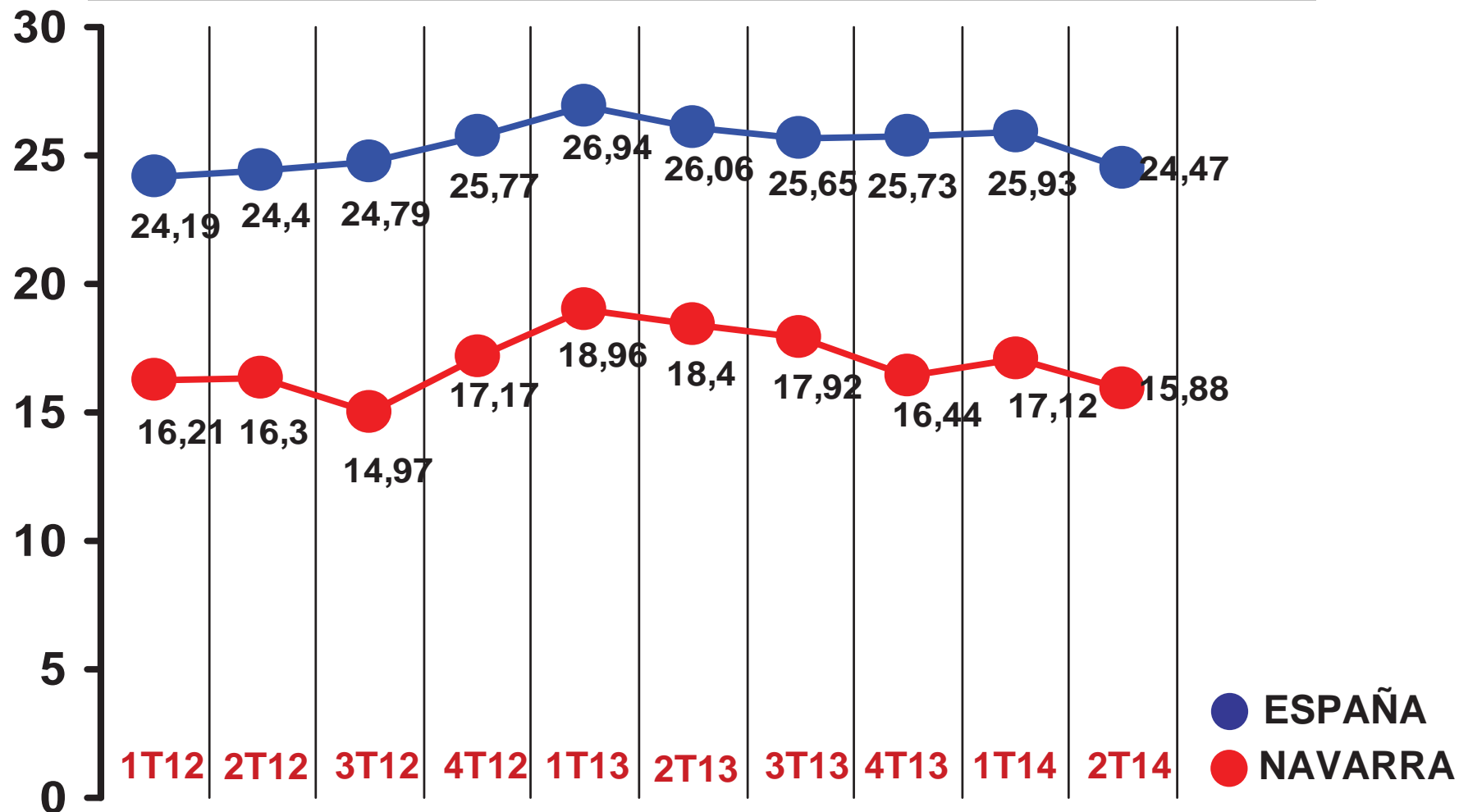
La Rioja	15,33
Navarra	15,49
País Vasco	16,8
Madrid	18,24
Aragón	19,77
Cantabria	19,88
Castilla y León	20,14
Asturias	20,15
Cataluña	20,35
Baleares	20,55
Galicia	22,03
Murcia	22,76
Nacional	23,7
C. Valenciana	25,45
C - La Mancha	25,77
Extremadura	27,14
Canarias	31,68
Andalucía	32,92

## Mujeres

Navarra	15,38
La Rioja	16,34
Aragón	17,29
Cantabria	18,51
Madrid	19,88
Castilla y León	20,07
País Vasco	20,41
Cataluña	21,97
Asturias	22,11
Baleares	22,44
Galicia	22,56
Murcia	25,38
C. Valenciana	27,1
Nacional	28,11
Extremadura	32,42
C - La Mancha	32,5
Canarias	33,86
Andalucía	36,95





# Evolución tasa de paro



# Evolución en Navarra

		<b>II EPA 2014</b>		Variación trimestral		Variación anual	
Activos		<b>311.500</b>		<b>-2.600</b>		<b>-3.100</b>	
Hombres	Mujeres	169.500	141.900	-600	-2.100	-3.000	-100
Parados		<b>49.500</b>		<b>-4.300</b>		<b>-8.400</b>	
Hombres	Mujeres	26.300	23.200	-800	-3.500	-5.400	-3.000
Ocupados		<b>262.000</b>		<b>1.700</b>		<b>5.300</b>	
Hombres	Mujeres	143.300	118.800	200	500	2.300	3.000

# Tasa desempleo por edad

		
Menores 25	<b>48,08%</b>	<b>53,12%</b>
25 - 54	<b>14,56%</b>	<b>22,82%</b>
55 y más	<b>10,23%</b>	<b>19,60%</b>
<b>TOTAL</b>	<b>15,88%</b>	<b>24,47%</b>

# Comparativa paro por edad

## Menores de 25

La Rioja	40,71
Illes Balears	44,08
País Vasco	44,12
Cataluña	45,95
Asturias	47,14
Madrid	47,93
<b>Navarra</b>	<b>48,08</b>
Galicia	48,39
Murcia	50,4
Cantabria	50,53
Castilla y León	51,18
Nacional	53,12
Aragón	53,45
Canarias	56,11
Extremadura	57,14
C. Valenciana	57,84
C- La Mancha	61,8
Andalucía	62,29

## 25-54 años

<b>Navarra</b>	<b>14,56</b>
País Vasco	16,08
La Rioja	16,44
Madrid	16,95
Illes Balears	16,97
Cataluña	18,21
Cantabria	18,78
Aragón	18,98
Castilla y León	20,27
Asturias	21,04
Galicia	21,56
Nacional	22,82
Murcia	23,4
C. Valenciana	24,31
C- La Mancha	25,75
Extremadura	27,53
Canarias	31,46
Andalucía	32,88

## Mayores 55

País Vasco	8,48
<b>Navarra</b>	<b>10,23</b>
Cantabria	12,86
Asturias	13,81
La Rioja	14,41
Castilla y León	15,65
Galicia	15,96
Aragón	16,85
Cataluña	17,73
Madrid	17,8
Illes Balears	18,6
Nacional	19,6
C. Valenciana	20,27
Murcia	20,47
Extremadura	23,56
C- La Mancha	26,18
Canarias	27,23
Andalucía	28,64



# Desempleo por sectores

	<b>II 14</b>	<b>I 14</b>	
<b>Agricultura</b>	<b>1.300</b>	1.200	100
<b>Industria</b>	<b>3.600</b>	5.000	-1.400
<b>Construcción</b>	<b>1.200</b>	1.700	-500
<b>Servicios</b>	<b>16.300</b>	17.400	-1.100
<b>Sin 1<sup>er</sup> empleo</b>	<b>27.100</b>	28.500	-1.400
<b>TOTAL</b>	<b>49.500</b>	53.800	-4.300



# Ocupación por sectores

	<b>IV 13</b>	<b>III 13</b>	
<b>Agricultura</b>	<b>13.400</b>	14.000	-600
<b>Industria</b>	<b>65.700</b>	67.200	-1.500
<b>Construcción</b>	<b>13.600</b>	12.700	900
<b>Servicios</b>	<b>169.300</b>	166.400	2.900
<b>TOTAL</b>	<b>262.200</b>	260.300	1.900

# Encuesta de Población Activa

**II trimestre 2014**



**Gobierno  
de Navarra**