

BALANCE LEGISLATURA 2011-2015



**Gobierno
de Navarra**

PLAN DE ACCIÓN 2013-2015

GRADO DE CUMPLIMIENTO

91%

MEDIDAS PARA LA ACTIVACIÓN ECONÓMICA Y CREACIÓN DE EMPLEO		
1	REDUCCIÓN A LA MITAD DE LOS PLAZOS DE DEVOLUCIÓN DEL IVA A LAS EMPRESAS: DE 6 A 3 MESES	CUMPLIDO
2	NUEVO PLAN INTERNACIONAL DE NAVARRA 2013-2015	CUMPLIDO
3	DESARROLLO DEL PLAN DE EMPRENDIMIENTO 2013-2015	CUMPLIDO
4	DESARROLLO DEL IV PLAN TECNOLÓGICO DE NAVARRA	CUMPLIDO
5	ACTIVACIÓN DE LA INDUSTRIALIZACIÓN: MEDIDAS FISCALES Y REDEFINICIÓN DE AYUDAS INVERSIÓN E INNOVACIÓN PARA INCREMENTAR	CUMPLIDO
6	NUEVA LÍNEA DE AYUDAS PARA FAVORECER LA CREACIÓN DE EMPRESAS DE ECONOMÍA SOCIAL	CUMPLIDO
7	AMPLIACIÓN DE LAS LÍNEAS DE AVALES PARA PROYECTOS DE INVERSIÓN	CUMPLIDO
8	REPARTO DE TRABAJO PARA LA GENERACIÓN DE EMPLEO	CUMPLIDO
9	PLAN DE FOMENTO DE LA REHABILITACIÓN DE VIVIENDAS	CUMPLIDO
10	MEJORA DE LA FINANCIACIÓN EUROPEA	CUMPLIDO
11	IMPULSO AL CANAL DE NAVARRA: LICITACIÓN E INICIO DE LAS OBRAS DEL RAMAL ARG-EGA	CUMPLIDO
12	IMPULSO AL TREN DE ALTAS PRESTACIONES	EN MARCHA
13	NUEVO PLAN DE LUCHA CONTRA EL FRAUDE	CUMPLIDO
14	IMPLANTACIÓN DEL PLAN INTEGRAL DE TURISMO DE NAVARRA	CUMPLIDO
15	IMPLANTACIÓN DEL III PLAN DE IMPULSO DEL COMERCIO MINORISTA	CUMPLIDO
16	DISEÑO DE UN PLAN DE LUCHA CONTRA LA ECONOMÍA SUMERGIDA	CUMPLIDO
17	PLAN DE JUVENTUD Y EMPLEO	CUMPLIDO
18	REFORMA FISCAL INTEGRAL	CUMPLIDO
19	ELABORACIÓN Y NEGOCIACIÓN DEL CONVENIO ECONÓMICO 2015-2019	CUMPLIDO
20	PROGRAMA DE DESARROLLO RURAL 2014-2020	CUMPLIDO
21	II PLAN DE INTEGRACIÓN COOPERATIVA DE NAVARRA 2014-2016	NO CUMPLIDO
22	IMPLANTACIÓN DEL NUEVO SISTEMA DE AYUDAS DE LA PAC EN NAVARRA	CUMPLIDO
23	IMPLANTACIÓN DE UN NUEVO MODELO DE APOYO AL SISTEMA DE SEGUROS AGRARIOS	CUMPLIDO
24	PUESTA EN MARCHA DE UN PROGRAMA DE EMPLEO DE GARANTÍA JUVENIL	CUMPLIDO
MEDIDAS PARA GARANTIZAR LA PRESTACIÓN DE SERVICIOS PÚBLICOS		
1	MEJORA DE LA LEY DE DEPENDENCIA EN NAVARRA	CUMPLIDO
2	AMPLIACIÓN DE LA RENTA DE INCLUSIÓN SOCIAL	CUMPLIDO
3	INCENTIVOS FISCALES PARA PROYECTOS CON EL SELLO COMPROMETIDO SOCIALMENTE	CUMPLIDO
4	MODIFICACIÓN DE LA LEY DE SUBVENCIONES PARA LA FINANCIACIÓN ESTABLE DE ENTIDADES SOCIALES	CUMPLIDO
5	REDUCCIÓN DE PRECIOS DE LA VIVIENDA PROTEGIDA	CUMPLIDO
6	DINAMIZACIÓN Y REDUCCIÓN DE PRECIOS EN EL MERCADO DE ALQUILER DE VIVIENDA	CUMPLIDO
7	PLAN DE PREVENCIÓN Y ATENCIÓN DE DESAHUCIOS: MEDIDAS Y AYUDAS PARA FACILITAR EL REALDIO	CUMPLIDO
8	CAMPUS PÚBLICO DE FORMACIÓN PROFESIONAL	NO CUMPLIDO
9	NUEVO CENTRO DE FP DE SALESIANOS EN SARRIGUREN	CUMPLIDO
10	NUEVA LEY DE VIOLENCIA DE GÉNERO	CUMPLIDO
11	ELABORACIÓN DE UNA NUEVA LEY DE IGUALDAD	CUMPLIDO
12	PROYECTO DE REFORMA DE LA ATENCIÓN CONTINUADA Y URGENTE	CUMPLIDO
13	ESTRATEGIA DE ATENCIÓN INTEGRADA A PACIENTES CRÓNICOS Y PLURIPATOLÓGICOS	CUMPLIDO
14	PUESTA EN MARCHA DEL INSTITUTO DE INVESTIGACIÓN SANITARIA DE NAVARRA	CUMPLIDO
15	NUEVA LEY DE MECENAZGO CULTURAL	CUMPLIDO
16	IMPLANTACIÓN DEL PROGRAMA DE DETECCIÓN PRECOZ DEL CÁNCER DE COLÓN	CUMPLIDO
17	INICIO DE OBRAS Y PUESTA EN FUNCIONAMIENTO DEL HOSPITAL DE DÍA DE ONCOLOGÍA DEL REINA SOFÍA DE TUDELA	EN MARCHA
18	CREACIÓN DEL ÁREA ONCOLÓGICA EN EL CHN Y PUESTA EN MARCHA DE LA ESTRATEGIA INTEGRAL AL PACIENTE ONCOLÓGICO	CUMPLIDO
19	PUESTA EN MARCHA DE UN SISTEMA DE INFORMACIÓN PERSONALIZADA DE LISTAS DE ESPERA PARA LA CONSULTA DIRECTA POR LOS	CUMPLIDO
20	REFORMA Y AMPLIACIÓN DEL CENTRO PSICOGERIÁTRICO SAN FRANCISCO JAVIER	CUMPLIDO
21	PLAN DE APOYO A LA FAMILIA Y GUÍA DE AYUDAS	CUMPLIDO
22	DISEÑO PARTICIPATIVO Y PUESTA EN MARCHA DEL I PLAN ESTRATÉGICO DE VOLUNTARIADO NAVARRO	CUMPLIDO
23	INMIGRACIÓN: DISEÑO Y PUESTA EN MARCHA DEL PLAN DE CONVIVENCIA EN NAVARRA	CUMPLIDO
24	CREACIÓN DEL CENTRO DE ATENCIÓN PARA LA AUTONOMÍA DE LAS PERSONAS	CUMPLIDO
REFORMAS ADMINISTRACIÓN: REDUCIR ESTRUCTURA Y MEJORAR EFICIENCIA		
1	SEGUNDO PROCESO DE REDUCCIÓN DE SOCIEDADES PÚBLICAS	CUMPLIDO
2	REORDENACIÓN Y SUPRESIÓN DE FUNDACIONES PÚBLICAS Y REORDENACIÓN DE CENTROS TECNOLÓGICOS	CUMPLIDO
3	PLAN DE REESTRUCTURACIÓN DE LA FUNCIÓN PÚBLICA	NO CUMPLIDO
4	PLAN DE SIMPLIFICACIÓN ADMINISTRATIVA	CUMPLIDO
5	PLAN DE INMUEBLES: OPTIMIZACIÓN DE ESPACIOS, DEPENDENCIAS PÚBLICAS Y PROPIEDADES	CUMPLIDO
6	CONSOLIDACIÓN DE LA LEY DE TRANSPARENCIA, INCLUYENDO A TODAS LAS ADMINISTRACIONES E INSTITUCIONES PÚBLICAS	CUMPLIDO
7	IMPLANTACIÓN Y PUESTA EN SERVICIO DEL SEGUNDO CPD EN EL SISTEMA INFORMÁTICO DEL GOBIERNO DE NAVARRA	CUMPLIDO

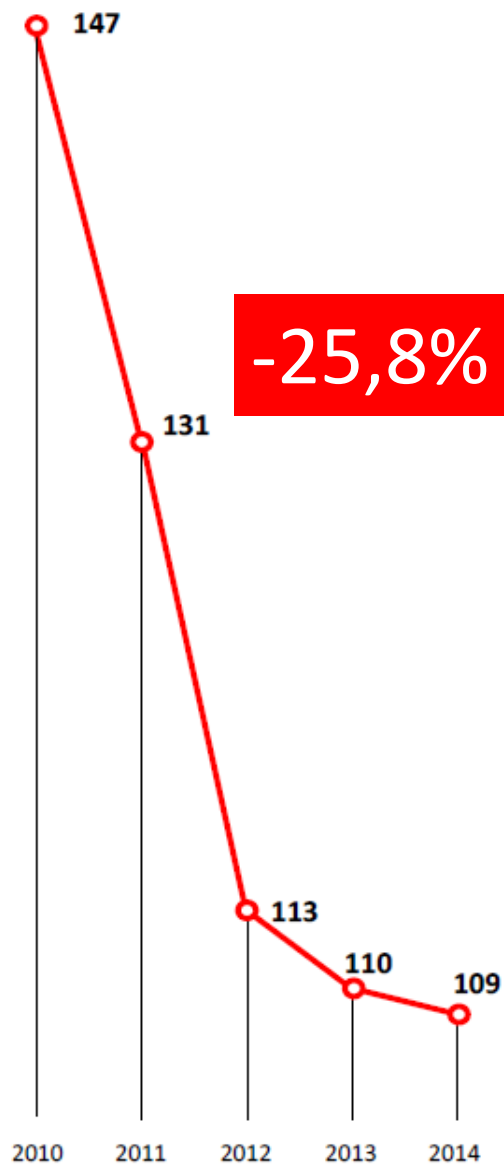
POSPUESTO II SEMESTRE 2015

ANULADO POR EL PARLAMENTO

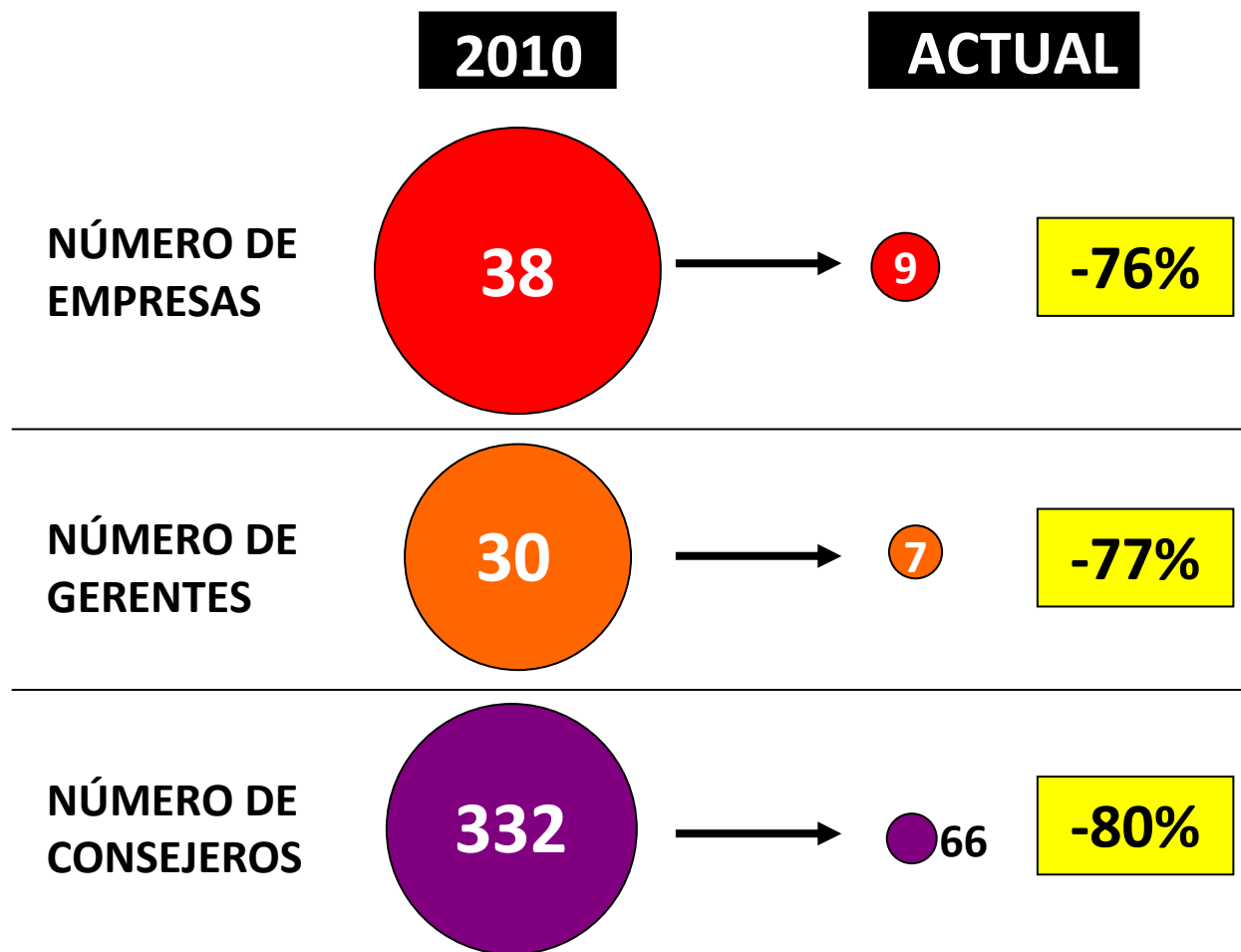
OBRAS INICIADAS, APERTURA EN PRIMER SEMESTRE 2015

REDUCCIÓN DE ESTRUCTURAS EN LA ADMINISTRACIÓN

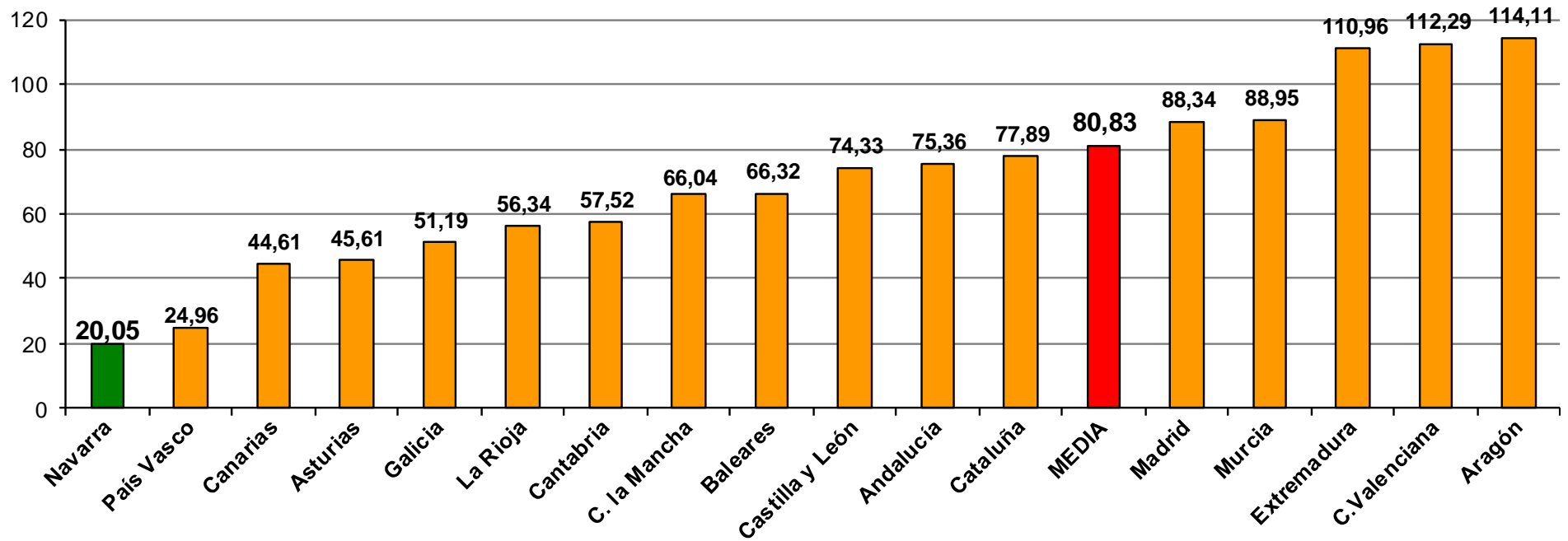
CARGOS POLÍTICOS 2010-2014



EVOLUCIÓN SOCIEDADES PÚBLICAS 2010-2014

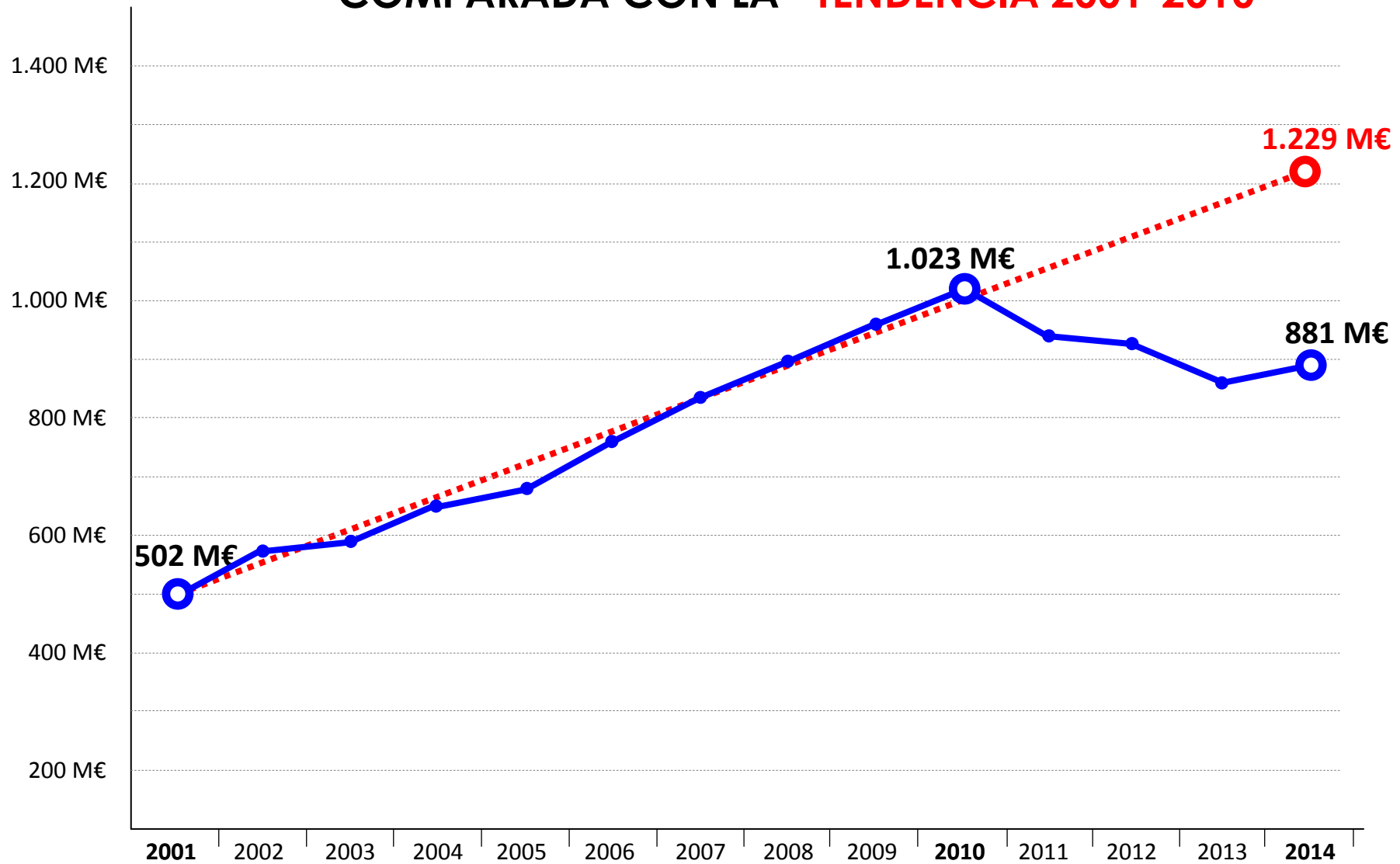


NAVARRA ES LA COMUNIDAD QUE ANTES PAGA A SUS PROVEEDORES



Fuente: Ministerio de Hacienda y Administraciones Públicas. Datos diciembre 2014

SALUD: EVOLUCIÓN DEL GASTO REAL 2001-2010 COMPARADA CON LA TENDENCIA 2001-2010

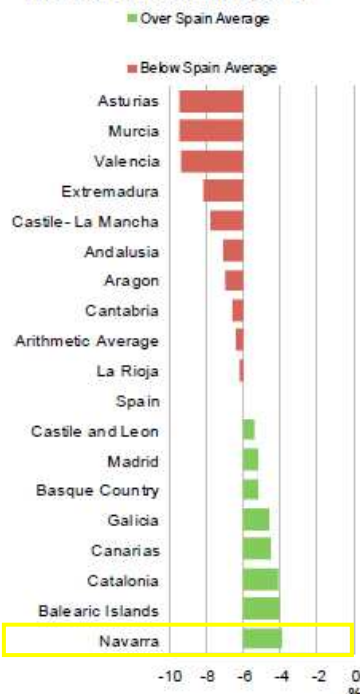


INFORME FITCH: NAVARRA, LA CCAA CON MENOR CAÍDA DEL PIB DURANTE LA CRISIS (2008-2013)

Regional GDP growth in Spain

Regional GDP Growth, Methodology and Informal Sector
Special Report

Figure 1
Nominal GDP Growth 2008-13



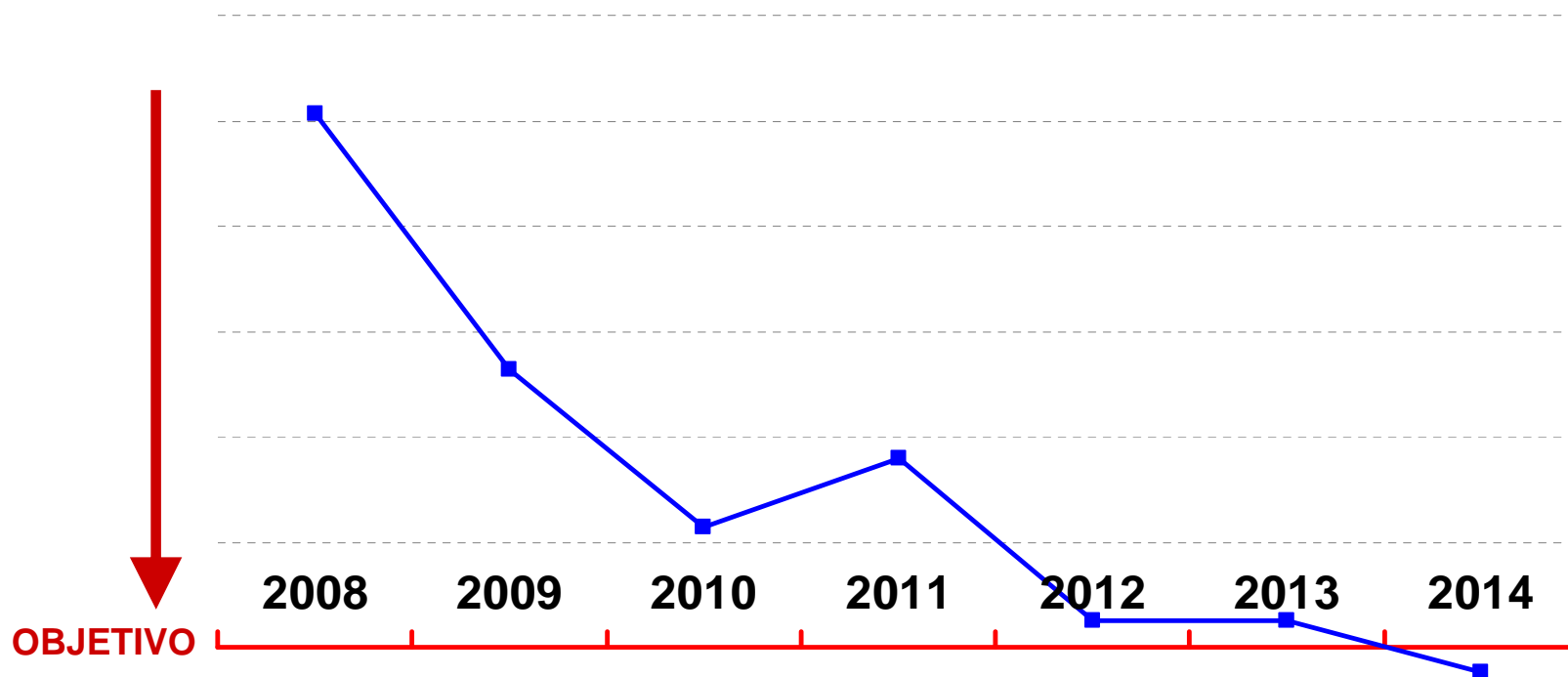
Uneven GDP performance: the Spanish nominal GDP declined by 5.96% over the 2008-2013 period. Overall, regions located in the southern half behaved worse than the national average. Conversely, northern regions outperformed Spain's GDP growth, which also show a historical higher GDP per capita than the country's average. Navarra's GDP -the best performer, declined by 3.86% over this period.

Different than the Sovereign: regions had an erratic GDP growth behaviour if compared with the national average during this period: Andalusia was the closer to Spain, but disparities versus the country's performance tend to widen as we approach to the best (Navarra) or worst (Asturias) performers. Moreover, the distribution of national GDP across the 17 regions is exceptionally stable over the long term according to the National Statistical Institute (INE) data, with the exception of Madrid which increased it by 118 bps between 1995 and 2013.

Larger regions performance: The four largest regions in economic terms -Catalonia, Madrid, Andalusia and Valencia, kept their weight over the national GDP as a set over 2008-2013. Regarding its individual performance, Madrid's GDP growth pattern was singularly different than that of Spain, while the other three had a more similar growth than the country.

Top-Down approach: INE is responsible for the Regional GDP making in Spain, and it departs from the national GDP aggregate estimate. Regional GDP estimates are reviewed on an annual term during a five-year period, so the final estimate is released on the fifth year. A top-down approach is used so the regional GDP estimates addition matches the national GDP up. Fitch considers that regional results are accurate and accepted as a market consensus, although more transparency on the methodology would be appreciated.

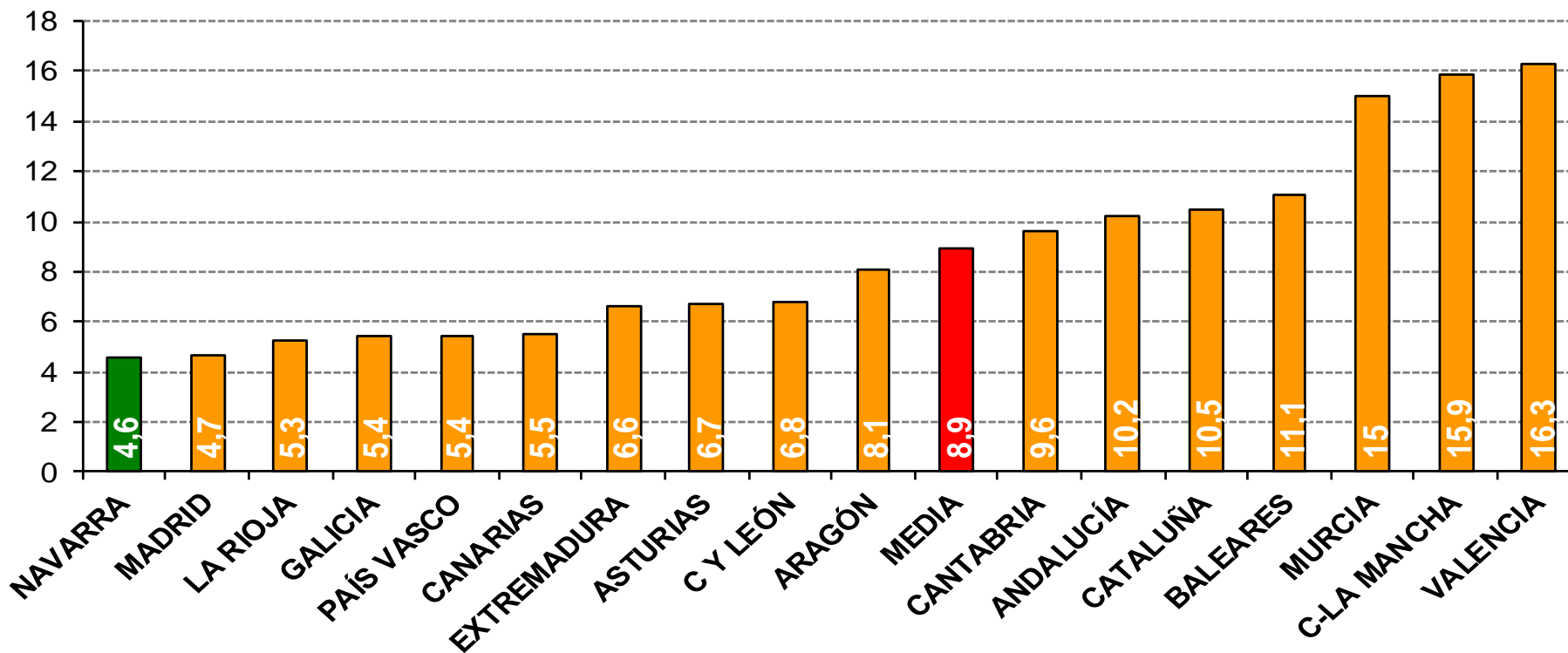
NAVARRA, LA CCAA QUE **MEJOR CUMPLE** EN 2014 EL **OBJETIVO DE DÉFICIT: -0,68%**



La desviación del objetivo de déficit se ha **aproximado a cero** en los tres últimos ejercicios

Sólo **4 CCAA**, con Navarra a la cabeza, **han cumplido** en 2014 el objetivo de déficit

NAVARRA ES LA COMUNIDAD QUE MENOS HA AUMENTADO SU DEUDA EN EL PERIODO 2011-2014



Fuente: Banco de España