

Cierre Presupuestos Generales de Navarra 2009

Pamplona, 3 de mayo de 2010

Cierre Presupuesto 2009

	PRESUPUESTO	REALIZADO	DIFERENCIA
TOTAL INGRESOS	4.301,7 M€	4.221,1 M€	-80,6 M€
TOTAL GASTOS	4.301,7 M€	4.372,7 M€	+ 71,0 M€
RESULTADO PROVISIONAL 2009			-151,6 M€

Cierre Presupuesto 2009

	PRESUPUESTO	REALIZADO	DIFERENCIA
INGRESOS FISCALES	3.304,4 M€	3.026,1 M€	-278,3 M€
RESTO INGRESOS	793,8 M€	769,9 M€	-23,9 M€
REGULARIZACIÓN APORTACIÓN 2008	----- M€	213,1 M€	213,1 M€
DEUDA PÚBLICA	203,5 M€	212,0 M€	8,5 M€
TOTAL INGRESOS	4.301,7 M€	4.221,1 M€	-80,6 M€
GASTOS ORDINARIOS	4.301,7 M€	4.266,0 M€	-35,7 M€
MAYOR APORTACIÓN	----	81,3 M€	81,3 M€
MEDIDAS ANTICRISIS	----	25,4 M€	25,4 M€
TOTAL GASTOS	4.301,7 M€	4.372,7 M€	+ 71,0 M€

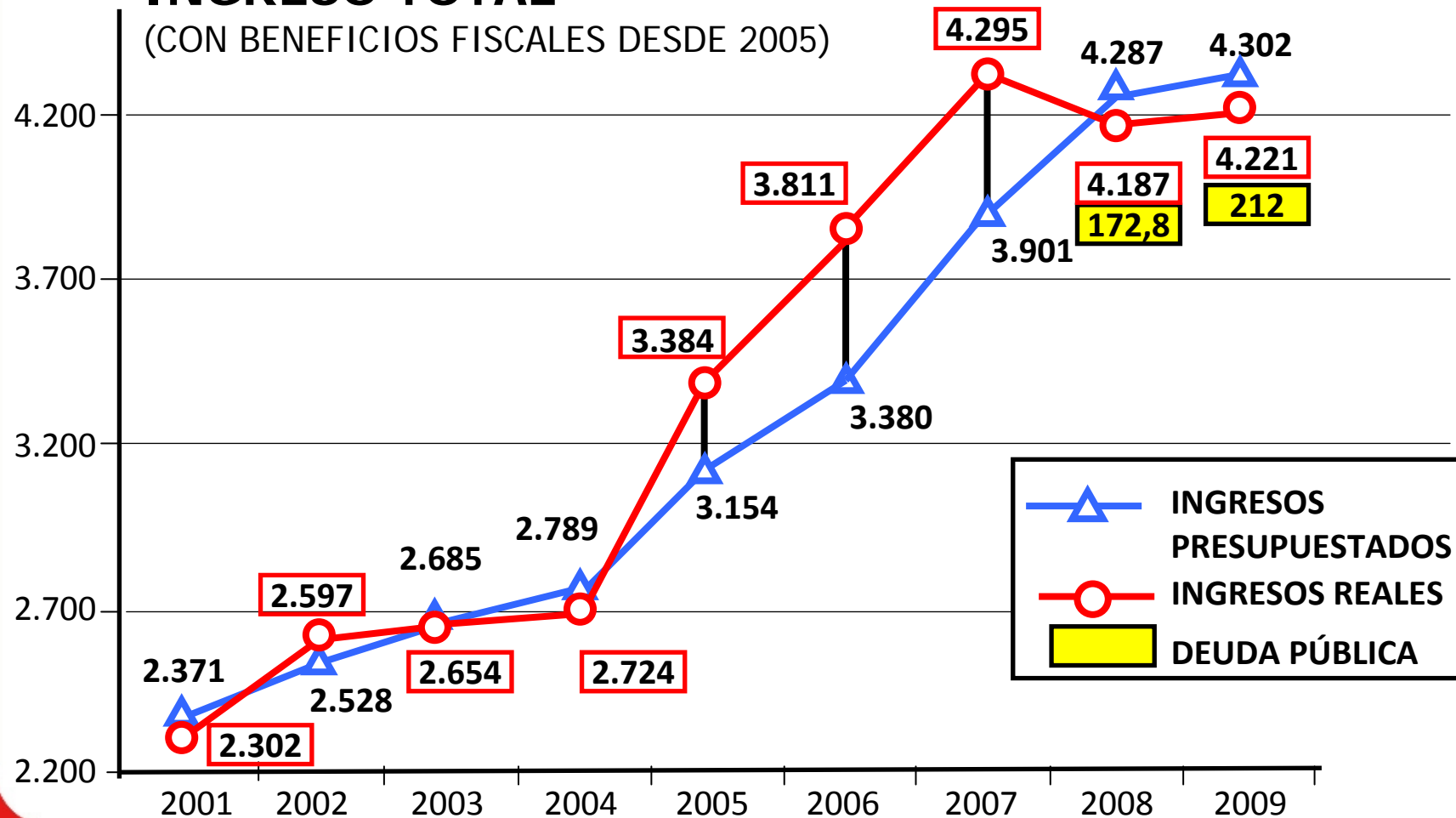
Cierre Presupuesto 2009

GASTOS	PRESUPUESTO	REALIZADO	DIFERENCIA
TOTALES	4.301,7 M€	4.372,7 M€	+ 70,9 M€
<hr/>			
MENORES GASTOS FISCALES		-61,8 M€	-35,8 M€
INEJECUCIÓN PRESUPUESTARIA ORDINARIA		-161,9 M€	
MAYORES GASTOS		187,9 M€	
<hr/>			
MAYOR APORTACIÓN AL ESTADO		81,3 M€	+106,7 M€
MEDIDAS ANTICRISIS		25,4 M€	

Cierre Presupuesto 2009

INGRESO TOTAL

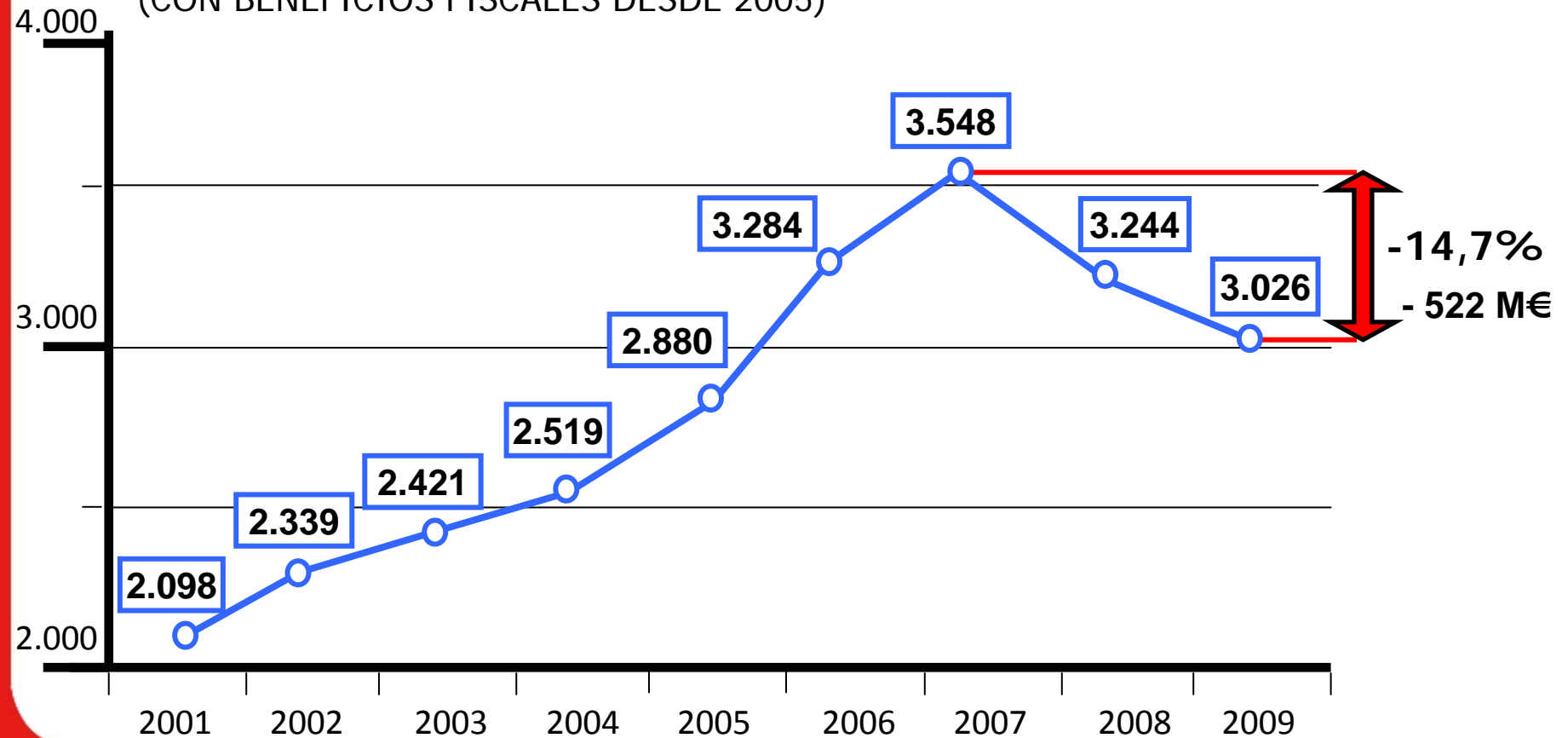
(CON BENEFICIOS FISCALES DESDE 2005)



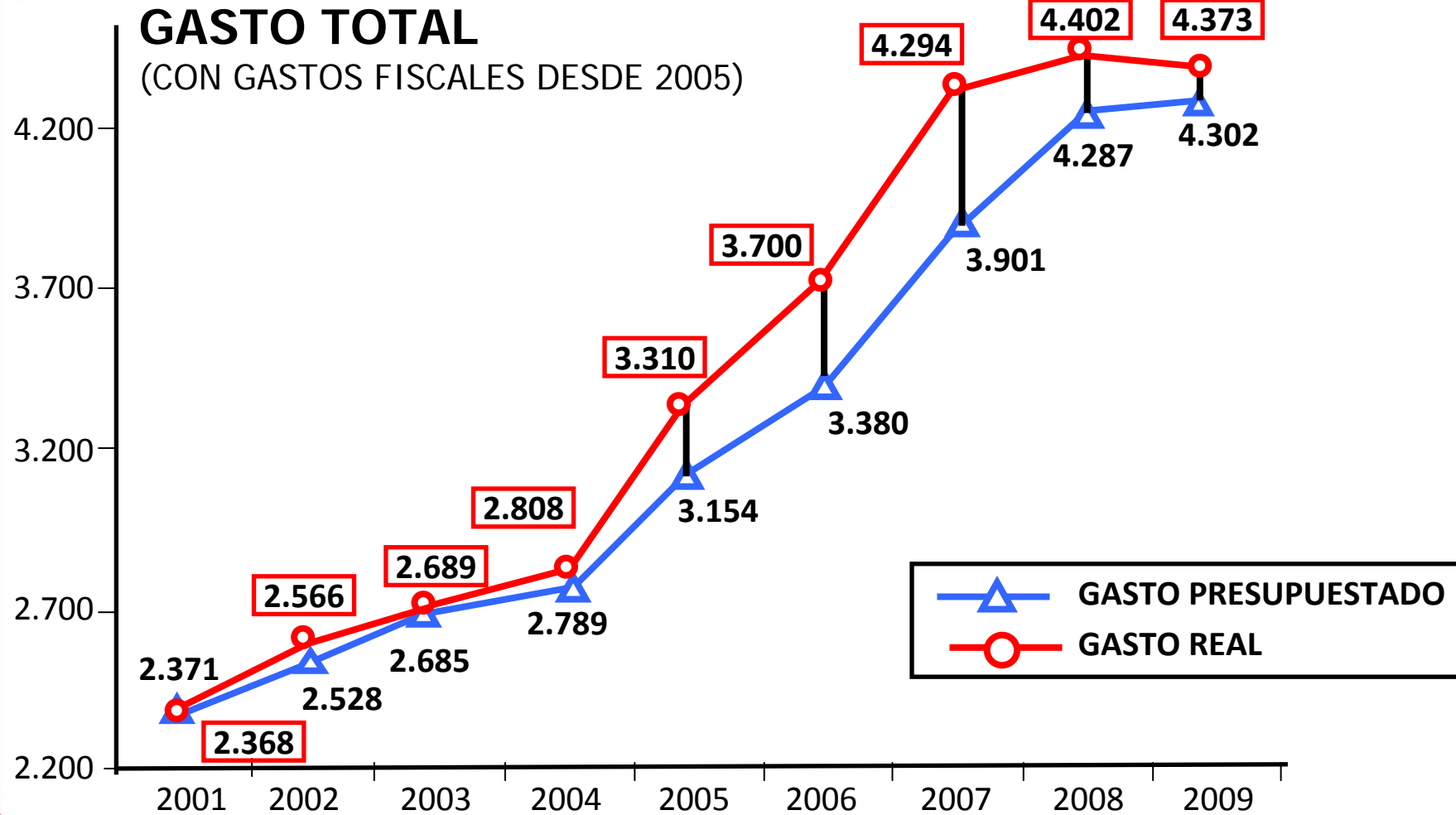
Cierre Presupuesto 2009

EVOLUCIÓN INGRESOS FISCALES

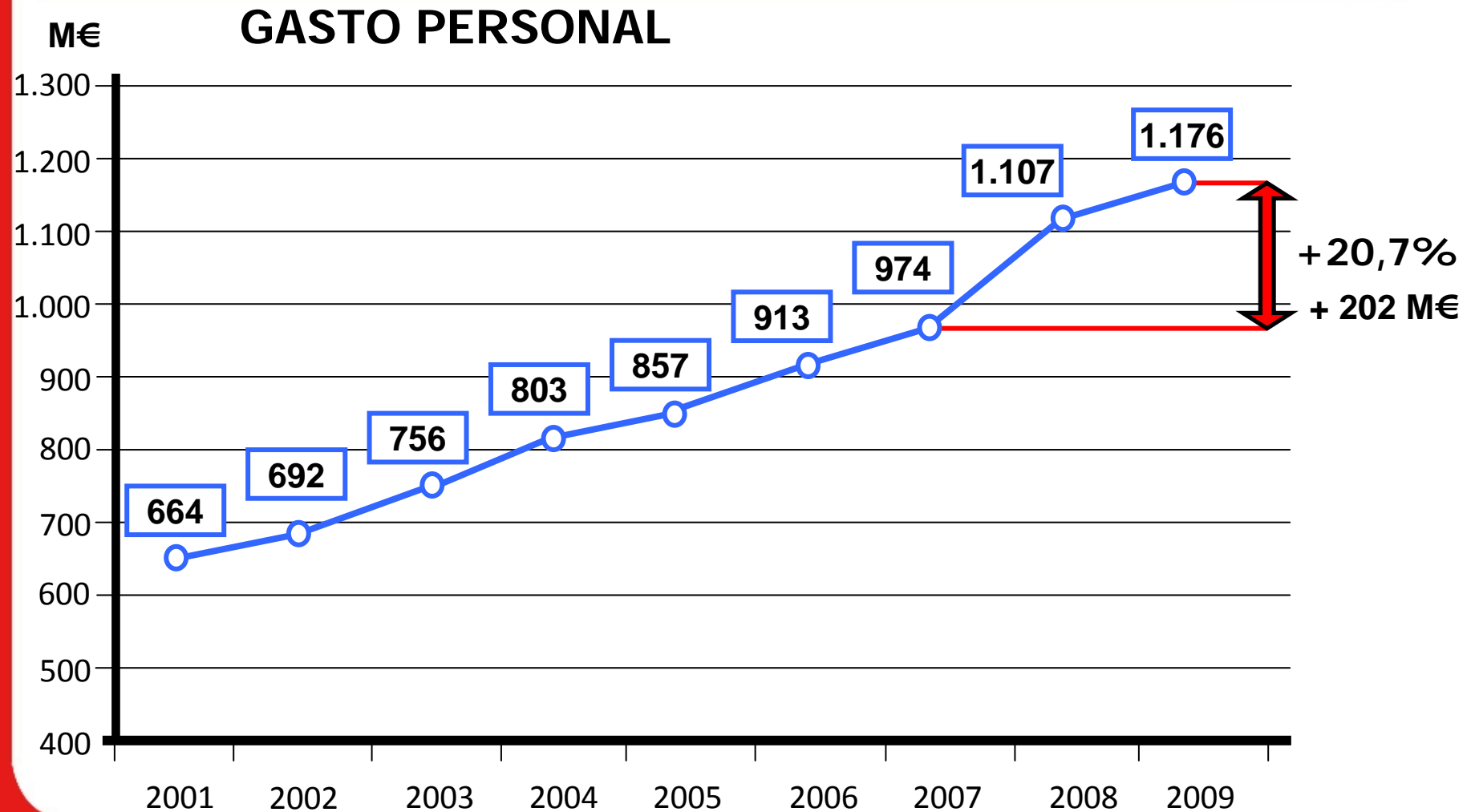
(CON BENEFICIOS FISCALES DESDE 2005)



Cierre Presupuesto 2009



Cierre Presupuesto 2009



Cierre Presupuesto 2009

% DEUDA SOBRE PIB

