



PROGRAMA DE VIGILANCIA EPIDEMIOLÓGICA EN SALUD LABORAL

RED DE NOTIFICACIÓN DE DAÑOS A LA SALUD Y SUCESOS CENTINELA DE SALUD LABORAL EN NAVARRA

Boletín núm. 34 AÑO 2018

Situación de la Red y resultados – Periodo acumulado Enero – Diciembre de 2018

Comentario:

En este boletín se resumen los datos del año 2018 correspondientes a los casos notificados por los Centros de Atención Primaria de Navarra y la sección de Inspección Médica en el “Programa de Vigilancia Epidemiológica” a través de Sucesos Centinela de salud laboral (Patología Laboral de Declaración Voluntaria - PLDV) y otros daños (Patologías relacionadas con el trabajo - PRT) impulsado y coordinado desde la Sección de Vigilancia de la Salud en el Trabajo (VST) del Instituto de Salud Pública y Laboral de Navarra.

La evolución de la notificación desde el año 2009 se presenta en la *(Tabla 1)*. Desde el año 2013 el Programa está extendido a **todos los Centros de Salud** (un total de 57), que atienden a toda la población laboral activa de Navarra. La distribución de los casos por trimestres y Centros se muestra en el *Gráfico 1*.

Podemos apreciar que las diferencias entre centros en cuanto a la notificación afectan a las diferentes variables recogidas, no solo al número de casos, sino también a su naturaleza nominal o no, al tipo de patologías etc. *(Gráfico 2)*.

A la finalización del año se han notificado un total de **1573** casos ($\uparrow 12,6\%$), con una razón hombre/mujer de 0,87 en el conjunto de los casos *(Tabla 2)*.

El análisis muestra que 1027 casos del total corresponden a "Nominales", es decir casos en los que los trabajadores/as han autorizado la cesión de sus datos para completar su investigación (el 65,3%). En 771 (75%) de estos casos nominales, se ha podido contactar con el trabajador/a y continuar la investigación. En 526 (68,2%) se ha corroborado por parte de la Sección de VST la sospecha de posible patología de origen laboral notificada.

Como en períodos anteriores, la distribución porcentual por diagnóstico de la patología notificada *(Gráfico 3)* es bastante similar a la de las patologías correspondientes en el "Registro de Enfermedades Profesionales de Navarra del ISPLN" y el efectivo de "casos de sospecha" (bajo el concepto de Sucesos Centinela de salud laboral) suponen una importante razón (del 1,1) respecto a la patología declarada oficialmente siendo 0,2 puntos superior a la del pasado año. Sin embargo algunas patologías como los cuadros de asma, dermatosis y patología del hombro siguen siendo sospechadas en AP en más casos de los que finalmente acaban siendo reconocidos por Seguridad Social y Mutuas.

Del total de casos declarados prácticamente la mitad (47,7%) corresponden a tendinitis de miembro superior (codo y muñeca). *(Gráfico 4)*.



En cuanto a la evolución temporal, al comparar los años 2018 y 2017 se observa un aumento de los Índices de todas las patologías de los grupos notificables y así se refleja en el ascenso global de notificación (470,1/100000 vs 433,8/100000). (Tabla 3).

Del análisis de los casos por ocupación y por sexo de los casos se desprende (Tabla 4) que en relación al tipo de trabajo desarrollado las trabajadoras presentan una mayor proporción de casos de Sd. túnel carpiano, tendinitis de codo, muñeca y hombro en secciones de servicio restauración y comercio, trabajadoras no cualificadas de servicios, y trabajadoras de servicios de salud y cuidado de personas con lo que se mantiene una situación similar al ejercicio anterior.

Mientras que las ocupaciones con más concentración de casos para hombres son las que se clasifican en operadores de instalaciones y montadores, trabajadores de industrias manufactureras, conductores y operadores de maquinaria móvil y trabajadores cualificados de construcción.

Respecto a la actividad económica en trabajadoras destacan por el número de casos de Túnel carpiano, tendinitis de codo y muñeca la industria manufacturera, comercio, hostelería y actividades administrativas y en hombres la industria manufacturera. Para ambos sexos, son numerosos los casos de tendinitis de hombro en Industria manufacturera, comercio y, en mujeres, en actividades sanitarias y servicios sociales. También hay que destacar que la mayoría de los casos de disfonía se producen en mujeres profesionales de la enseñanza. (Tablas 5).

Para estos últimos análisis se utilizan las clasificaciones vigentes de CNAE-2009 y CNO-2011.

Otros Daños derivados del Trabajo:

Añadimos, un resumen de los casos que durante este período se han comunicado por otras Patologías Relacionadas con el Trabajo (PRT) pero que no cumplen los criterios de vigilancia epidemiológica para estar incluidas en el Programa de sucesos centinela.

Se mantiene la demanda creciente por “Trastornos mentales de origen laboral” derivados de riesgos psicosociales en el trabajo, notablemente los relacionales. En total se registraron **187 casos** de consulta por estas patologías emergentes continuando la tendencia creciente de los últimos años (157 en 2017), suponiendo el **43,9 %** del total de consultas de Atención Primaria por patologías no incluidas como sucesos centinela en salud laboral (50% en 2017).

También desde nuestra Sección se han solicitado la presentación del parte de AT a 14 empresas a partir de las comunicaciones efectuadas desde los Centros de salud y que, por sus características, cumplen criterio de Accidente de Trabajo (AT)¹. Esta actuación no fue precisa en 4 casos más en los que se recibió notificación de posible AT.

Igualmente desde Atención Primaria se notificaron por esta vía 22 casos en los que el paciente había sido derivado desde las Mutuas a los servicios de AP tras una baja previa, recaídas, o en los que se notificaba que tras el alta de Mutua el trabajador/a seguía incapacitado/a.

(AT)¹ - Real Decreto Legislativo 8/2015, de 30 de octubre, por el que se aprueba el texto refundido de la Ley General de la Seguridad Social.

Artículo 156 *Se entiende por accidente de trabajo toda lesión corporal que el trabajador sufra con ocasión o por consecuencia del trabajo que ejecute por cuenta ajena. (*) Extendido a autónomos con contingencias protegidas.*

Evolución de la notificación de casos 2009 - 2018

Centros de Salud y Fecha de Adhesión

CENTROS DE SALUD	Fecha	2009	2010	2011	2012	2013	2014	2015	2016	2017	2018
	Adhesión										
San Jorge	01/11/1998	27	28	41	23	38	25	33	23	28	49
Tafalla	25/11/1998	38	25	18	22	42	24	28	42	41	57
Estella	03/06/1999	32	32	42	25	41	47	42	38	23	38
Berriozar	01/04/2000	12	19	22	13	24	31	41	66	67	55
Irurtzun	05/07/2000	20	18	16	15	24	21	27	22	27	20
San Juan	18/10/2000	22	26	14	23	47	38	62	52	44	45
Mendillorri	30/11/2000	27	24	52	55	57	62	63	40	54	75
Etxarri-Aranatz	24/05/2001	5		5	8	11	8	8	11	18	13
Villava	08/06/2001	12	27	20	26	39	26	37	29	38	20
Huarte	22/06/2001	12	21	24	21	19	28	19	29	28	28
Rochapea	04/10/2001	71	98	70	63	66	81	91	87	68	85
Peralta	24/06/2002	17	16	18	16	20	19	15	31	39	42
Elizondo	02/10/2002	10	10	7	6	8	9	9	8	5	10
Barañain	26/03/2003	52	60	55	41	54	50	57	54	53	49
Cizur-Echavacoiz	22/04/2003	6	9	31	26	54	28	45	66	32	67
Ermitagaña	29/05/2003	16	25	20	4	12	14	20	25	22	29
Burlada	18/09/2003	23	16	21	22	43	25	48	46	46	47
Segundo Ensanche	02/10/2003	13	10	8	8	21	11	18	14	16	22
Azpilagaña	28/10/2003	6	16	13	12	27	26	23	20	22	27
Casco Viejo - I Ensanche	12/11/2003	6	6	8	19	24	31	33	33	19	25
Chantrea	12/11/2003	62	58	79	64	95	79	117	60	92	112
Ansoain	16/03/2004	26	27	18	10	18	32	20	17	34	38
Corella	22/04/2004	7	2	14	13	20	13	21	21	25	26
Isaba	04/05/2004	3	2	1	4	8	8	3	1		
Puente la Reina	11/05/2004	13	13	10	8	9	20	10	12	17	18
Milagrosa	17/05/2004	20	22	19	23	9	16	32	48	43	27
Cintruénigo	26/05/2004	12	12	6	5	3	2	2	2	5	5
Lesaka	27/05/2004	12	9	8	13	14	9	5	13	11	15
Altsasu/Alsasua	28/05/2004	15	14	26	24	23	29	30	26	35	31
Iturrama	13/10/2004	7	4	3	11	8	8	13	13	17	12
Cascante	20/05/2005	10	10	10	11	15	19	15	21	19	16
Allo	01/03/2013					5	2	6	2	9	4
Ancín	01/03/2013					5	4	8	6	4	1
Aoiz	01/03/2013					3		2	1	1	5
Auritz-Burguete	01/03/2013					3	7	4	5	3	5
Buñuel	01/03/2013					16	9	6	4	4	16
Buztintxuri	01/03/2013					10	45	42	41	36	36
Carcastillo	01/03/2013					7	4	5	17	9	17
Donexete/Santesteban	01/03/2013					1	6	1	4	7	16
Larraga	01/03/2013					4	6	7	8	19	23
Leitza	01/03/2013					4	6	5	8	1	15
Lodosa	01/03/2013					16	17	31	27	17	36
Los Arcos	01/03/2013					4	2	1	1	7	4
Noain	01/03/2013					39	47	62	67	85	68
Olite	01/03/2013					9	11	10	16	25	27
Orcoyen	01/03/2013					4	9	7	12	8	11
San Adrian	01/03/2013					13	37	28	24	25	33
Sangüesa	01/03/2013					15	23	19	24	33	37
Sarriguren	01/03/2013					3	44	32	36	37	32
Tudela Este	01/03/2013					20	33	29	30	45	45
Tudela Oeste	01/03/2013					13	11	19	13	3	10
Ultzama	01/03/2013					1	7	5	5	4	2
Valle de Salazar	01/03/2013					1	2		3	3	
Valtierra	01/03/2013					9	10	17	19	15	12
Viana	01/03/2013					6	1	2	4	1	1
Villatuerta	01/03/2013					4	6	6	9	8	14
TOTAL CASOS NOTIFICADOS		614	659	699	634	1108	1188	1341	1356	1397	1573

Casos notificados en Navarra: Enero a Diciembre 2018

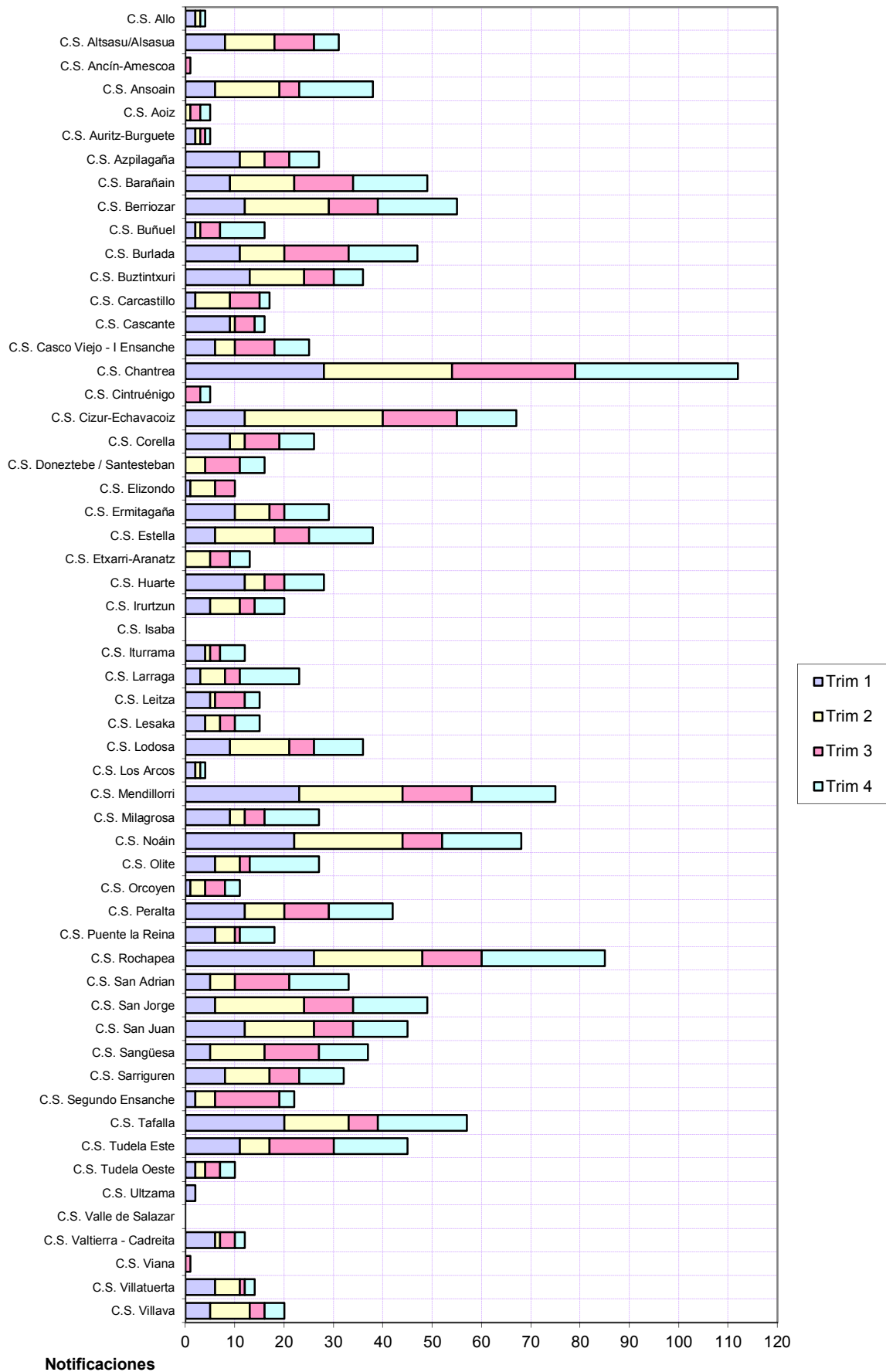
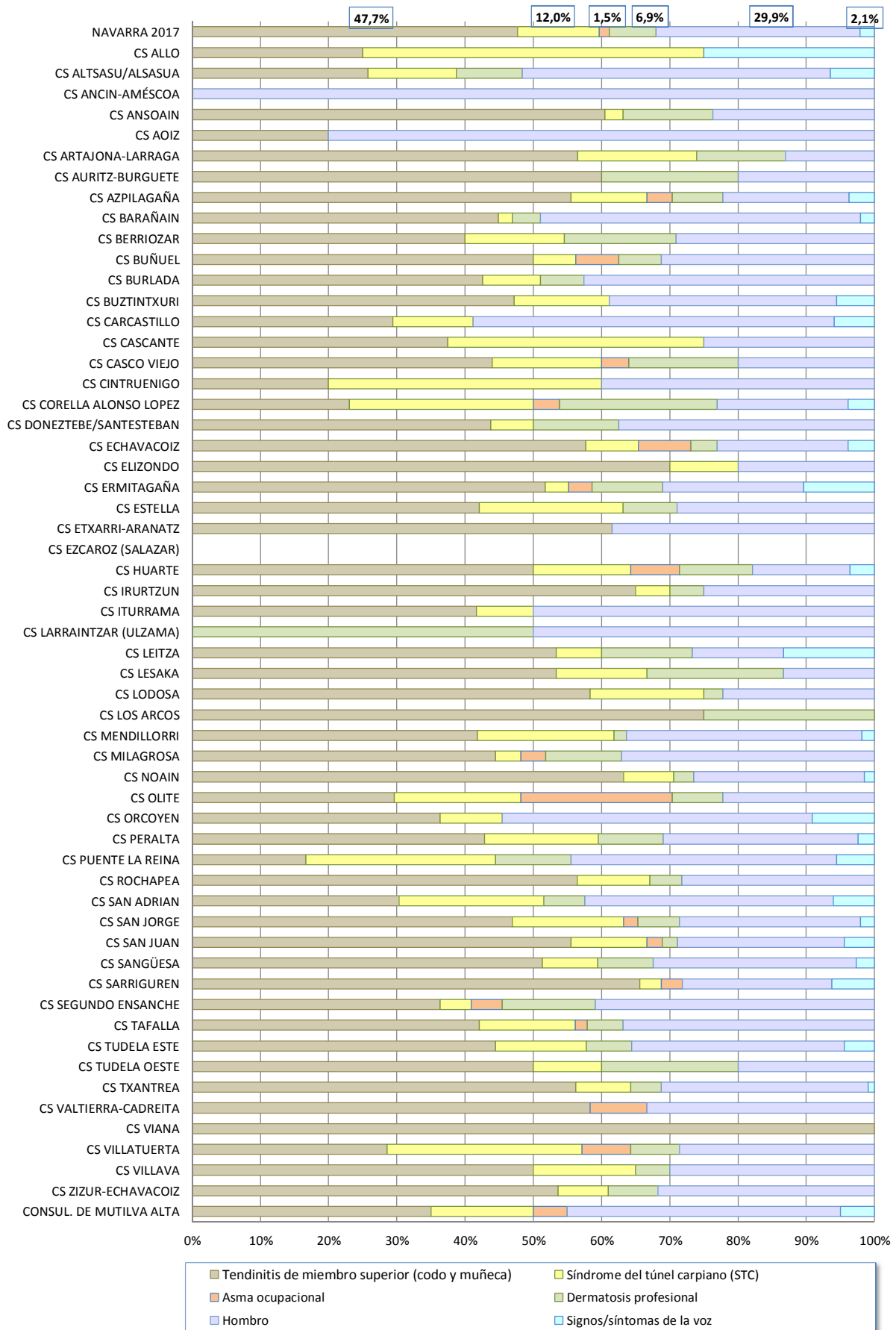


Gráfico 1

Porcentaje de declaraciones de PLDVS por Centro de Salud

Navarra 2018

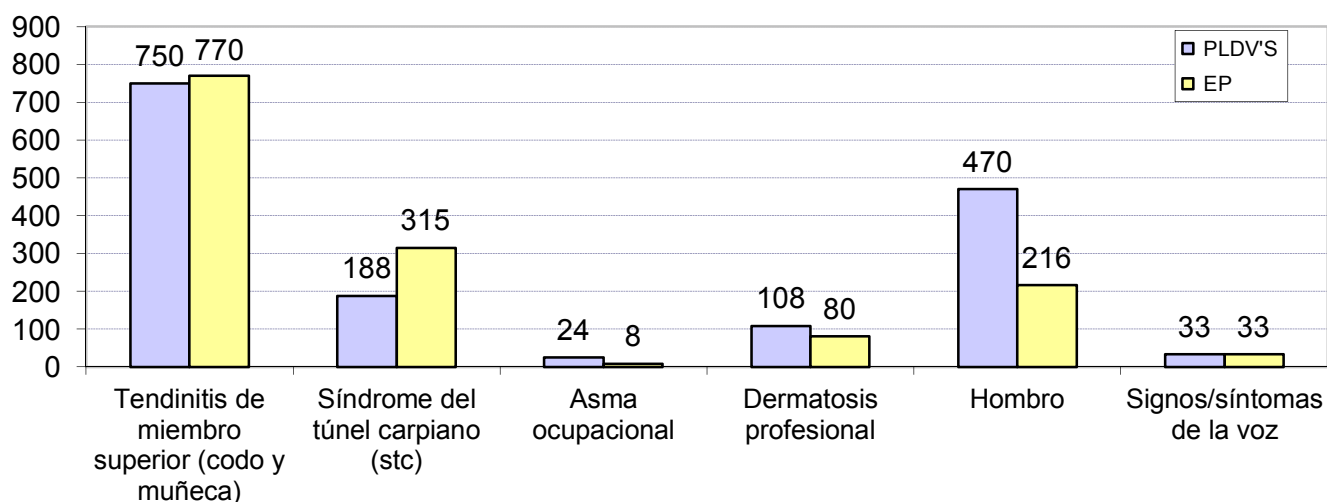


Casos notificados por género: Enero a Diciembre 2018

NOMINAL / NO NOMINAL	Hombres	Mujeres	TOTAL
Nominal	484	543	1027
No Nominal	250	296	546
TOTAL	734	839	1573

Tabla 2

Casos notificados según diagnóstico. Enero a Diciembre 2018



Fuente: Red de Vigilancia Epidemiológica de Salud Laboral en Atención Primaria y Registro de Enfermedades Profesionales de Navarra.

Gráfico 3

Tasa de Incidencia de casos notificados. Enero a Diciembre 2018 - 2017

ENFERMEDADES	2018	Incid. Acum.(*) por 100.000 trab	2017	Incid. Acum.(*) por 100.000 trab
Tendinitis de miembro superior (codo y muñeca)	750	224,1	648	201,2
Síndrome del túnel carpiano (STC)	188	56,2	173	53,7
Asma ocupacional	24	7,2	17	5,3
Dermatitis profesional	108	32,3	92	28,6
Hombro	470	140,5	436	135,4
Signos/síntomas de la voz	33	9,9	31	9,6
TOTAL	1573	470,1	1397	433,8

Fuente: I.S.P.L.N. Sección de Vigilancia de la Salud en el Trabajo.

Población a riesgo: Trabajadores en Activo, Titulares de la Tarjeta Sanitaria de Navarra. Datos cedidos por la Dirección de Atención Primaria.

Tabla 3

Porcentaje de declaraciones de PLDVS Códigos CIAP - Navarra 2018

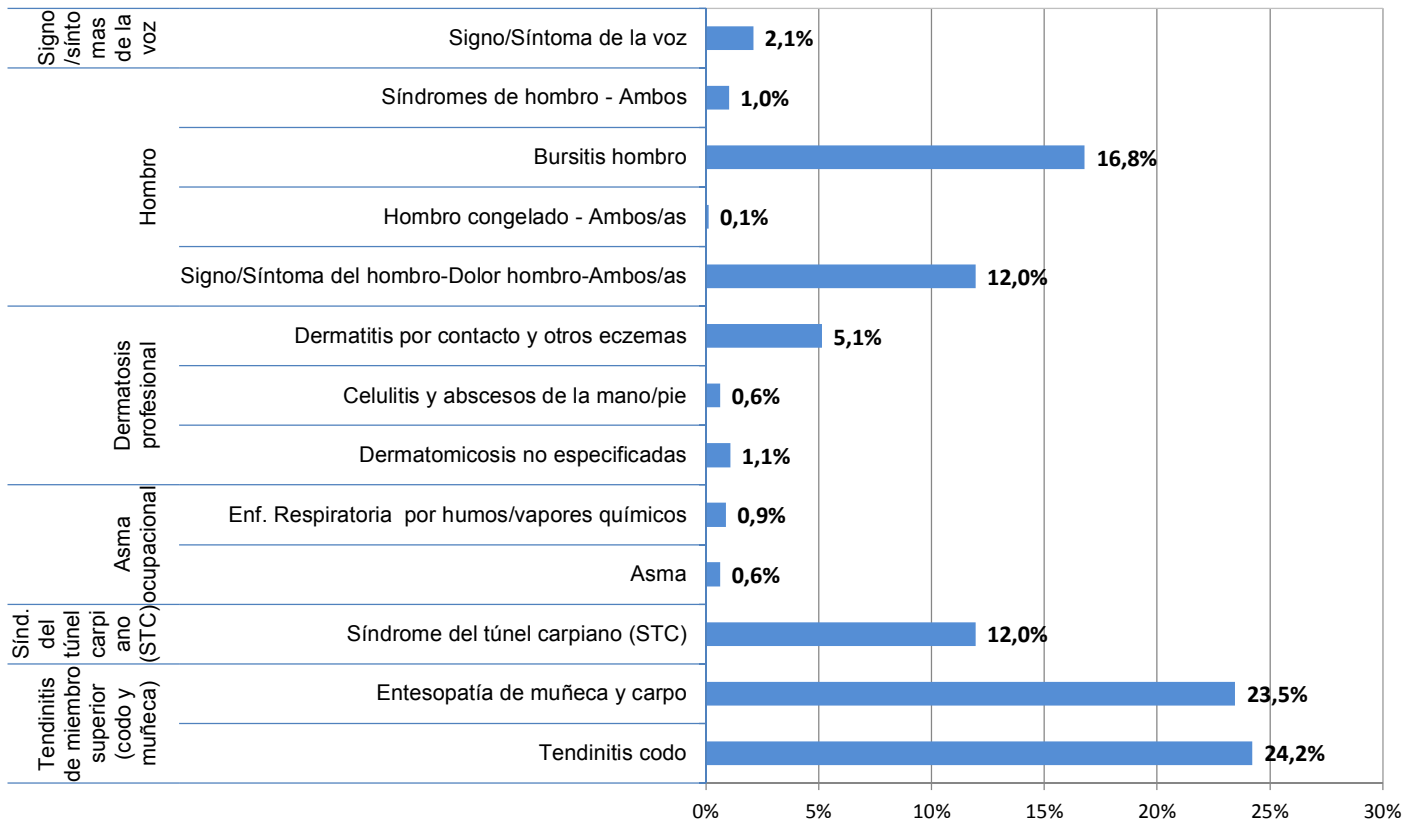




Gráfico 4



Distribución de casos según Ocupación (CNO-2011) y género

Enero a Diciembre 2018

GÉNERO	OCUPACIÓN (CNO-2011)	Tendinitis de codo	Tendinitis de muñeca	Síndrome del túnel carpiano (STC)	Asma ocupacional	Dermatitis por agentes biológicos	Dermatitis alérgica, irritativa y por agentes físicos	Hombro	Signos/síntomas de la voz	TOTAL
 Mujer	Directores y gerentes	1					1			2
	Técnicos y profesionales de la salud y la enseñanza	6	6		1		2	5	19	39
	Otros técnicos y profesionales científicos e intelectuales	2	3					2		7
	Técnicos; profesionales de apoyo	3	7	2			1	4		17
	Empleados de oficina que no atienden al público	15	7	7			1	4		34
	Empleados de oficina que atienden al público	4	1	1				2		8
	Trabajadores de servicios de restauración y comercio	41	38	28	1	1	10	37	1	157
	Trabajadores servicios de salud y cuidado de personas	14	21	10			10	33	1	89
	Trabajadores de los servicios de protección y seguridad	1	4	1				1	1	8
	Trabajadores del sector agrícola, ganadero, forestal	3	1							4
	Trabajadores cualificados de la construcción		1							1
	Trabajadores industrias manufactureras	7	8	7			2	11	1	36
	Operadores de instalaciones y montadores	11	25	10	2	1	2	28		79
	Conductores y operadores de maquinaria móvil	2						2		4
	Trabajadores no cualificados en servicios	36	26	18	1	2	3	37	1	124
	Peones de agricult., pesca, construc., manufac. transpor.	11	11	14			1	12		50
	NC	31	36	33	5	3	11	56	5	180
	Total	188	195	131	10	8	44	234	29	839
 Hombre	Directores y gerentes		1							1
	Técnicos y profesionales de la salud y la enseñanza	2	1				1	4	1	9
	Otros técnicos y profesionales científicos e intelectuales	1	4	2				3	1	11
	Técnicos; profesionales de apoyo	5	1			1	1	2		10
	Empleados de oficina que no atienden al público	3	4					4		11
	Empleados de oficina que atienden al público	1	1	1						3
	Trabajadores de servicios de restauración y comercio	8	8	5	1	2	2	8		34
	Trabajadores servicios de salud y cuidado de personas	4	1					4		9
	Trabajadores de los servicios de protección y seguridad	3	2				1	1		7
	Trabajadores del sector agrícola, ganadero, forestal	3	1	1		3		5		13
	Trabajadores cualificados de la construcción	17	11	7	2	3	2	23		65
	Trabajadores industrias manufactureras	20	25	12	2	2	9	25		95
	Operadores de instalaciones y montadores	43	43	12	4	2	4	40		148
	Conductores y operadores de maquinaria móvil	17	8	4		1		23	1	54
	Trabajadores no cualificados en servicios	9	7	2	1	1	5	13		38
	Peones de agricult., pesca, construc., manufac. transpor.	18	21	1			4	17		61
	NC	39	35	10	4	4	8	64	1	165
	Total	193	174	57	14	19	37	236	4	734

Distribución de casos según Sección de actividad (CNAE-2009) y género

Enero a Diciembre 2018

GÉNERO	SECCIÓN DE ACTIVIDAD	Tendinitis de codo	Tendinitis de muñeca	Síndrome del túnel carpiano (STC)	Asma ocupacional	Dermatosis por agentes biológicos	Dermatosis alérgica, irritativa y por agentes físicos	Hombro	Signos/síntomas de la voz	TOTAL
 Mujer	A Agricultura, ganadería, silvicultura y pesca		1	1						2
	B Industrias extractivas	1	1	1		1				4
	C Industria manufacturera	21	35	20		1	6	36		119
	D Suministro de energía eléctrica, gas, vapor y aire acondicionado									0
	E Suministro de agua, actividades de saneamiento, residuos	1		1						2
	F Construcción		1							1
	G Comercio al por mayor y al por menor; repar. vehículos de motor	23	19	16	1		3	16		78
	H Transporte y almacenamiento	3	5	3			2	1		14
	I Hostelería	14	21	12			6	26		79
	J Información y comunicaciones	2								2
	K Actividades financieras y de seguros	1	1					2		4
	M Actividades profesionales, científicas y técnicas	2	3					3		8
	N Actividades administrativas y servicios auxiliares	26	21	17	1		1	21	1	88
	O Administración pública y defensa; seguridad social obligatoria	11	4	1				12	4	32
	P Educación	8	5		1		2	5	16	37
	Q Actividades sanitarias y de servicios sociales	17	22	6	1		8	30	2	86
	R Actividades artísticas, recreativas y de entretenimiento	2						1	1	4
	S Otros servicios	2	8	6			4	9	1	30
	T Act. hogares como empleadores y productores de bienes y servicios	1	3		1		1	2		8
	NC	53	45	47	5	6	11	70	4	241
	Total	188	195	131	10	8	44	234	29	839
 Hombre	A Agricultura, ganadería, silvicultura y pesca	2	1	1		2	1	8		15
	B Industrias extractivas	1								1
	C Industria manufacturera	63	59	24	3	3	16	68		236
	D Suministro de energía eléctrica, gas, vapor y aire acondicionado									0
	E Suministro de agua, actividades de saneamiento, residuos	1			1			4		6
	F Construcción	19	16	2		2	1	18		58
	G Comercio al por mayor y al por menor; repar. vehículos de motor	5	11	4	2	1	3	12		38
	H Transporte y almacenamiento	11	4	4		1		12	1	33
	I Hostelería	4	1	3	1	1		4		14
	J Información y comunicaciones	3						1		4
	K Actividades financieras y de seguros									0
	M Actividades profesionales, científicas y técnicas		1					1	1	3
	N Actividades administrativas y servicios auxiliares	11	12	2		1	3	10		39
	O Administración pública y defensa; seguridad social obligatoria	9	5	2		2		9		27
	P Educación	1	1	1				2	1	6
	Q Actividades sanitarias y de servicios sociales	2	6	1			2	5		16
	R Actividades artísticas, recreativas y de entretenimiento	1	1	1				2		5
	S Otros servicios	2	1	1	1		1			6
	T Act. hogares como empleadores y productores de bienes y servicios									0
	NC	58	55	11	6	6	10	80	1	227
	Total	193	174	57	14	19	37	236	4	734

P.R.T. declarados desde Atención Primaria.

Año 2018

CENTROS DE SALUD	Pat. Psico-social	Derma-tosis	Pat. Alergica irritativa	Pat. Ext. Inf.	Pat. Ext. Sup.	Pat. Raquis	Pat. Raquis y Ext. Sup.	Pat. Oncoló-gica	Tras. Psico-lógico	Otros	TOTAL
C.S. DE ALLO	2										2
C.S. DE ANSOAIN	10			1	2	2					15
C.S. DE AZPILAGAÑA	4			2	1	1					8
C.S. DE BARAÑAIN I	10				3	2	2				17
C.S. DE BERRIOZAR	14			1	8	3	1				27
C.S. DE BURLADA	8			4	2	1				1	16
C.S. DE BUZTINTXURI	4		1	2	1	3					11
C.S. DE CARCASTILLO				1							1
C.S. DE CASCANTE					2						2
C.S. DE CASCO VIEJO	3				1	1					5
C.S. DE CHANTREA	10			3	4	2				1	20
C.S. DE CINTRUENIGO	1										1
C.S. DE CORELLA ALONSO LOPEZ										1	1
C.S. DE ECHAVACOIZ				1	2	1					4
C.S. DE ELIZONDO	1				1						2
C.S. DE ERMITAGAÑA	7	1		2	2	4					16
C.S. DE ESTELLA	1				1	1				1	4
C.S. DE ETXARRI-ARANATZ			2		1						3
C.S. DE HUARTE	6				2	1				2	11
C.S. DE ITURRAMA	4		1	1	3						9
C.S. DE LARRAGA	2			1	1			1			5
C.S. DE LARRAINTZAR	1										1
C.S. DE LEITZA	1					1					2
C.S. DE LESAKA					2	1					3
C.S. DE LODOSA	5				2	4	1				12
C.S. DE MENDILLORRI	7	1		2	4	1	1	1			17
C.S. DE MILAGROSA	8			3	7	1					19
C.S. DE NOAIN	10			3	1	3					17
C.S. DE OLITE	2				2	1				2	7
C.S. DE ORCOYEN	2										2
C.S. DE PERALTA	6	1	1	4	5	8	1			1	27
C.S. DE PUENTE LA REINA	1				2	2			1	1	7
C.S. DE ROCHAPEA	11				4					1	16
C.S. DE SAN ADRIAN					2	1					3
C.S. DE SAN JORGE	10				1	1				1	13
C.S. DE SAN JUAN	1		2	1	3	2	2				11
C.S. DE SANGÜESA	2			1	3					1	7
C.S. DE SARRIGUREN	11			2	7	7	2				29
C.S. II ENSANCHE	2										2
C.S. DE TAFALLA	4			2	4	6	2				18
C.S. DE TUDELA ESTE				1	1						2
C.S. DE TUDELA OESTE	2					2	1				5
C.S. DE VALTIERRA			1		1	1	1				4
C.S. DE VIANA						1					1
C.S. DE VILLAVA	7		1								8
C.S. DE ZIZUR	3			1	3						7
CONSULTORIO DE MUTILVA BAJA	4			1	1						6
TOTAL	187	3	9	40	92	65	14	2	1	13	426

PROGRAMA DE VIGILANCIA EPIDEMIOLÓGICA EN SALUD LABORAL
RED DE MÉDICOS CENTINELA DE SALUD LABORAL
CASOS NOTIFICADOS EN NAVARRA - Año 2018

CENTROS DE SALUD DECLARANTES	Tendinitis de miembro superior (codo y muñeca)	Síndrome del túnel carpiano (STC)	Asma ocupacional	Dermatosis profesional	Hombro	Signos / síntomas de la voz	TOTAL	Población a riesgo	Incidencia acumulada por 100.000 trabajadores
ALLO	1	2				1	4	2.009	199,1
ALTSASU / ALSASUA	8	4		3	14	2	31	4.777	648,9
ANCÍN					1		1	1.718	58,2
ANSOAIN	23	1		5	9		38	5.726	663,6
AOIZ	1				4		5	1.940	257,7
AURITZ-BURGUETE	3			1	1		5	1.008	496,0
AZPILAGAÑA	15	3	1	2	5	1	27	7.145	377,9
BARAÑAIN	22	1		2	23	1	49	12.292	398,6
BERRIOZAR	22	8		9	16		55	7.475	735,8
BUÑUEL	8	1	1	1	5		16	6.509	245,8
BURLADA	20	4		3	20		47	9.757	481,7
BUZTINTXURI	17	5			12	2	36	7.217	498,8
CARCASTILLO	5	2			9	1	17	2.232	761,6
CASCANTE	6	6			4		16	5.829	274,5
CASCO VIEJO - I ENSANCHE	11	4	1	4	5		25	6.912	361,7
CHANTREA	63	9		5	34	1	112	10.897	1027,8
CINTRUÉNIGO	1	2			2		5	4.814	103,9
CIZUR-ECHAVACOIZ	37	5	2	4	18	1	67	11.953	560,5
CORELLA	6	7	1	6	5	1	26	5.849	444,5
DONEZTEBE/SANTESTEBAN	7	1		2	6		16	2.793	572,9
ELIZONDO	7	1			2		10	4.129	242,2
ERMITAGAÑA	15	1	1	3	6	3	29	8.473	342,3
ESTELLA	16	8		3	11		38	8.939	425,1
ETXARRI-ARANATZ	8				5		13	3.194	407,0
HUARTE	14	4	2	3	4	1	28	7.665	365,3
IRURTZUN	13	1		1	5		20	4.070	491,4
ISABA							0	422	0,0
ITURRAMA	5	1			6		12	8.612	139,3
LARRAGA	13	4		3	3		23	2.423	949,2
LEITZA	8	1		2	2	2	15	2.003	748,9
LESAKA	8	2		3	2		15	4.296	349,2
LODOSA	21	6		1	8		36	5.513	653,0
LOS ARCOS	3			1			4	848	471,7
MENDILLORRI	30	14	1	1	27	2	75	13.042	575,1
MILAGROSA	12	1	1	3	10		27	7.040	383,5
NOAIN	43	5		2	17	1	68	8.204	828,9
OLITE	8	5	6	2	6		27	4.233	637,8
ORCOYEN	4	1			5	1	11	4.033	272,7
PERALTA	18	7		4	12	1	42	7.077	593,5
PUENTE LA REINA	3	5		2	7	1	18	3.709	485,3
ROCHAPEA	48	9		4	24		85	13.515	628,9
SAN ADRIAN	10	7		2	12	2	33	7.365	448,1
SAN JORGE	23	8	1	3	13	1	49	6.506	753,2
SAN JUAN	25	5	1	1	11	2	45	10.941	411,3
SANGÜESA	19	3		3	11	1	37	4.678	790,9
SARRIGUREN	21	1	1		7	2	32	8.931	358,3
SEGUNDO ENSANCHE	8	1	1	3	9		22	10.327	213,0
TAFALLA	24	8	1	3	21		57	6.658	856,1
TUDELA ESTE	20	6		3	14	2	45	11.739	383,3
TUDELA OESTE	5	1		2	2		10	7.009	142,7
ULTZAMA				1	1		2	1.585	126,2
VALLE DE SALAZAR							0	513	0,0
VALTIERRA	7		1		4		12	6.488	185,0
VIANA	1						1	2.159	46,3
VILLATUERTA	4	4	1	1	4		14	2.210	633,5
VILLAVA	10	3		1	6		20	7.230	276,6
TOTAL	750	188	24	108	470	33	1573	334.631	470,1

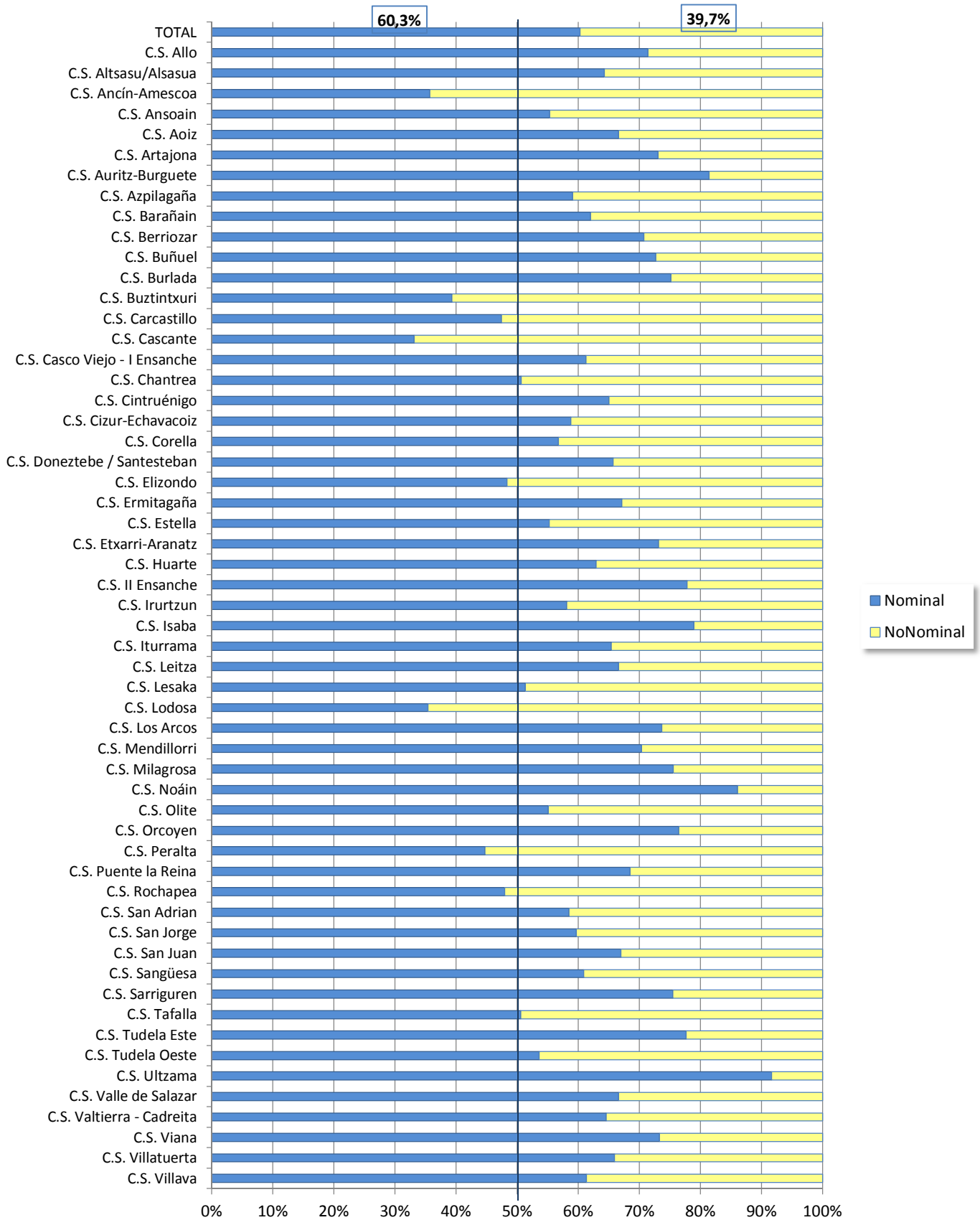
Fuente: I.S.P.L.N. Sección de Vigilancia de la Salud en el Trabajo.

Tabla 7

Población a riesgo: Trabajadores en Activo, Titulares de la Tarjeta Sanitaria de Navarra. Datos cedidos por la Dirección de Atención Primaria.

Elabora: Sección de Vigilancia de la Salud en el Trabajo.
Teléfono de contacto: 848 42 37 46

Casos notificados Nominales / No Nominales. Navarra 1998 - 2018



Fuente: I.S.P.L.N. Sección de Vigilancia de la Salud en el Trabajo.

Gráfico 5

SOLICITUD DE PARTE DE ACCIDENTE VÍA COMUNICACIÓN PRT. Año 2018

FECHA SOLICITUD	PROCEDENCIA	CENTRO SALUD	DAÑO
14/12/2018	ATENCION PRIMARIA -	PERALTA	IAM.
29/08/2018	SECCIÓN VIGILANCIA	TUDELA-ESTE	Caída en altura atendida en Urgencias.
24/07/2018	SALUD	VALTIERRA	Caída con golpe en codo.
06/02/2018	INSPECCIÓN MÉDICA	No procede	Lumbalgia post esfuerzo.
06/02/2018		No procede	Tirón en el cuello.
06/02/2018		No procede	Contusión en todillo derecho.
14/05/2018		No procede	Lumbalgia post esfuerzo.
03/08/2018		No procede	Lumbalgia post esfuerzo.
23/10/2018		No procede	Contractura dorsal por Sobreesfuerzo.
30/11/2018		No procede	Esguince de muñeca por Sobreesfuerzo.
31/01/2018/		No procede	Caída en las escaleras al tropezar con botas de seguridad.
16/02/2018	SECCIÓN VIGILANCIA	No procede	Caída con politraumatismos.
14/03/2018	SALUD EN EL TRABAJO	No procede	Torsión rodilla izquierda.
30/04/2018		No procede	Tras anulación de la baja como A.T.

OTRAS COMUNICACIONES PRT EN LOS QUE SE CONSIDERA LA NO SOLICITUD DE PARTE DE ACCIDENTE. Año 2018

FECHA PRT	PROCEDENCIA	CENTRO SALUD	DAÑO
24/09/2018	ATENCIÓN PRIMARIA	BERRIOZAR	Muñeca dolorosa.
21/08/2018		BURLADA	Traumatismo por caída al suelo.
29/09/2019		PERALTA	Herida incisa en dedo.
09/02/2018		SAN ADRIÁN	Ictus.

PRT's TRASLADADOS A OTRA SECCIÓN POR CONSIDERARSE ALTAS INDEBIDAS. Año 2018

FECHA PRT	PROCEDENCIA	CENTRO SALUD	DAÑO	
03/07/2018	ATENCIÓN PRIMARIA	ANSOAIN	Fractura 4 costillas.	
04/01/2018		BERRIOZAR	Epicondilitis.	
03/07/2018			Dorsalgia y lumbociatalgia.	
28/03/2018		BUZTINTXURI	Dolor en muñeca izda.	
21/11/2018			Accidente de tráfico.	
03/09/2018		CHANTREA		Lumbalgia post esfuerzo.
17/09/2018				Traumatismo in itinere.
18/09/2018				Lumbalgia y cervicalgia tras contención física.
18/09/2018			Accidente de trafico in itinere.	
08/11/2018		ETXARRI-ARANATZ	Caída en el trabajo.	
11/05/2018		LESAKA	Dolor en hombro.	
04/10/2018		PERALTA		Contusión costal derecha.
09/10/2018				Tras AT e IQ en Mutua. Limitación funcional.
13/11/2018				Sobreesfuerzo en espalda.
21/12/2018				Esguince de muñeca.
28/03/2018		SAN JUAN	Cervicobraquialgia aparecida a raíz de traumatismo.	
26/04/2018		SARRIGUREN	Lumbalgia post esfuerzo.	
28/03/2018		TAFALLA		Accidente de tráfico in itinere.
10/08/2018				Traumatismo en mano derecha.
18/07/2018		VALTIERRA		Traumatismo rodilla derecha.
28/08/2019				Recaída lumbalgia post esfuerzo.
23/11/2018		VIANA	Dolor en muñeca tras caída.	