
Libreta del Cazador

Manual de Usuario

Versión 0.06 – Julio 2019

Control de cambios

Fecha	Autor	Descripción	Versión
18/07/2018	DGITIP	Borrador inicial	0.05
16/07/2019	DGMAOT		0.06

Revisiones/Validaciones

Autor	Versión	Responsabilidad	Rol	Fecha

Índice de contenidos

INTRODUCCIÓN	4
OBJETIVO DEL DOCUMENTO	4
A QUIÉN VA DIRIGIDO	4
MANUAL DE USUARIO	5
Acceso a la aplicación	5
Alta batida	6
Registro información general de la batida	6
Registro información animales vistos o cazados	8
Guardar batida	12
Mis batidas	13

INTRODUCCIÓN

OBJETIVO DEL DOCUMENTO

El objetivo del presente documento es la elaboración del manual de usuario para la aplicación Web de la libreta del cazador.

Mediante este documento se pretenderá guiar al usuario final en la correcta instalación y uso de la solución.

A QUIÉN VA DIRIGIDO

Este documento va dirigido a todas las cuadrillas de caza mayor.

MANUAL DE USUARIO

Acceso a la aplicación

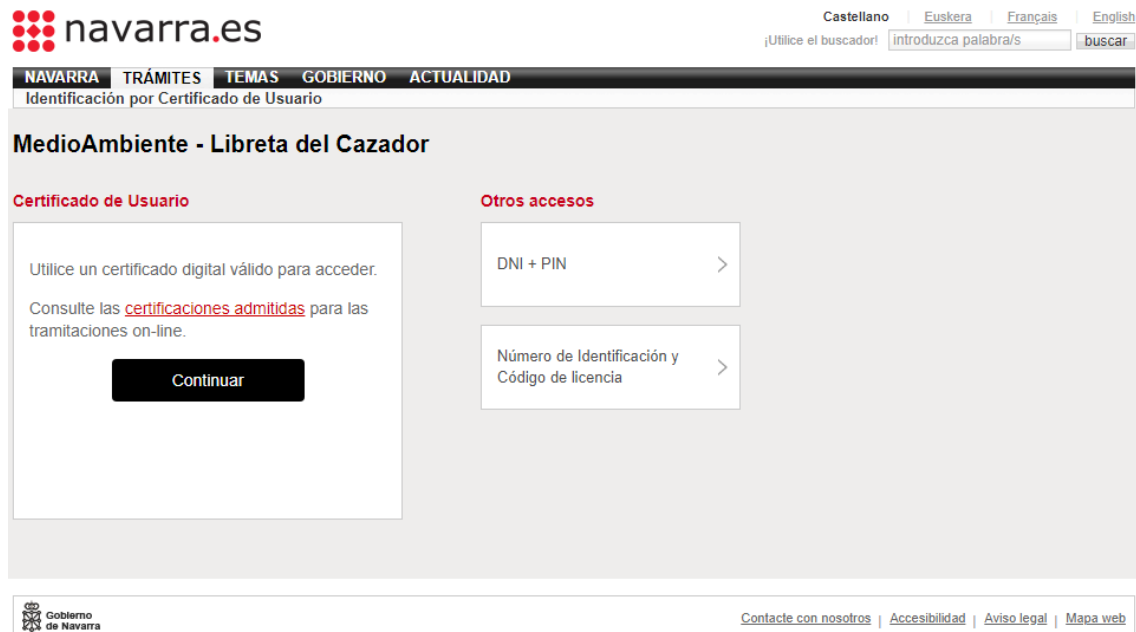
El acceso a la aplicación se realiza desde la siguiente URL:

<https://administracionelectronica.navarra.es/CuadernoCazador/Pages/Default.aspx>

Al acceder nos pedirá realizar la autenticación en la aplicación, para ello disponemos de las siguientes credenciales de acceso:

- Certificado de usuario (certificado digital)
- DNI + PIN de Hacienda Navarra
- Número de Identificación y Código de Licencia de Caza.

(Normalmente el número de Identificación es el DNI)



Nota: Una vez realizado el acceso, si el cazador no estuviera dado de alta en la aplicación se mostrará el siguiente mensaje:

Usuario no se encuentra en la lista de cazadores con acceso.....

Se ha cerrado la sesión correctamente

Información Gobierno
de Navarra

Contacte con el administrador

Ayuda

Espere por favor...

En este caso debe ponerse en contacto con el Servicio de Medio Natural a través de las siguiente cuenta de correo caza@navarra.es o del teléfono 848426733.

Alta batida

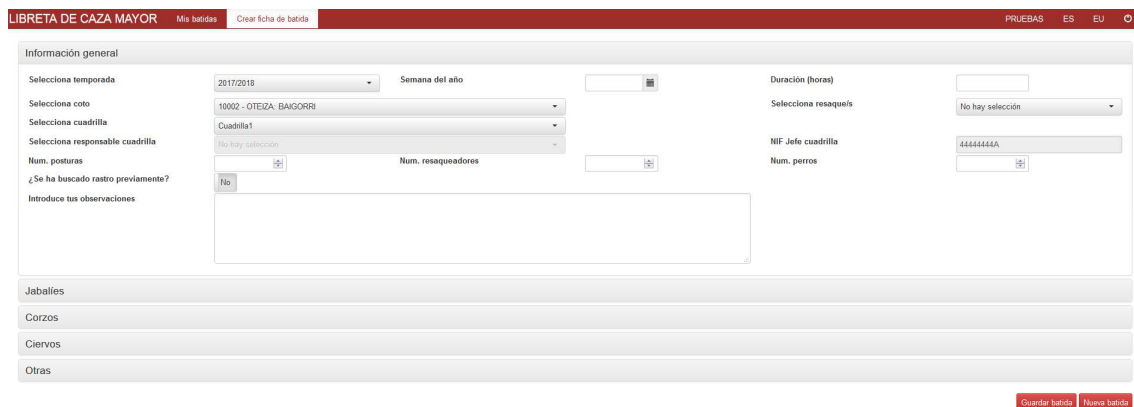
Una vez realizado la autenticación la primera vez nos mostrará un mensaje indicando que no tenemos batidas asignadas y que es necesario crear la primera ficha de batida:



Para ello deberemos pulsar sobre el botón “Crear ficha de Batida”



Se abrirá el siguiente formulario para registra la batida:



Registro información general de la batida

Por defecto se carga la información de los cotos y cuadrillas que tiene asignado el cazador logado (identificado). En el caso de pertenecer a varias cuadrillas deberá elegir el coto y cuadrilla en el que quiera registrar la batida.

Una vez elegido el coto y cuadrilla los datos a rellenar son:

- **Semana del año:** se selecciona en un calendario la semana de la batida, no se registra el día concreto sino el número de la semana del año. En el siguiente ejemplo se guardaría la semana 38 de 2018.



- **Duración:** duración de la batida. El formato de introducción de datos sería H.MM:
 - *H*: Número de horas de la batida
 - *MM*: minutos de la batida. Las fracciones de hora (minutos) a introducir será en formato 0.25, 0.50 y 0.75.

Por ejemplo para poner 2h y 30minutos de batida se introducirá 2.50

- **Resaque:** se deberá indicar el resaque o resaque de la batida. En caso de no existir en el listado se elegirá el resaque RQXX y en observaciones se indicará el resaque realizado.



- **Número de posturas:** número de posturas de la batida.
- **Número de resaqueadores:** número de resaqueadores de la batida.
- **Número de perros:** número de perros empleados en la batida.
- **Buscado rastro previamente:** se debe indicar Sí o No según el caso.
- **Observaciones:** se deberán introducir todas aquellas observaciones o comentarios relativas a la batida.

Registro información animales vistos o cazados

A continuación se deberá introducir la información relativa a los animales vistos y cazados. Para ello pulsaremos sobre los diferentes animales e introduciremos la información de los animales vistos y cazados. No es necesario rellenar cada ficha de los animales, únicamente los vistos y cazados, si no se han visto por ejemplo jabalíes por defecto la aplicación marca 0.



Jabalíes

Corzos

Ciervos

Otras

Información Jabalíes:

Pinchando sobre Jabalíes se desplegará la información relativa a los jabalíes. En caso de haber visto alguno se deberá indicar el número de vistos.



Jabalíes

Número total de jabalíes vistos:

Número total de jabalíes cazados:

Resumen datos jabalíes:

[Añadir jabalí](#)

Para indicar jabalíes cazados se deberá pulsar sobre **Añadir Jabalí**.

La información a introducir de cada Jabalí cazado es la siguiente

Nuevo jabalí ✕

Peso (aprox.) *

Sexo: Desconocido ▼

Preñada: ▼

Num. fetos*:

¿Síntomas de tuberculosis? No

Cerrar **Añade a la lista**

La información de si está Preñada y Número de fetos únicamente es obligatoria si el sexo es hembra.

Una vez introducidos los datos pulsamos añadir a la lista para cargar la información:

Jabalíes

Número total de jabalíes vistos:

Número total de jabalíes cazados:

Resumen datos jabalíes:

JABALÍ : 1	PESO : 100	SEXO : Macho	PREÑADA :	FETOS :	TUBERCULOSO : No
------------	------------	--------------	-----------	---------	------------------

Añadir jabalí

Información Corzos:

Pinchando sobre Corzos se desplegará la información relativa a los Corzos. En caso de haber visto alguno se deberá indicar el número de vistos.

Corzos

Número total de corzos vistos:

Número total de corzos cazados:

Resumen datos corzos:

Añadir corzo

La información a introducir de cada Corzo cazado es la siguiente

Nuevo corzo ✕

Peso (aprox.):

Sexo:

Adulto o cria:


Preñada:

Num. fetos:

Num. Precinto:

El número de fetos en caso de hembra es opcional, al igual que el precinto.

Una vez introducidos los datos pulsamos añadir a la lista para cargar la información:

Corzos							
Número total de corzos vistos:	<input type="text" value="2"/>						
Número total de corzos cazados:	<input type="text"/>						
Resumen datos corzos:							
	CORZO : 1	PESO : 40	SEXO : Macho	MADUREZ : Adulto	PREÑADA : No	FETOS : 0	PRECINTO :

Información Ciervos:

Pinchando sobre Ciervos se desplegará la información relativa a los Ciervos. En caso de haber visto alguno se deberá indicar el número de vistos.

Ciervos	
Número total de ciervos vistos:	<input type="text" value="0"/>
Número total de ciervos cazados:	<input type="text"/>
Resumen datos ciervos:	
<input type="button" value="Añadir Ciervo"/>	

La información a introducir de cada Ciervos cazado es la siguiente

Nuevo ciervo ×

Peso (aprox.):	<input type="text"/>
Sexo:	Desconocido ▼
Adulto o cria:	▼
Núm. puntas:	<input type="text"/>
Preñada:	▼
Num. fetos:	<input type="text"/>
Num. Precinto:	<input type="text"/>
¿Síntomas de tuberculosis?	No

El número de fetos en caso de hembra es opcional.

El número de puntas es un campo obligatorio cuando son ejemplares machos adultos. El número de precinto es un campo opcional.


Una vez introducidos los datos pulsamos añadir a la lista para cargar la información:

Ciervos

Número total de ciervos vistos:

Número total de ciervos cazados:

Resumen datos ciervos:

	CIERVO : 1	PESO : 50	SEXO : Macho	MADUREZ : Adulto	PUNTAS : 5	PREÑADA : No	FETOS : 0	PRECINTO :
---	------------	-----------	--------------	------------------	------------	--------------	-----------	------------

Información Otras:

Pinchando sobre Otras se desplegará la información relativa a otras especies observadas y se deberá seleccionar la especie vista del desplegable o elegir "otras". En este caso se indicará la especie en el apartado de "Observaciones". También en este campo se pueden hacer los comentarios que se consideren oportunos.

Nueva otras ×

Tipo otras: Muflón

Observaciones:

Muflón

Cerdo asiático

Gamo

Otras

Cerrar
Añade a la lista

Una vez introducidos los datos pulsamos añadir a la lista para cargar la información:

Otras

Reserven datos otras Añadir otras

✖
OTRAS : 1
TIPO : Cerdo asiático
OBSERVACIONES : He visto un cerdo asiático

Borrado de datos:

En el caso de querer borrar algún dato introducido se deberá pulsar sobre el icono de la papelera y volver a introducir los datos en caso de haber algún dato erróneo.



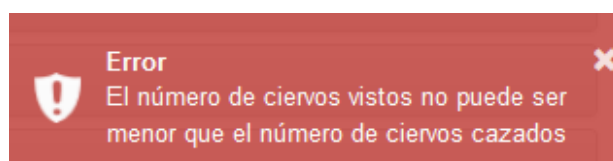
Guardar batida

Una vez introducidos los datos de la batida podremos pulsar en **Guardar batida**.

Guardar batida
Nueva batida

Al registrar los datos se revisa que se han introducido todos los datos correctamente y no faltan campos obligatorios por rellenar. Entre los mensajes de error que muestra son los siguientes:

- Número de animales vistos menor a los cazados



- Faltan campos obligatorios por rellenar. Te muestra un mensaje y te marca en rojo el campo o campos que faltan por rellenar:

por favor, completa los campos obligatorios

Cerrar



En este caso falta la duración.

Información general			
Selección temporada	2017/2018	Semana del año	38
Selección coto	10002 - OTEIZA- BAIGORRI	Duración (horas)	<input type="text"/>
Selección cuadrilla	Cuadrilla1	Selección resaquele	ROXX - NO ESTA EN EL LIBRO
Selección responsable cuadrilla	No hay selección	NIF Jefe cuadrilla	44444444A
Num. posturas	10	Num. resaqueadores	10
¿Se ha buscado rastro previamente?	No	Num. perros	20
Introduce tus observaciones			

Mis batidas

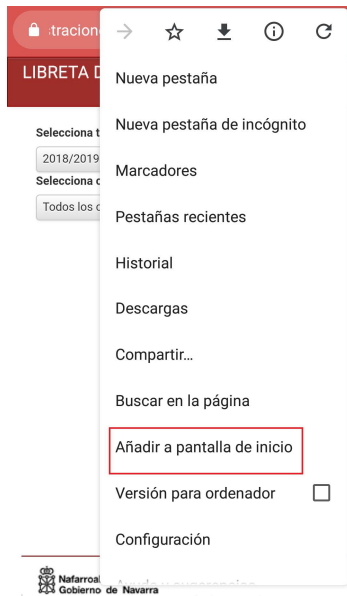
Al acceder a Mis batidas podremos visualizar las diferentes batidas registradas por mí u otros miembros de mi cuadrilla.

LIBRETA DE CAZA MAYOR		Mis batidas	Crear ficha de batida	PRUEBAS	ES	EU	⊙	
		BATIDA: 1	COTO: OTEIZA- BAIGORRI	BATIDA: Cuadrilla1	JABALIES: 1	CORZOS: 1	CIERVOS: 1	SEMANA: 38


Con el botón  podremos editar la batida y con el botón  podremos eliminar batidas que se han introducido de manera errónea o duplicada a lo largo de la temporada en curso.

Creación Acceso directo Móvil

Si el acceso se realiza desde móvil o Tablet existe la posibilidad de generar un acceso directo. Para ello una vez hemos accedido a la Web en el menú del navegador elegimos la opción de **Añadir a la pantalla de inicio**.



Nos saldrá una ventana en la que podemos elegir el nombre de la aplicación en la pantalla de inicio.



Una vez introducido el nombre, pulsamos añadir y se habrá incluido un icono en la pantalla de inicio.

Cualquier duda o incidencia detectada la puede comunicar en el correo electrónico caza@navarra.es