



# Coyuntura agraria

CLIMATOLOGÍA

SITUACIÓN DE LOS EMBALSES

SITUACIÓN DE LOS CULTIVOS

SUPERFICIES Y PRODUCCIONES AGRÍCOLAS

PRODUCCIONES GANADERAS

MAQUINARIA AGRÍCOLA

PRECIOS Y MERCADOS

PRECIOS PERCIBIDOS Y PAGADOS

COMERCIO EXTERIOR

NOTICIAS DE ACTUALIDAD DE LA U.E.

LEGISLACIÓN AGRARIA

**Comentario climatológico general**

**Abril 2015**

El mes de abril ha sido un mes cálido y seco. El agua almacenada en los embalses se ha mantenido en los niveles del mes de marzo, descendiendo tan solo un punto, del 86% en que se encontraban el mes pasado hasta el 85% actual.

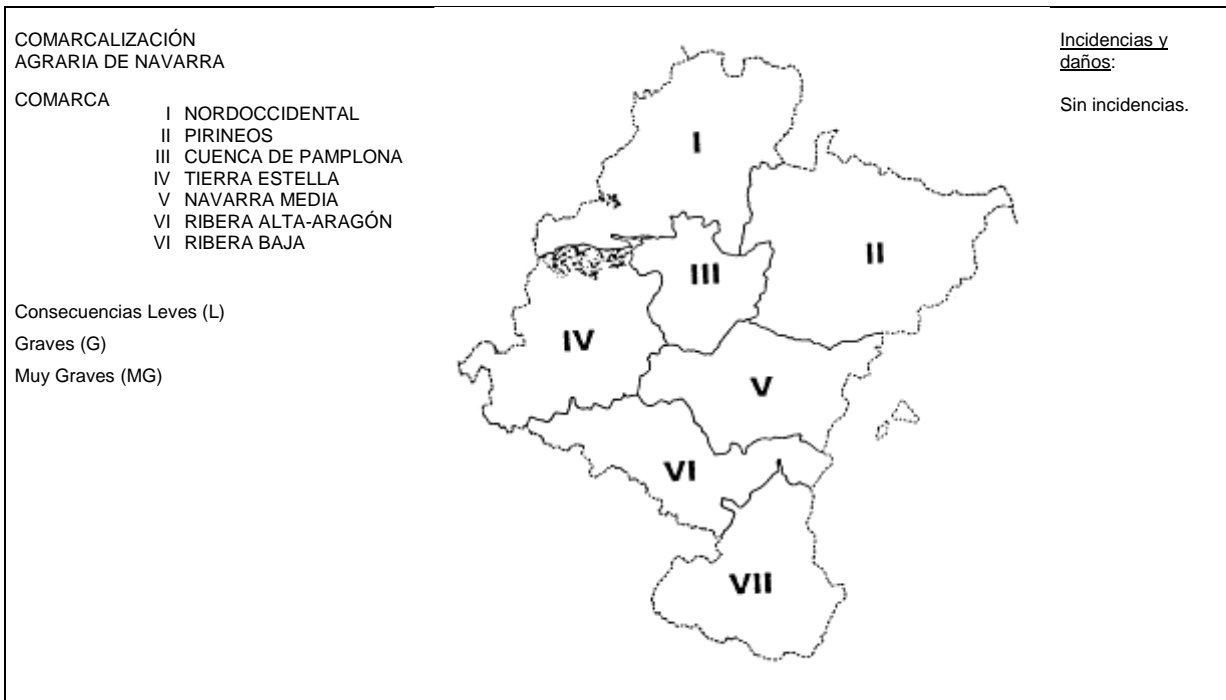
Las precipitaciones se han situado por debajo de la media en toda Navarra, siendo el mes especialmente seco en toda la zona central de la Comunidad, donde no se ha recogido ni la mitad de la precipitación media del mes de abril. En la Ribera Baja y la parte más próxima de la Ribera Alta, así como en la zona de mayor influencia atlántica sí se supera este 50%, pero en ninguna estación se llega a registrar el 75% de la precipitación esperable en un año medio. Pese a que las precipitaciones han sido escasas, se han registrado intensidades elevadas en algunas estaciones. Así, el día 18 se recogió en diez minutos 13 mm en la estación de Bardenas-El Yugo. El día 26 fue el que anotó los valores más altos de pluviometría de este mes, superándose la efeméride de lluvia en 24 horas del mes de abril en las estaciones de Bera, Lesaka

y Lesaka-San Antón. Esta última registró 120 litros en un solo día.

Hasta la fecha, el año agrícola se puede caracterizar como muy húmedo en la mayor parte del territorio, apareciendo el carácter muy húmedo en la zona comprendida entre las sierras de Urbasa-Andía y Aralar, así como en el Valle de Ultzama.

Abril ha sido un mes cálido en todo el territorio. La diferencia de temperatura media con respecto a la media histórica ha sido más elevada en la mitad norte (Comarca Noroccidental, Pirineos y Cuenca de Pamplona) donde se superan en más de dos grados los valores medios. En el resto la diferencia se encuentra entre 1 y 2°C. El año agrícola hasta abril ha sido muy cálido o cálido, salvo en la zona más meridional de la Ribera Baja, donde ha sido cálido. Durante el mes de abril se han producido heladas, pero solo en zonas altas.

Las rachas máximas de viento se han registrado en Gorramedi (100 km/h el día 15 y 94 km/h el día 27) y Bardenas-Loma Negra (93 km/h el día 1).



# CLIMATOLOGÍA

## Temperaturas

Estación de referencia	Comarca	Área	Datos del mes: Abril - 2015*					Datos del mes: Abril - 2014					Datos históricos medios							
			Medias de			Días de helada	Temp. Abs.		Medias de			Días de helada	Temp. Abs.		Medias de			Días de helada	Temp. Abs.	
			Máx.	Min.	Media		Máx.	Min.	Máx.	Min.	Media		Máx.	Min.	Máx.	Min.	Media		Máx.	Min.
Abaurregaina-Abaurrea Alta	2	14	14,6	3,8	9,2	5	23,0	-1,5	14,9	4,3	9,6	2	23,0	0,0	11,4	2,3	6,9	10	25,0	-8,0
Altsasu-Alsasua	1	13	16,9	6,1	11,5	3	24,0	-0,5	17,5	6,6	12,1	0	26,0	1,5	14,9	5,0	10,0	2	27,0	-3,5
Arróniz	4	38	18,5	7,4	13,0	0	24,5	4,0	19,6	8,6	14,1	0	27,5	5,0	16,1	6,1	11,1	0	29,0	-1,0
Buñuel	7	65	21,9	8,1	15,0	0	28,0	5,0	23,3	9,6	16,5	0	30,0	7,0	19,2	6,7	12,9	1	32,0	-2,0
Caparroso	6	60	19,9	7,5	13,7	0	26,0	4,0	20,7	8,9	14,8	0	27,0	6,0	18,3	6,3	12,3	1	32,0	-3,0
Carcastillo (La Oliva)	6	60	19,9	8,0	14,0	0	25,5	4,5	20,8	8,6	14,7	0	28,0	3,5	18,0	6,0	12,1	1	30,0	-3,0
Corella	7	68	19,4	8,3	13,9	0	24,0	3,0	20,8	9,8	15,3	0	27,0	6,0	17,3	7,3	12,3	0	31,0	0,0
Doneztebe-Santesteban	1	3	20,7	7,6	14,1	0	30,0	1,0	19,6	8,4	14,0	0	27,0	3,0	17,7	6,8	12,2	0	32,0	-2,5
Navascués	2	19	19,1	5,6	12,4	3	25,5	0,0	18,7	6,3	12,5	0	25,5	1,5	16,1	3,9	10,0	5	29,0	-5,0
Olite	5	50	18,0	6,9	12,4	0	24,0	4,0	19,0	9,4	14,1	0	26,0	5,0	16,9	6,7	11,8	1	29,5	-1,5
Pamplona	3	27	19,1	8,1	13,6	0	26,0	3,1	19,1	8,8	14,0	0	26,8	4,0	16,0	6,0	11,0	0	29,5	-1,4
Yesa	5	54	19,6	7,7	13,7	0	26,0	2,5	20,0	8,7	14,3	0	26,5	6,0	16,8	5,4	11,1	1	29,0	-3,0

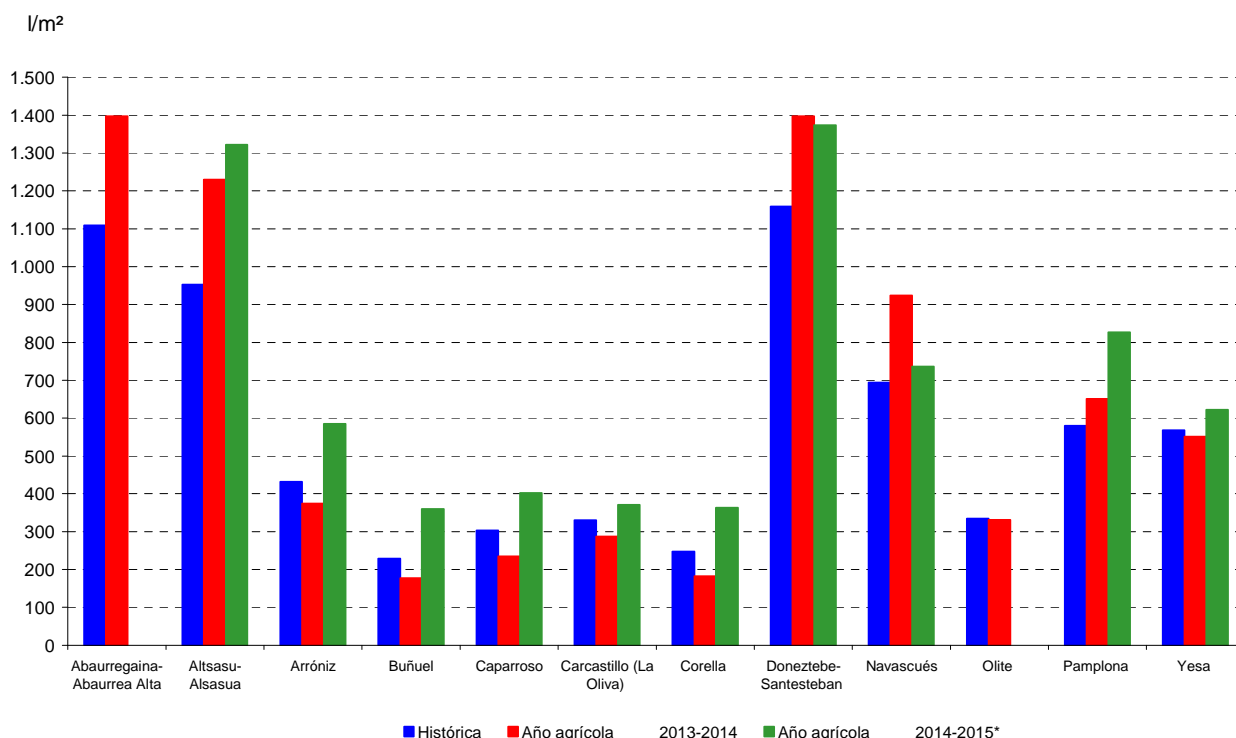
\* Los datos referidos al mes de Abril de 2015 son provisionales.

## Pluviometría

Estación de referencia	Comarca	Área	Datos del mes: Abril - 2015*				Datos del mes: Abril - 2014				Datos históricos medios			
			Precipitac. del mes	Acumulada	Días Precipit.	Preci. Máx. 24h	Precipitac. del mes	Acumulada	Días Precipit.	Preci. Máx. 24h	Precipitac. del mes	Acumulada	Días Precipit.	Preci. Máx. 24h
Abaurregaina-Abaurrea Alta	2	14	66,5		11	30,0	119,0	1.397,0	13	33,0	163,5	1.108,8	15	73,0
Altsasu-Alsasua	1	13	54,4	1.321,9	11	11,5	72,4	1.229,8	17	17,7	120,6	952,7	17	51,3
Arróniz	4	38	19,9	584,7	9	8,8	37,6	374,5	8	16,0	68,6	431,6	12	81,0
Buñuel	7	65	27,6	360,3	11	16,0	33,3	177,0	7	8,2	41,1	229,1	10	46,0
Caparroso	6	60	27,4	402,0	8	12,8	39,6	234,5	9	18,4	50,9	303,6	11	44,2
Carcastillo (La Oliva)	6	60	24,0	370,9	11	13,7	37,1	286,6	9	12,7	54,7	330,6	9	48,5
Corella	7	68	26,0	363,0	9	10,4	29,4	181,8	7	13,0	44,1	247,2	10	55,0
Doneztebe-Santesteban	1	3	74,4	1.373,6	8	46,5	105,0	1.397,6	13	21,9	158,6	1.158,8	18	62,4
Navascués	2	19	51,7	736,2	10	23,7	100,7	923,3	16	38,8	113,2	693,7	14	49,0
Olite	5	50	21,9		6	9,0	44,7	330,9	10	15,0	58,0	334,1	10	61,5
Pamplona	3	27	39,2	826,7	6	29,6	59,3	650,1	10	16,1	83,0	579,6	17	42,6
Yesa	5	54	38,1	622,6	6	24,5	76,0	551,1	14	22,0	86,2	568,0	12	52,0

\* Los datos referidos al mes de Abril de 2015 son provisionales.

**Precipitación acumulada a 30 de abril de 2015**  
**Año agrícola 2014-2015**



**Precipitaciones acumuladas a 30 de abril de 2015**

Estación de referencia	Comarca	Precipitaciones acumuladas			% de 2014-2015 s/.	
		Histórica	Año agrícola 2013-2014	Año agrícola 2014-2015*	Histórica	Año agrícola 2013-2014
Abaurregaina-Abaurrea Alta	II	1.108,8	1.397,0	1.321,9	138,8	107,5
Altsasu-Alsasua	II	952,7	1.229,8	1.321,9	138,8	107,5
Arróniz	I	431,6	374,5	584,7	135,5	156,1
Buñuel	IV	229,1	177,0	360,3	157,2	203,6
Caparroso	VII	303,6	234,5	402,0	132,4	171,4
Carcastillo (La Oliva)	VI	330,6	286,6	370,9	112,2	129,4
Corella	VI	247,2	181,8	363,0	146,8	199,7
Doneztebe-Santesteban	VII	1.158,8	1.397,6	1.373,6	118,5	98,3
Navascués	I	693,7	923,3	736,2	106,1	79,7
Olite	VI	334,1	330,9	-	-	-
Pamplona	III	579,6	650,1	826,7	142,6	127,2
Yesa	V	568,0	551,1	622,6	109,6	113,0

\* En las precipitaciones acumuladas del año 2014 - 2015 los datos utilizados de abril son provisionales.

# CLIMATOLOGÍA

## Resumen climatológico del mes de marzo de 2015

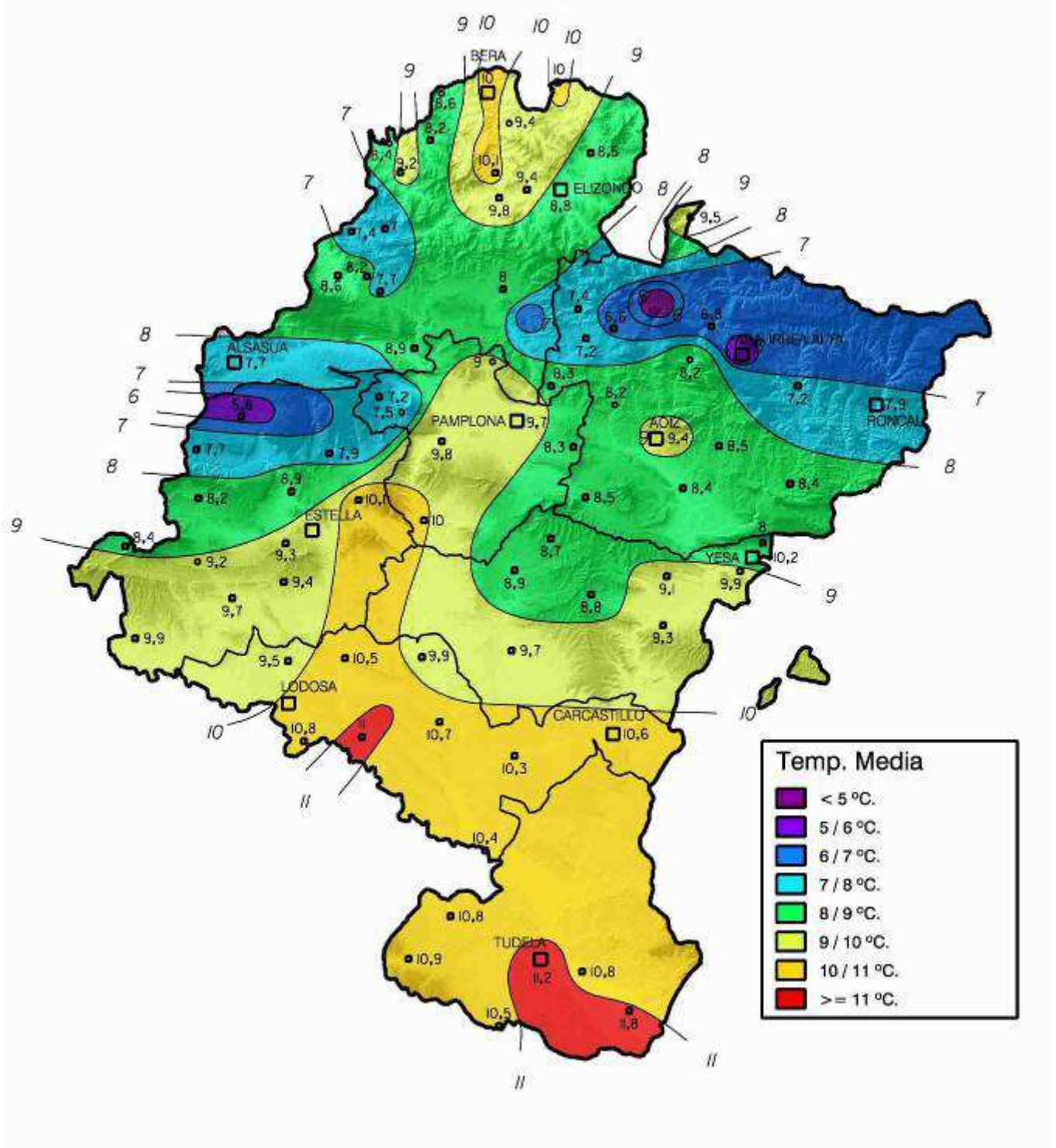
Estación de referencia	Temperaturas						Precipitaciones		
	Valor medio de T. Máximas	Valor medio de T. Mínimas	Máxima absoluta	Mínima absoluta	Valor medio de Medias	Días con T. Min ≤ 0º	Precipitación total mes	Días de precipitación	Precipitación máxima en 24h.
Abaurregaina-Abaurrea Alta	9,6	0,9	18,0	-3,0	5,3	13	106,0	17	21,0
Aibar	14,2	4,1	19,0	1,0	9,1	0	72,8	11	21,0
Alloz	15,2	5,0	23,0	1,0	10,1	0	83,8	14	26,4
Altsasu-Alsasua	12,1	3,2	22,0	-2,0	7,7	6	147,8	17	25,4
Amillano	12,5	5,3	22,0	0,0	8,9	1	90,0	12	25,0
Andosilla	16,3	5,6	23,5	0,5	11,0	0	55,4	10	16,0
Aoiz	14,3	4,6	22,0	0,0	9,4	1	84,3	14	24,5
Áreso	11,9	3,0	21,5	-2,0	7,4	6	239,4	21	35,6
Aribe	11,3	2,4	20,0	-3,0	6,8	8	96,9	14	21,0
Arizkun	12,6	4,4	21,0	-1,0	8,5	3	193,5	20	32,0
Arróniz	13,9	5,0	23,0	1,0	9,4	0	80,4	13	27,0
Artaiz	12,4	3,5	21,0	-1,0	8,0	1	94,1	17	31,5
Artieda	14,0	2,7	21,0	-3,0	8,4	8	66,0	10	22,0
Artikutza	12,4	3,9	20,0	-0,5	8,2	4	292,3	23	43,5
Aurizberri-Espinal	8,9	0,8	18,0	-4,0	4,8	18	151,7	20	23,4
Azanza	10,6	4,4	19,0	0,0	7,5	3	102,0	13	20,0
Azpirotz	12,2	4,1	21,5	0,0	8,2	4	206,8	22	27,3
Barásosain	13,5	4,2	22,0	-1,0	8,9	2	61,8	12	9,0
Belate							172,8	21	25,2
Belzunce	13,4	4,5	23,0	0,0	9,0	4	115,0	15	19,5
Bera	14,7	5,4	22,2	0,0	10,0	2	196,1	22	27,6
Bertiz	13,7	5,0	23,0	0,0	9,4	4	137,9	21	24,0
Betelu	14,1	3,1	23,0	-3,0	8,6	5	196,4	20	26,4
Buñuel	18,0	5,5	27,0	1,0	11,8	0	76,5	7	23,5
Cabanillas	15,7	5,9	25,0	2,0	10,8	0	77,0	9	23,3
Cábrega	13,6	4,7	23,0	0,0	9,2	2	81,1	13	34,0
Cadreita	15,6	5,2	22,5	-0,5	10,4	2	52,1	9	14,1
Caparroso	15,4	5,1	22,0	0,0	10,3	1	57,2	7	17,1
Carcastillo (La Oliva)	15,8	5,3	22,5	-0,5	10,6	1	68,0	9	18,5
Cáseda	13,3	5,4	20,0	1,0	9,3	0	67,3	11	22,7
Central Arrambide	12,1	4,8	18,0	0,0	8,4	3	263,3	21	35,6
Corella	15,6	6,0	23,0	1,0	10,8	0	72,4	8	25,0
Doneztebe-Santesteban	14,7	4,9	23,0	0,0	9,8	2	142,6	18	21,0
Epároz	14,3	2,8	21,0	-3,0	8,5	8	60,3	11	15,5
Erro	11,4	1,7	21,0	-4,0	6,6	13	126,9	17	28,6
Esparza de Salazar	13,0	1,4	23,0	-3,0	7,2	13	66,8	20	14,7
Etxalar	13,0	5,8	21,0	0,0	9,4	1	175,5	23	22,1
Eugi	12,5	2,3	21,5	-1,5	7,4	4	125,4	21	20,5
Falces	15,4	6,1	23,0	1,0	10,7	0	102,9	12	26,3
Fitero	16,2	5,6	25,0	0,0	10,9	1	93,5	7	40,0
Galbarra	12,5	3,8	21,0	-1,0	8,2	5	93,5	14	24,0
Genevilla	12,8	3,9	24,0	0,0	8,4	1	123,5	14	44,0
Goizueta	13,3	5,2	23,0	0,0	9,2	1	253,7	21	41,0
Gofi	10,7	3,8	20,8	-0,6	7,2	6	172,8	19	25,3
Igúzquiza	13,6	5,0	23,0	0,0	9,3	1	90,3	12	32,0
Ilundáin	13,2	3,4	21,0	-1,0	8,3	5	91,6	18	22,5
Iraizotz	12,7	3,4	21,0	-2,0	8,0	4	117,7	17	23,0
Irotz	13,5	3,0	23,0	-2,0	8,3	5	106,0	18	22,5
Irurita (Baztan)	13,5	4,2	24,0	-2,0	8,8	6	147,5	20	25,5
Irurtzun	13,7	4,1	23,0	-1,0	8,9	2	139,3	18	27,3
Javier	14,6	5,2	22,0	-1,2	9,9	2	54,6	12	17,4
Larraona	11,8	3,5	22,0	0,0	7,7	3	145,4	17	22,0
Leire	11,9	4,1	19,0	0,0	8,0	6	71,9	14	21,0
Leitza	10,3	3,7	21,0	0,0	7,0	4	282,1	21	35,1
Lerga	13,2	4,3	21,0	0,0	8,8	1	82,0	13	25,7
Lerín	15,4	5,7	24,2	1,5	10,5	0	68,1	11	18,2
Lesaka	14,2	5,4	24,0	0,0	9,8	2	197,8	21	22,7
Lesaka-San Anton	11,7	5,4	21,2	2,0	8,6	0	325,9	23	49,6
Lezáun	11,7	4,0	21,0	0,0	7,9	4	116,0	17	25,6
Los Arcos	15,2	4,2	24,0	0,0	9,7	3	77,6	14	23,0
Luzaide-Valcarlos	14,0	4,9	21,0	-1,0	9,5	3	130,4	20	22,1
Miranda	14,9	4,8	22,0	0,0	9,9	1	76,0	8	19,0
Monreal	13,1	4,0	21,0	0,5	8,5	0	94,7	16	26,6
Monteagudo	16,1	5,0	23,0	0,0	10,5	1	111,0	8	36,0
Mugiro	11,9	3,5	21,0	0,0	7,7	2	180,5	20	33,2
Navascués	14,0	2,7	23,0	-3,0	8,4	9	70,1	12	20,0
Olague	12,0	1,6	21,5	-3,0	6,8	15	110,6	21	29,3
Olite	14,6	4,9	21,0	1,0	9,7	0	56,5	8	17,0
Olóriz	12,7	4,7	21,5	0,0	8,7	1	85,5	12	21,0
Oroz Betelu	12,6	3,8	23,0	-2,0	8,2	3	93,0	13	23,0
Otazu	15,0	4,6	24,5	-2,0	9,8	1	90,0	13	22,0
Pamplona	14,2	5,2	23,2	0,4	9,7	0	89,0	13	20,4
Puente la Reina	13,7	6,4	21,5	1,5	10,0	0	68,0	15	18,4
Sartaguda	15,9	5,8	24,0	1,0	10,8	0	72,8	9	32,0
Sesma	13,8	5,2	22,0	0,0	9,5	1	65,4	10	22,6
Sunbilla	14,3	5,9	22,5	0,0	10,1	1	138,5	19	26,0
Tudela	16,2	6,3	23,0	1,0	11,2	0	75,9	9	22,5
Urbasa	9,5	2,0	19,5	-3,5	5,8	9	128,0	17	22,6
Urzainqui	13,1	2,7	22,0	-3,0	7,9	9	48,4	14	11,5
Viana	15,3	4,5	23,0	0,0	9,9	2	80,2	10	36,5
Yesa	15,1	5,2	22,0	1,0	10,2	0	49,5	10	15,5
Zalba	12,9	3,5	21,7	-0,5	8,2	2	94,7	19	25,2
Zubiri	12,5	2,0	22,0	-2,0	7,2	13	90,5	16	18,7
Zugarramurdi	14,1	5,9	21,0	1,3	10,0	0	140,7	19	23,2

# CLIMATOLOGÍA

## Resumen climatológico del mes de marzo de 2014

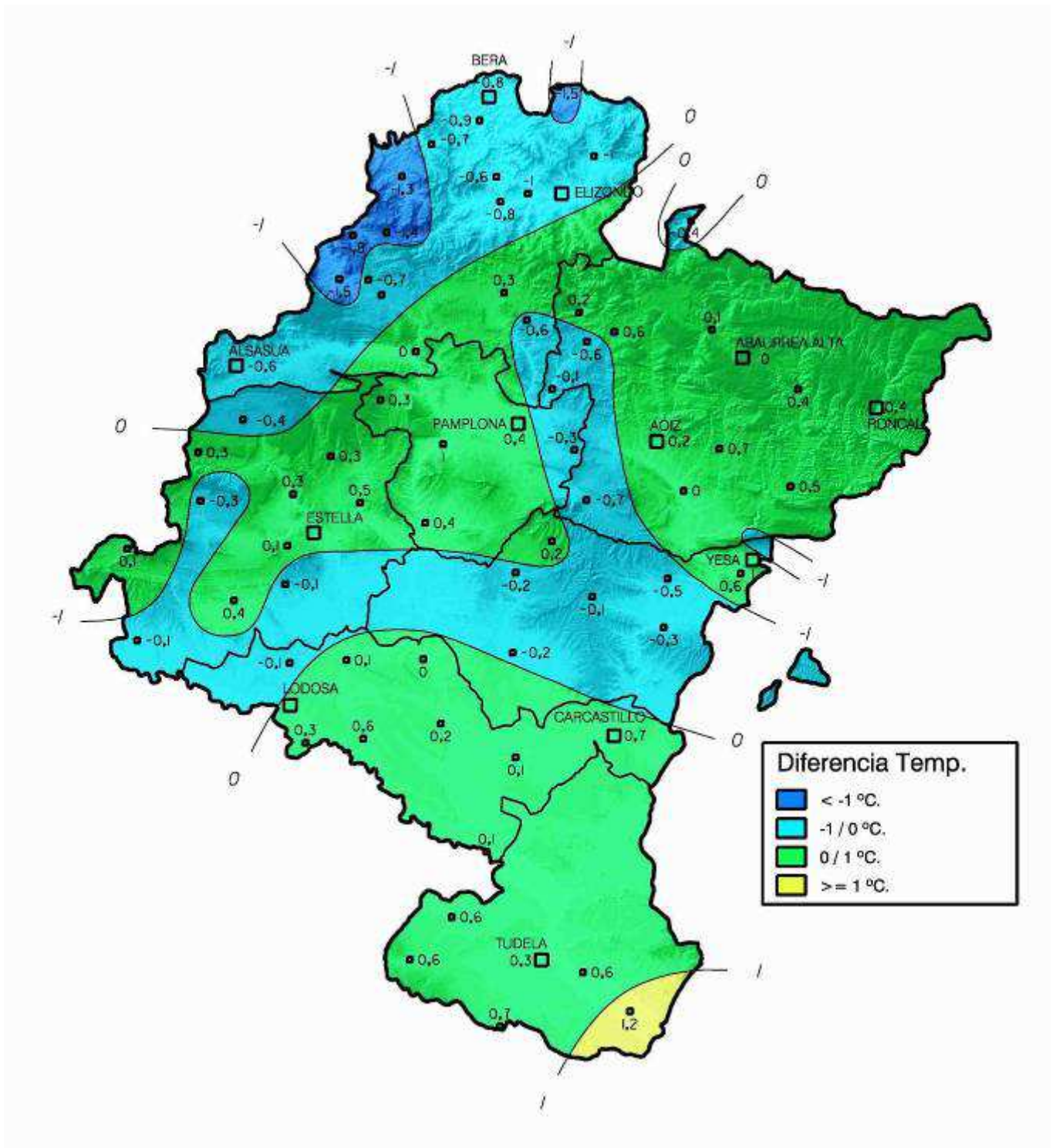
Estación de referencia	Temperaturas						Precipitaciones		
	Valor medio de T. Máximas	Valor medio de T. Mínimas	Máxima absoluta	Mínima absoluta	Valor medio de Medias	Días con T. Mín ≤ 0°	Precipitación total mes	Días de precipitación	Precipitación máxima en 24h.
Abaurregaina-Abaurrea Alta	10,2	1,0	23,0	-5,0	5,6	17	191,5	13	42,0
Aibar	13,5	3,4	20,0	-1,0	8,5	2	101,8	10	32,0
Alloz	15,3	3,7	23,5	-1,5	9,5	2	105,9	12	24,8
Altsasu-Alsasua	13,5	3,1	24,5	-1,5	8,3	8	268,5	12	54,8
Amillano	13,0	3,6	20,0	-1,0	8,3	4	168,5	10	44,0
Andosilla	16,6	3,6	25,0	-3,0	10,1	5	44,4	8	11,7
Aoiz	14,5	3,9	21,0	-1,0	9,2	1	156,4	12	42,0
Areso	13,7	4,5	24,5	-2,0	9,1	3	312,8	12	57,0
Arbe	11,9	1,1	23,0	-3,0	6,5	12	254,2	12	55,4
Arizkun	15,6	3,2	26,0	0,0	9,4	8	352,0	11	70,0
Arróniz	15,0	4,9	22,5	1,0	9,9	0	82,1	8	20,5
Artieda	14,3	3,0	23,0	-2,0	8,7	6	88,0	10	22,0
Artikutza	14,5	3,9	22,5	-0,5	9,2	1	385,7	13	70,7
Aurizberri-Espinal	10,5	0,7	22,0	-5,0	5,6	14	271,4	13	59,2
Azanza	10,8	3,7	21,0	-1,0	7,3	3	159,0	11	41,0
Azpirotz	13,4	4,9	24,0	-1,0	9,2	2	293,9	12	53,6
Barásosain	14,2	3,9	23,0	-2,0	9,0	1	79,1	10	15,0
Belate							260,7	12	42,8
Belzunce	13,8	3,9	23,0	-2,0	8,8	6	189,3	11	38,3
Bera	17,0	4,8	25,1	0,5	10,9	0	282,4	13	50,7
Bertiz	15,8	4,9	25,0	0,0	10,3	2	255,8	12	58,5
Betelu	16,2	4,2	25,7	-2,5	10,2	3	227,4	12	42,2
Buñuel	17,7	4,9	26,0	0,0	11,3	1	16,2	11	5,6
Cabanillas	15,8	5,4	23,0	-1,0	10,6	2	20,5	12	8,0
Cábrega	13,8	4,5	21,0	-2,0	9,2	1	108,9	10	36,0
Cadreita	16,4	4,4	24,0	-1,0	10,4	4	30,5	10	9,0
Caparroso	15,6	4,8	24,0	0,0	10,2	2	42,5	9	9,8
Carcastillo (La Oliva)	15,3	4,5	22,0	-1,5	9,9	2	53,0	10	14,6
Cáseda	13,9	4,8	23,0	0,0	9,3	2	63,5	11	17,5
Central Arrambide	14,3	5,2	21,0	0,0	9,7	1	310,9	12	46,2
Corella	15,6	5,4	24,0	1,0	10,5	0	22,7	10	8,0
Doneztebe-Santesteban	16,0	4,7	24,0	1,0	10,4	0	259,3	11	65,6
Epároz	14,6	2,2	24,0	-1,0	8,4	12	143,9	9	48,5
Erro	12,1	0,6	23,0	-5,0	6,3	20	237,5	13	53,3
Esparza de Salazar	12,3	1,9	24,0	-1,0	7,1	13	189,6	13	39,7
Etzalar	15,2	5,6	23,0	1,0	10,4	0	305,5	14	64,3
Eugi	13,2	1,9	24,0	-1,5	7,5	8	255,9	13	56,3
Falces	15,5	5,4	22,0	0,0	10,5	1	57,7	13	15,6
Fitero	17,0	4,5	24,0	-1,0	10,7	2	18,5	6	6,5
Galbarra	12,6	4,1	21,0	-2,0	8,4	1	204,1	12	53,0
Genevilla	13,7	3,4	22,0	-1,8	8,5	2	139,4	11	41,0
Goizueta	15,8	5,4	25,0	0,0	10,6	1	270,4	12	49,5
Goñi	10,6	3,9	20,4	-0,5	7,3	2	276,3	12	57,1
Igúzquiza	14,6	4,4	23,0	0,0	9,5	1	93,6	9	26,0
Ilundáin	13,6	2,9	22,2	-2,5	8,3	6	142,7	13	27,4
Iraizotz	13,5	2,6	25,0	-2,0	8,0	7	210,0	11	41,1
Irotz	14,4	2,5	25,0	-2,0	8,4	10	177,5	11	35,0
Irurita (Baztan)	15,9	3,5	27,0	-1,0	9,7	8	284,9	12	73,0
Irurtzun	14,9	4,4	24,5	-0,5	9,7	2	227,4	11	44,6
Javier	14,8	3,9	22,8	-1,8	9,4	3	93,8	11	34,2
Larraona	12,7	3,4	23,5	-2,5	8,0	1	265,6	12	52,0
Leire	12,2	3,5	21,0	-1,0	7,8	8	138,5	11	46,0
Leitza	12,2	4,4	24,0	0,0	8,3	5	342,8	13	52,1
Lerga	13,5	3,7	23,0	-1,0	8,6	2	112,7	11	32,9
Lerin	16,0	5,6	24,5	0,5	10,8	0	52,0	9	14,0
Lesaka	16,5	4,8	25,0	0,0	10,7	1	343,7	12	65,9
Lesaka-San Anton	13,8	7,0	22,5	2,0	10,4	0	344,9	12	58,3
Lezáun	11,6	2,5	19,0	-2,0	7,0	7	196,6	13	38,9
Los Arcos	16,2	5,5	25,0	-1,5	10,8	1	80,7	7	29,0
Luzaide-Valcarlos	16,0	4,9	25,0	0,0	10,5	1	249,5	14	50,8
Miranda	15,3	4,1	23,0	-3,0	9,7	3	53,0	8	14,0
Monreal	13,9	3,9	22,0	-1,5	8,9	2	123,9	12	29,0
Monteagudo	17,2	4,1	24,0	-1,0	10,6	1	21,5	7	5,1
Mugiro	13,5	3,7	25,0	0,0	8,6	2	265,9	13	48,0
Navascués	14,1	1,9	25,0	-2,0	8,0	9	131,5	12	43,5
Olague	13,1	1,7	25,0	-4,0	7,4	15	186,1	13	37,9
Olite	14,1	4,6	21,0	-2,0	9,4	1	63,5	9	21,4
Olóriz	12,8	4,3	21,0	-1,0	8,5	1	129,0	9	30,0
Oroz Betelu	13,3	2,6	24,0	-2,0	8,0	6	203,0	11	55,0
Otazu	14,0	2,3	23,5	-2,0	8,2	8	118,0	11	24,0
Pamplona	14,8	4,7	23,2	-0,7	9,7	1	138,8	11	31,2
Puente la Reina	13,8	5,1	21,0	1,0	9,4	0	84,5	11	20,6
Sartaguda	15,1	4,8	23,0	-1,0	9,9	1	41,5	7	13,7
Sesma	14,4	5,1	23,0	0,0	9,8	1	46,4	8	13,9
Sunbilla	16,5	5,6	25,0	0,5	11,1	0	296,3	11	68,5
Tudela	16,4	5,4	24,5	0,0	10,9	1	22,1	10	6,5
Urbasa	10,9	0,7	21,0	-6,0	5,8	15	236,2	10	37,8
Urzainqui	12,5	1,7	23,0	-2,0	7,1	13	223,6	11	41,0
Viana	15,4	4,6	23,0	-1,0	10,0	1	54,0	9	15,0
Yesa	15,5	4,5	23,0	-1,0	10,0	2	107,7	9	44,0
Zalba	13,0	2,4	23,0	-1,5	7,7	7	188,1	12	45,0
Zubiri	13,0	1,9	24,0	-2,0	7,5	12	199,1	11	47,5
Zugarramurdi	16,2	5,9	24,8	0,2	11,0	0	223,1	13	42,8

Temperatura Media (°C). Marzo 2015



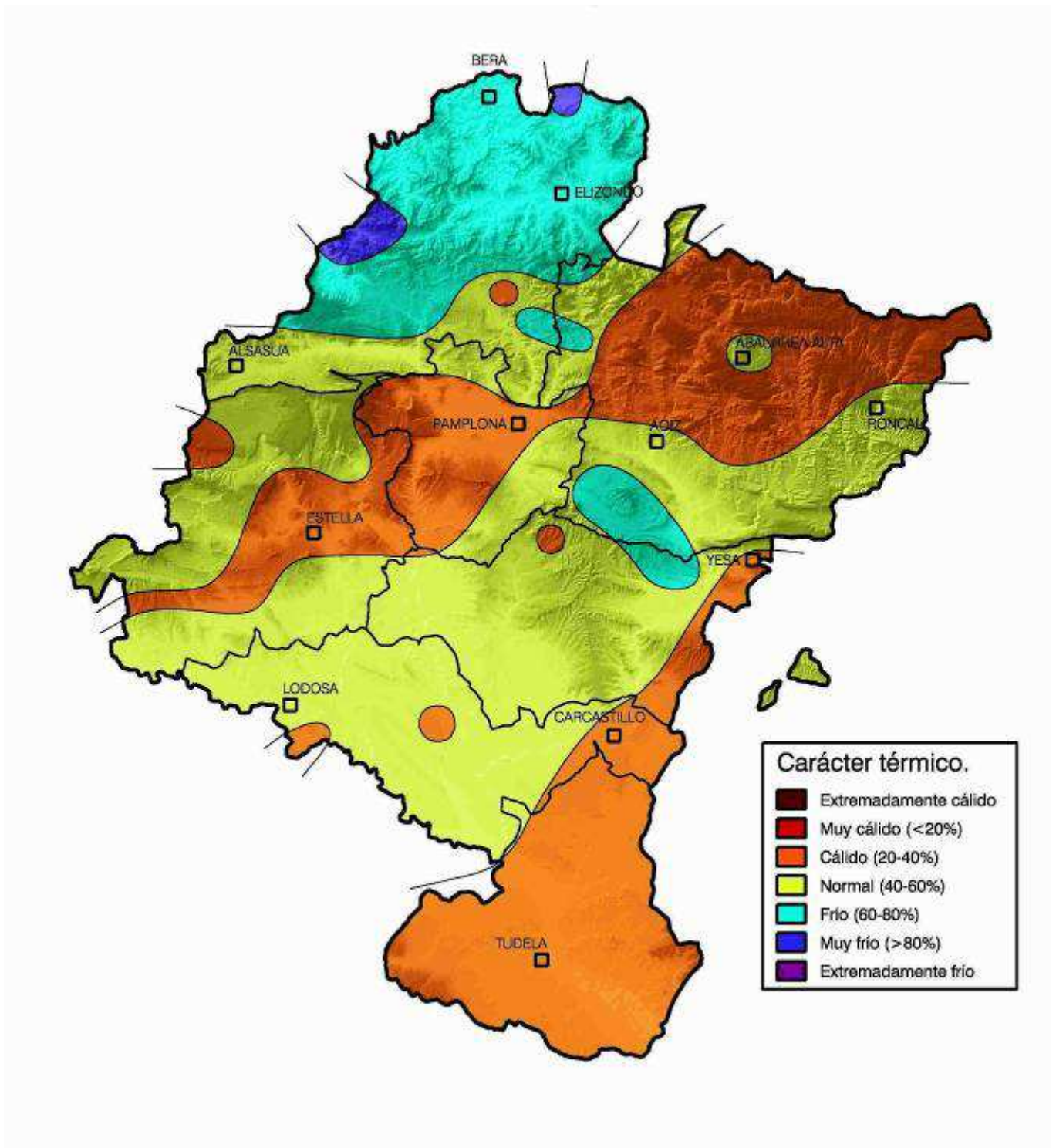


**Diferencia de Temperatura Media (°C) con respecto a la Media Histórica. Marzo 2015**

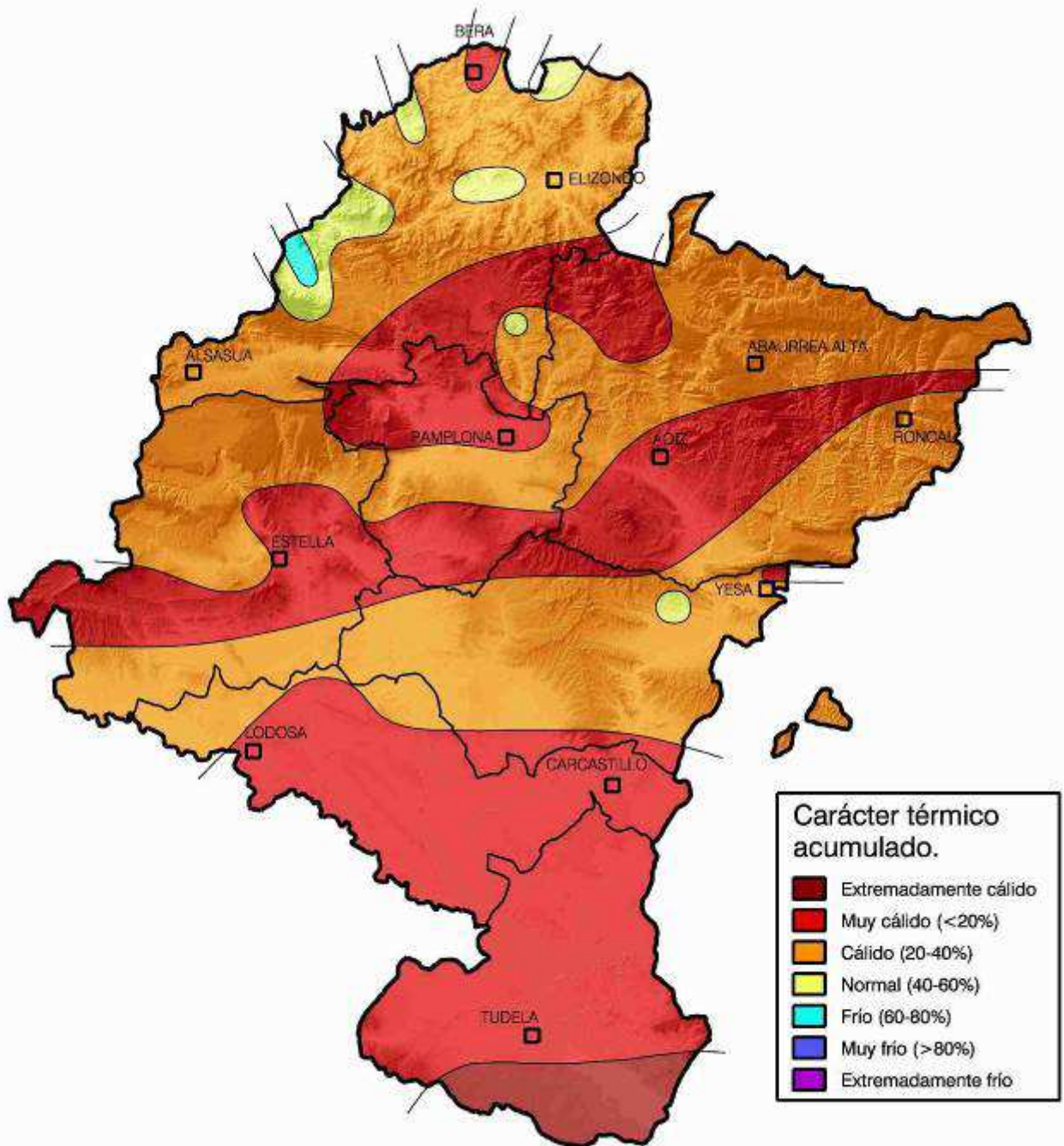




Análisis de frecuencias de temperatura.  
Marzo 2015

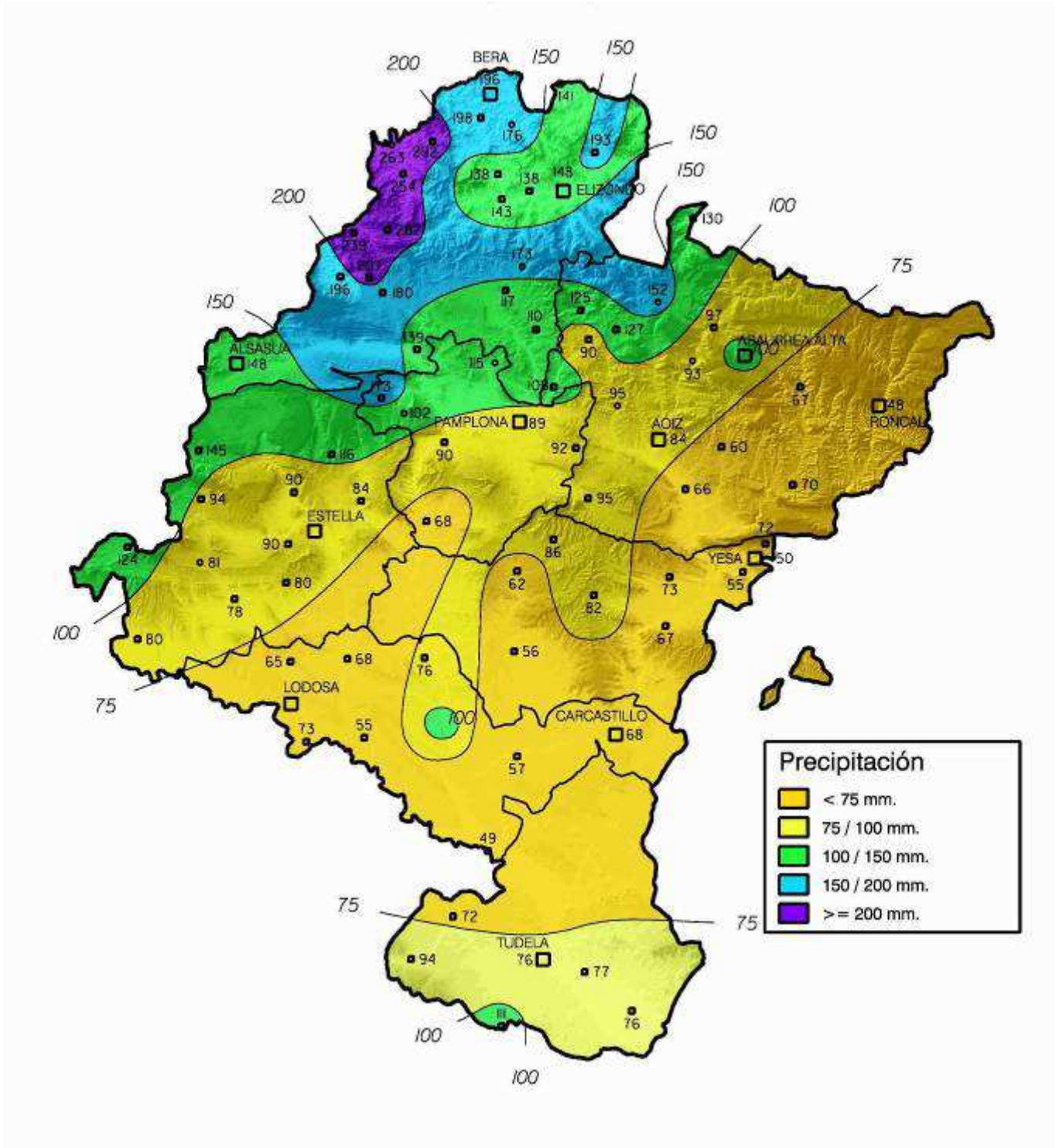


**Análisis de frecuencias de temperatura acumulada.  
Periodo desde el 1 de Septiembre de 2014  
hasta el 31 de Marzo de 2015**

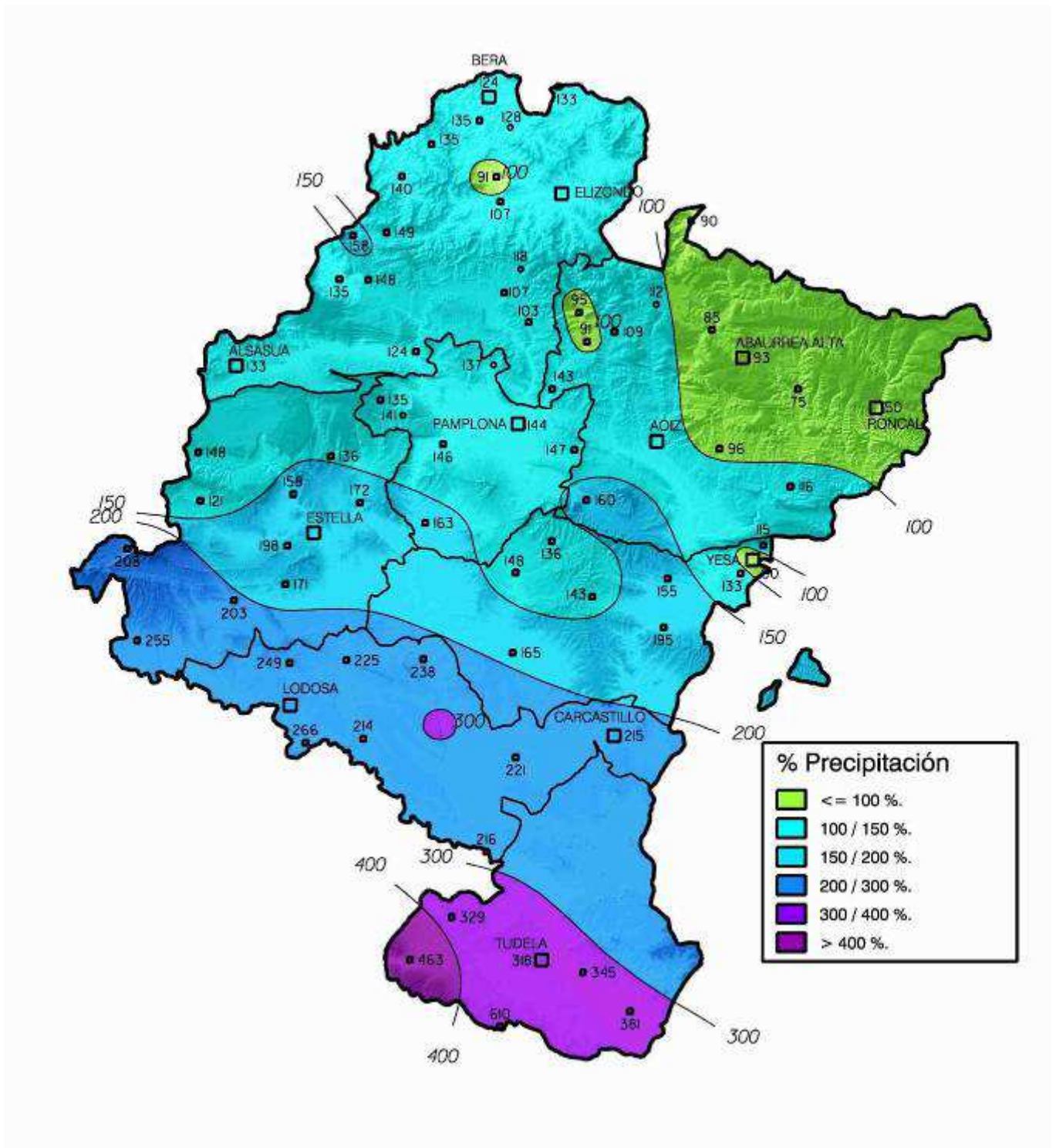




Precipitación (en mm.). Marzo 2015

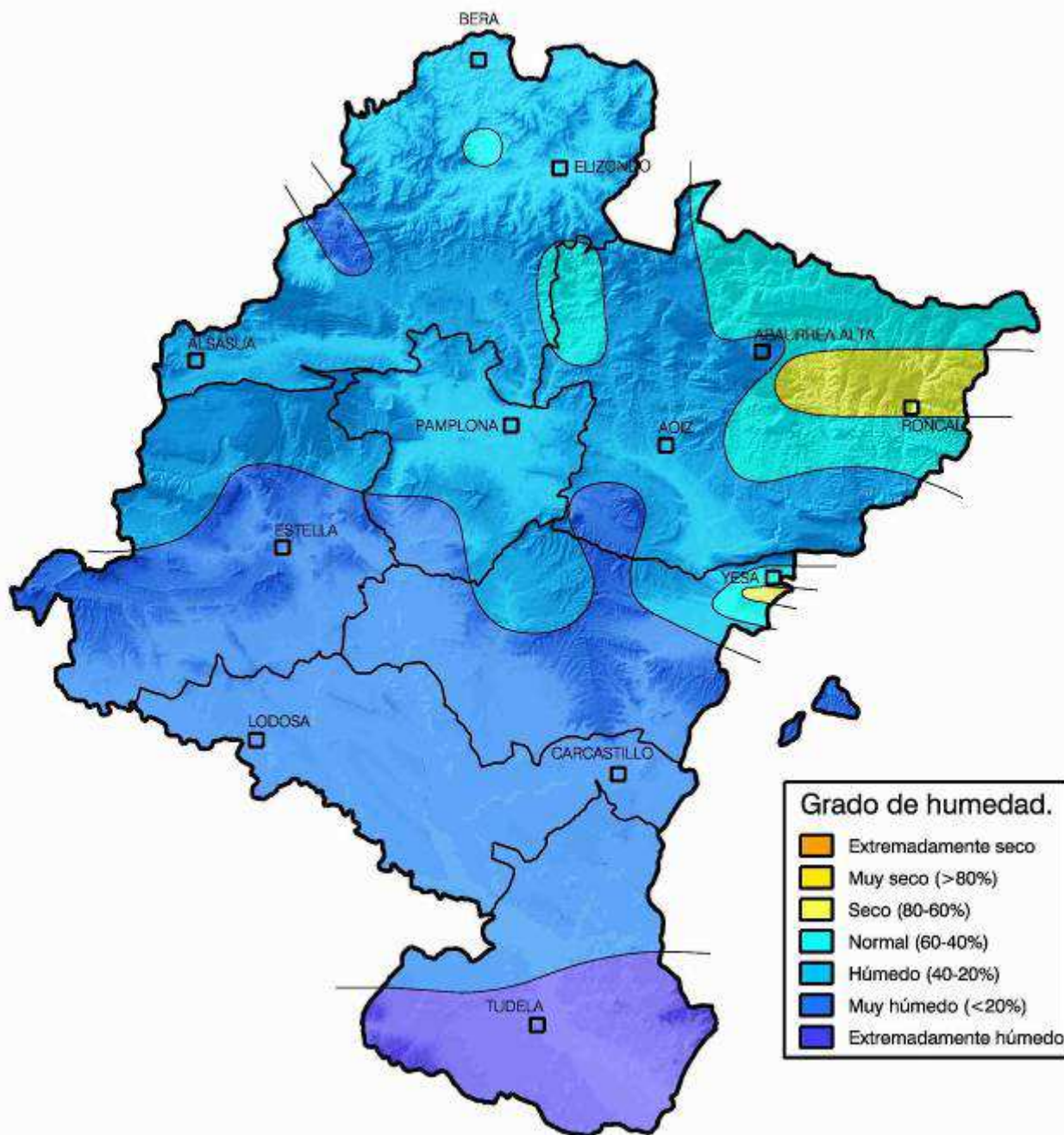


**Porcentaje de precipitación con respecto a la Media Histórica. Marzo 2015**

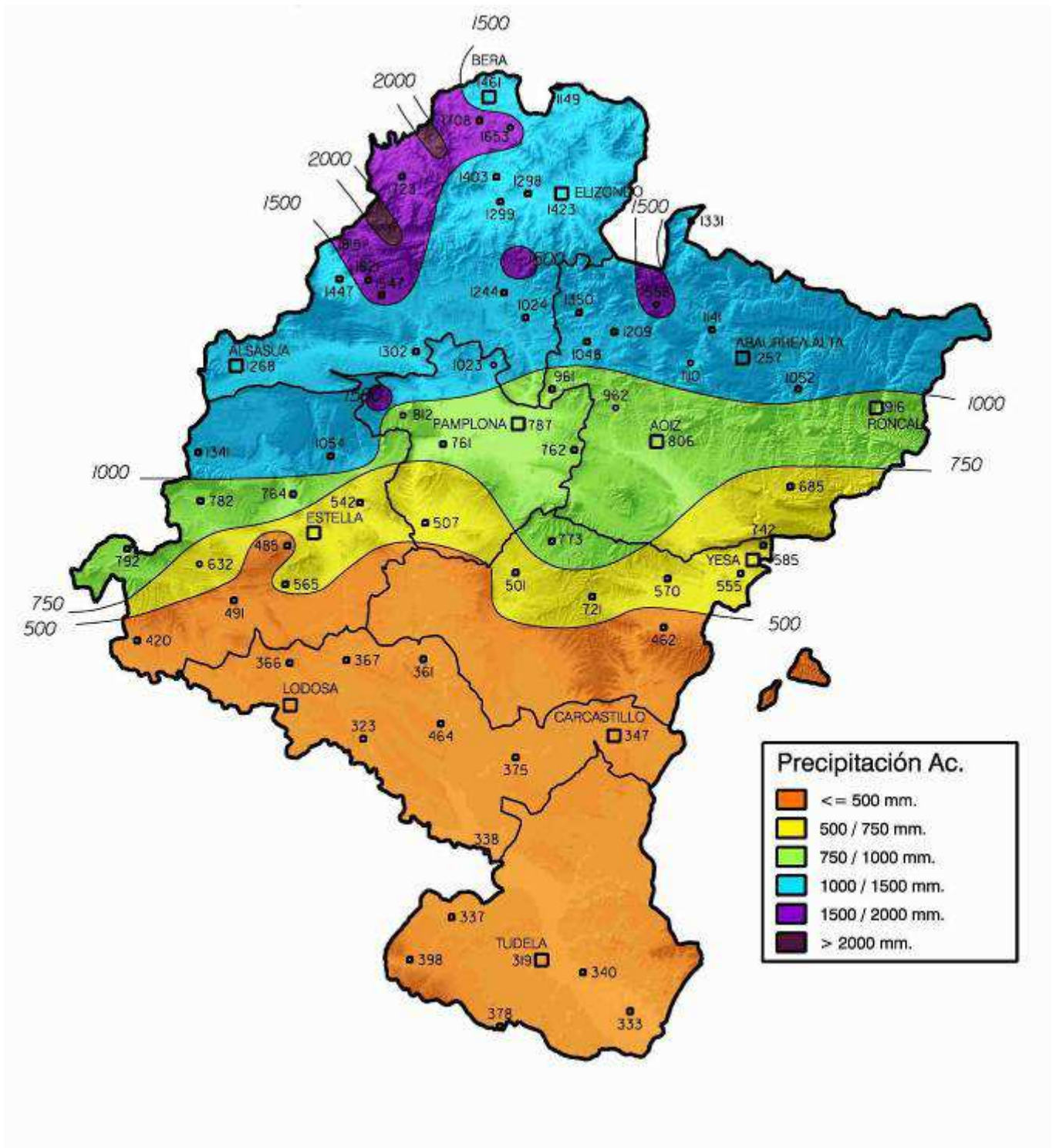




Análisis de frecuencias de precipitación. Marzo 2015

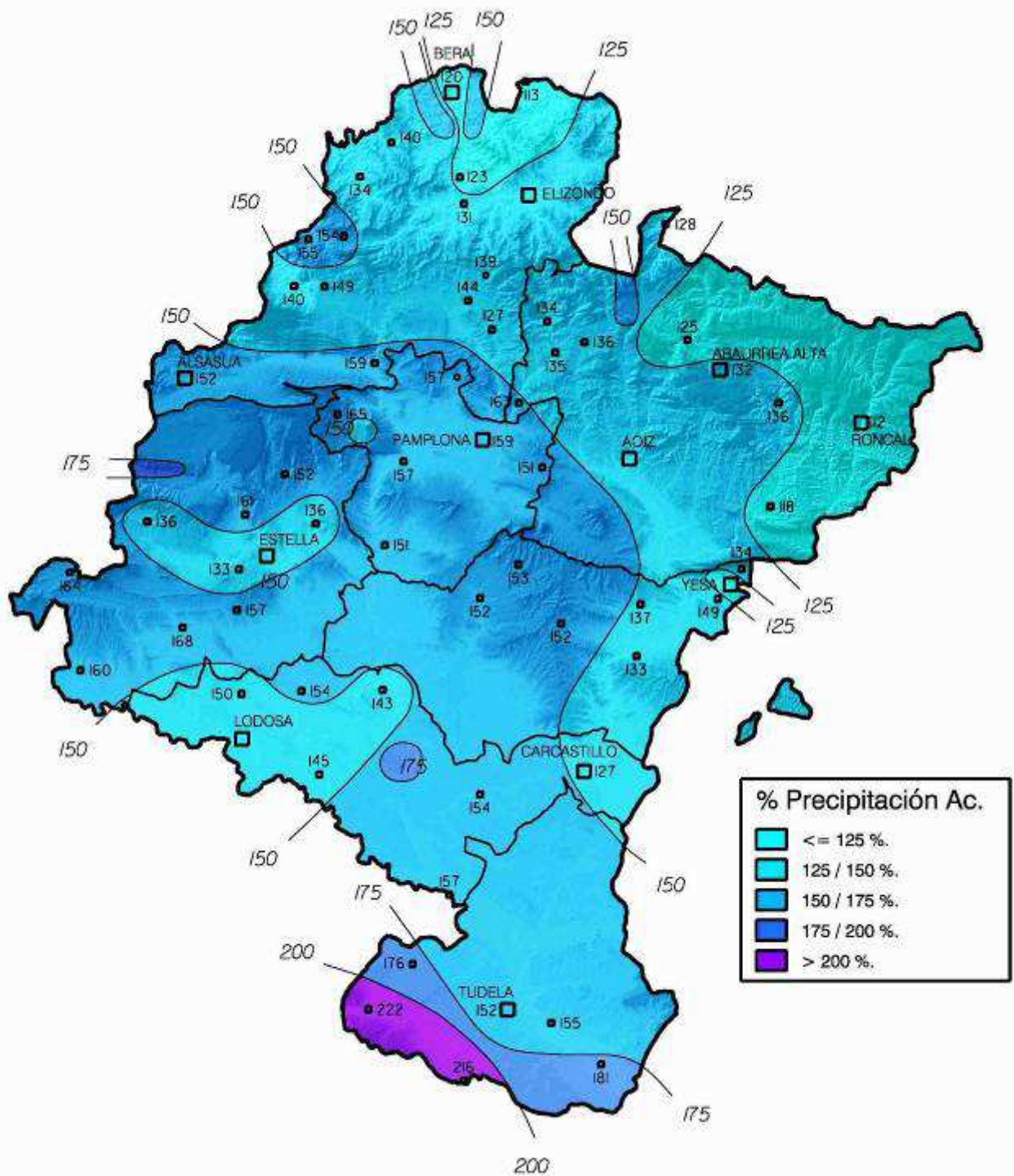


**Precipitación Acumulada (en mm.) desde el 1 de Septiembre de 2014 hasta el 31 de Marzo de 2015**



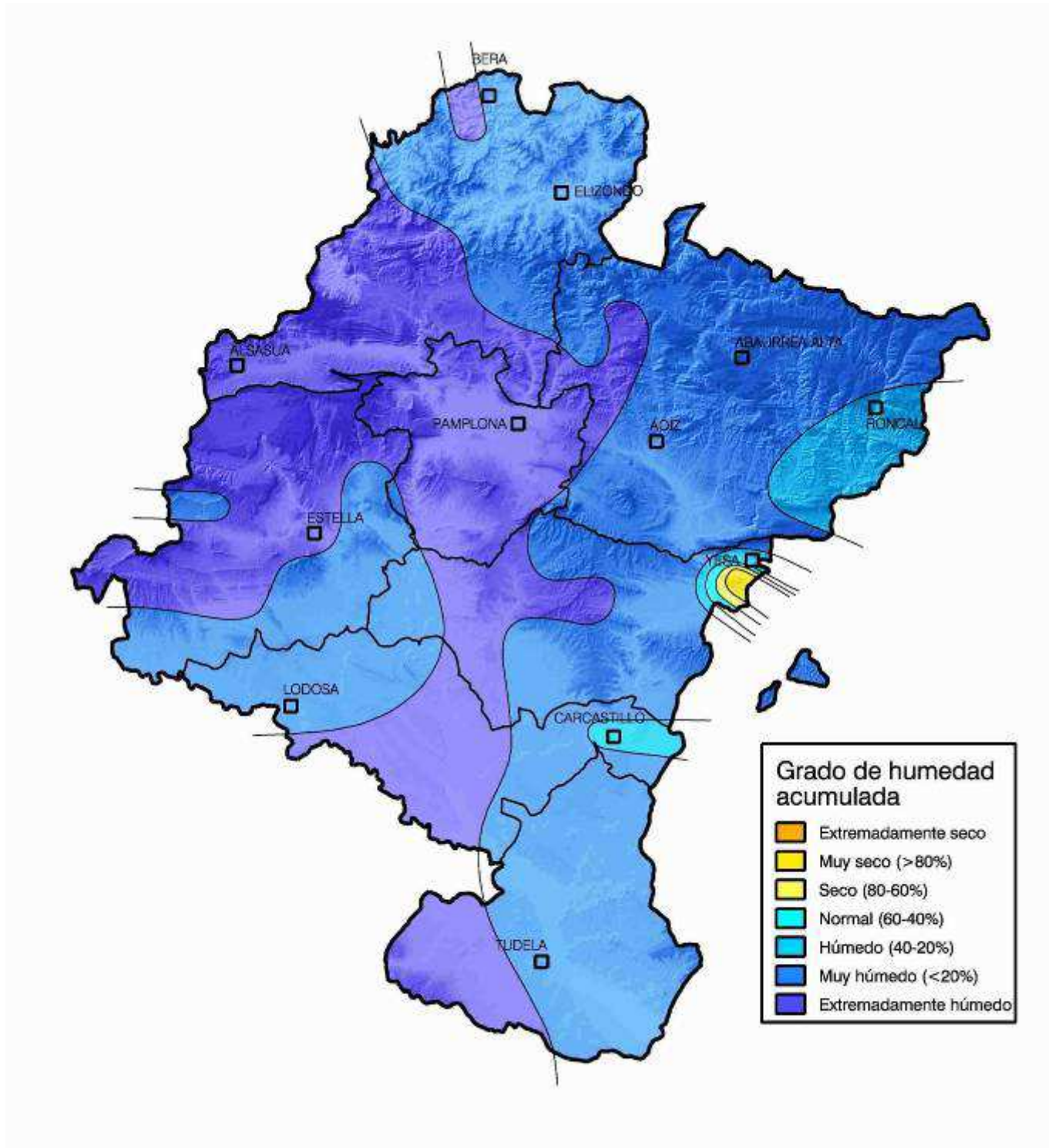


**Porcentaje de Precipitación Acumulada respecto a la Media Histórica. Periodo desde el 1 de Septiembre de 2014 hasta el 31 de Marzo 2015**

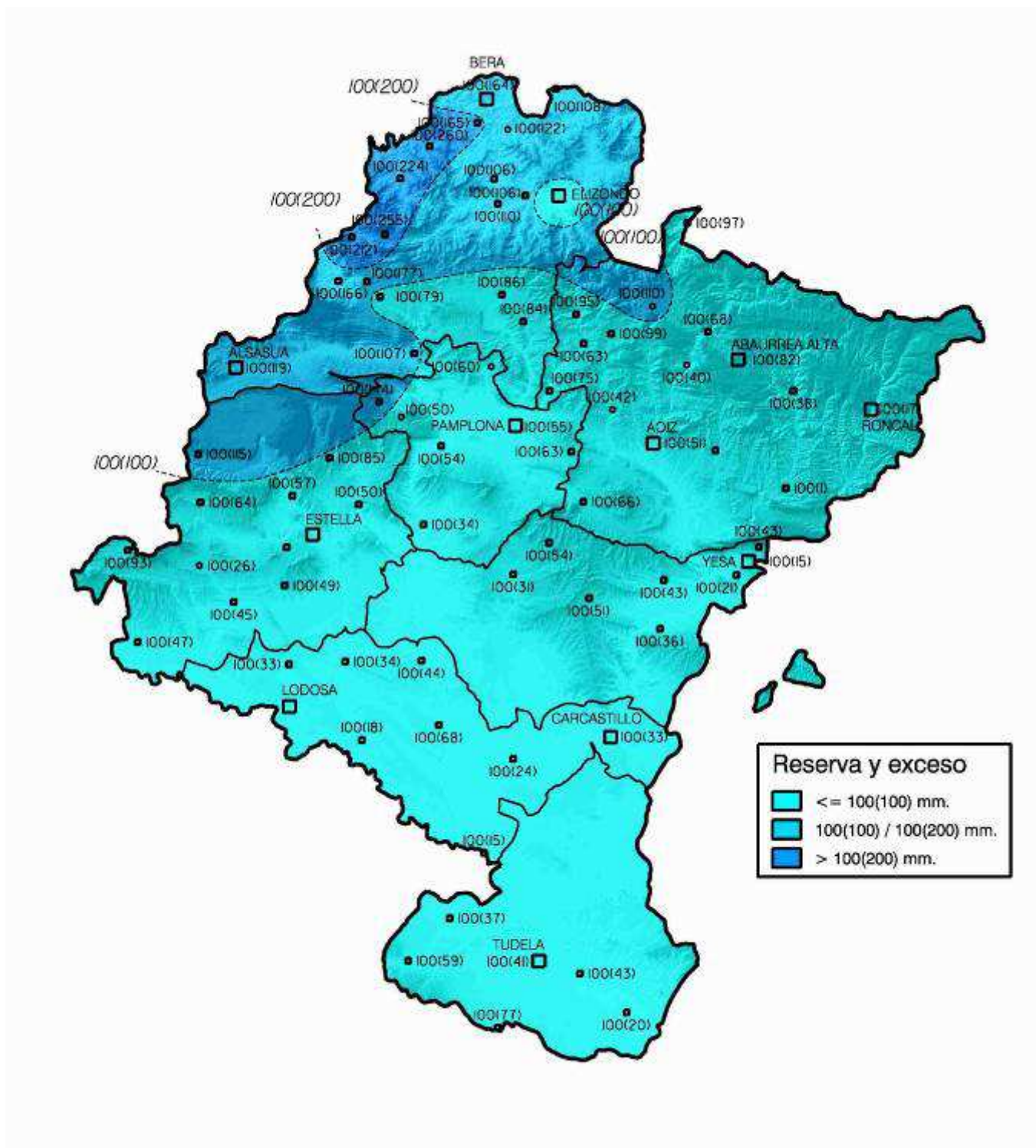




**Análisis de frecuencias de precipitación acumulada.  
Periodo desde el 1 de Septiembre de 2014  
Hasta el 31 de Marzo 2015**

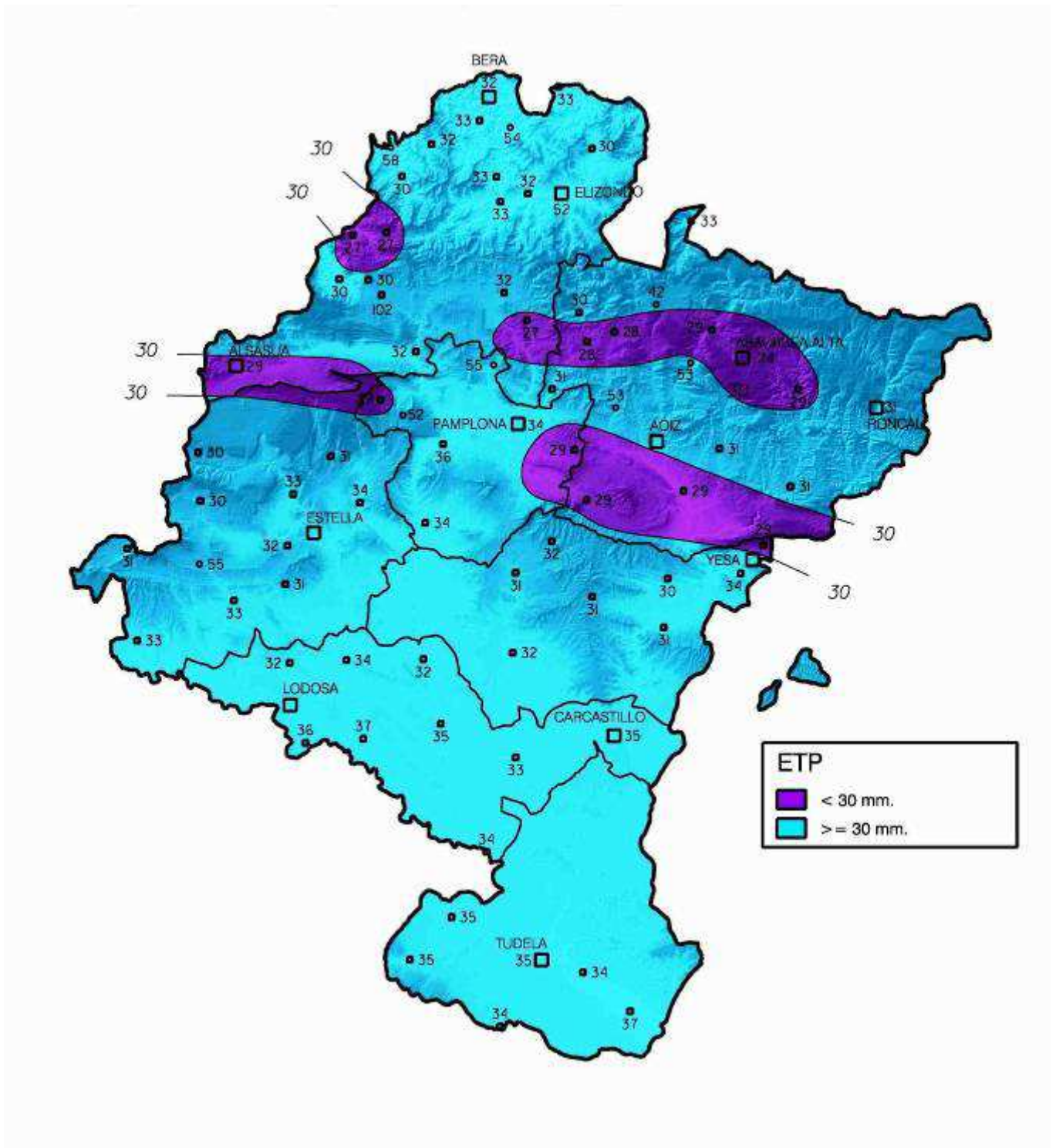


**Reserva de agua en el suelo y exceso (en mm.)  
al final de Marzo 2015**

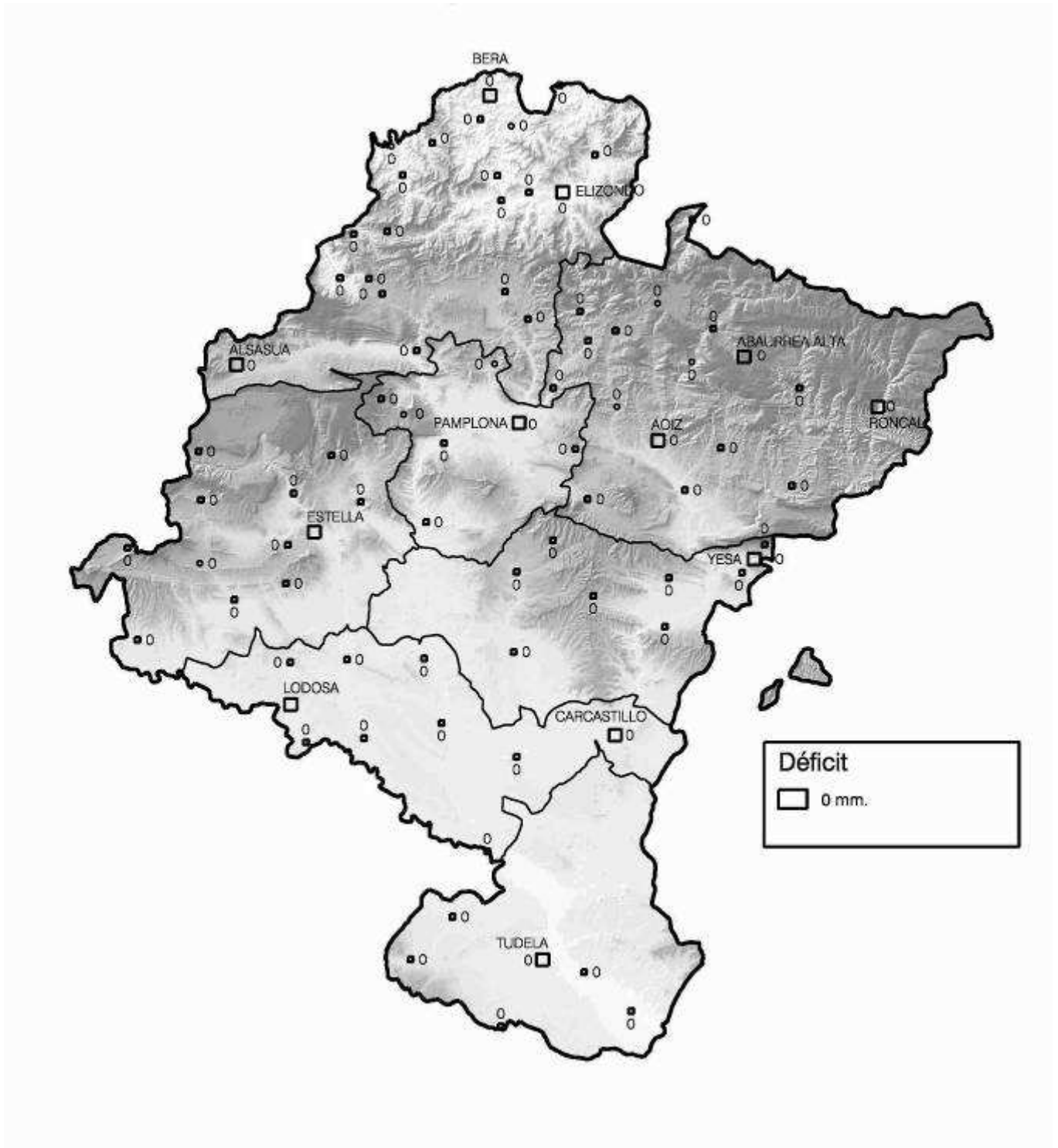




Evapotranspiración potencial (en mm.)  
según Thornthwaite. Marzo 2015

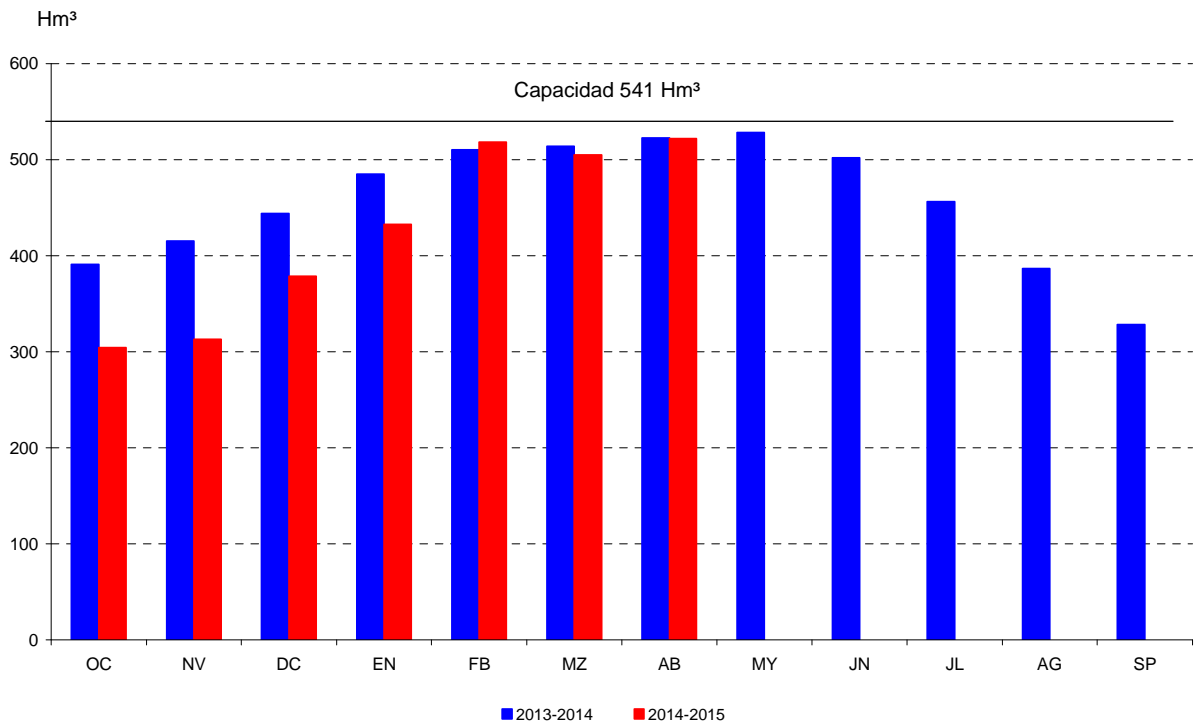


Déficit (en mm.). Marzo 2015

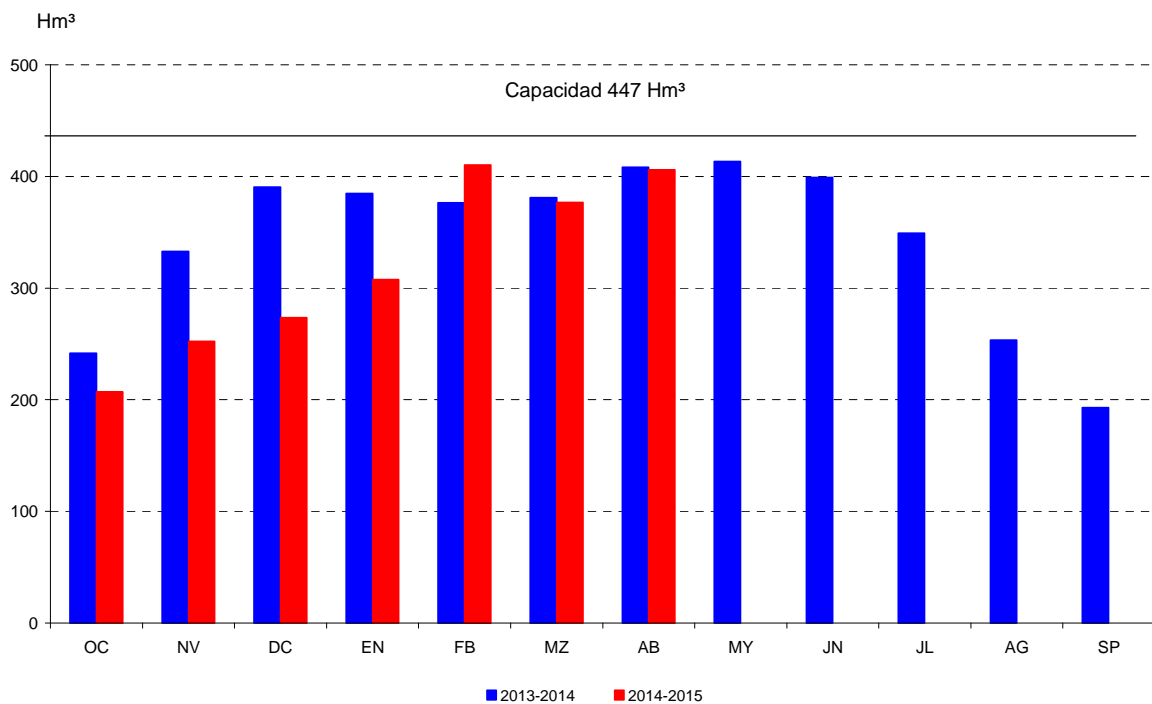


## SITUACIÓN DE LOS EMBALSES

### Situación del Embalse del Ebro Comparación con el año anterior a 30 de abril



### Situación del Embalse de Yesa Comparación con el año anterior a 30 de abril



# SITUACIÓN DE LOS EMBALSES

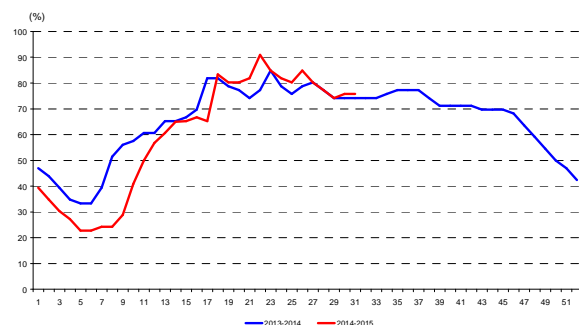
## Evolución de los embalses. Año 2014-2015

### Agua embalsada (en Hm<sup>3</sup>)

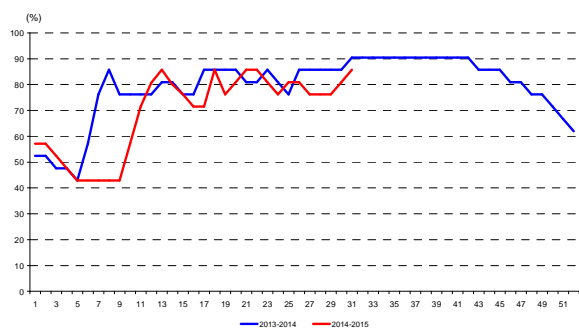
Fecha Semana	ALLOZ Río Salado 66 Hm <sup>3</sup>	EUGUI Río Arga 21Hm <sup>3</sup>	IRABIA Río Irati 14 Hm <sup>3</sup>	YESA Río Aragón 447 Hm <sup>3</sup>	ITOITZ Río Irati 417 Hm <sup>3</sup>
6/10 1	26	12	9	185	163
14/10 2	23	12	9	201	155
20/10 3	20	11	8	210	152
27/10 4	18	10	7	210	148
3/11 5	15	9	5	206	143
10/11 6	15	9	5	221	147
17/11 7	16	9	4	243	151
24/11 8	16	9	5	258	156
1/12 9	19	9	5	251	160
9/12 10	27	12	9	242	170
15/12 11	33	15	11	246	183
22/12 12	37	17	11	257	196
29/12 13	40	18	12	270	213
5/1 14	43	17	11	278	221
12/1 15	43	16	9	280	223
19/1 16	44	15	9	284	227
26/1 17	43	15	8	291	233
2/2 18	55	18	11	319	261
9/2 19	53	16	11	334	267
16/2 20	53	17	11	366	272
23/2 21	54	18	11	383	300
2/3 22	60	18	11	389	391
9/3 23	56	17	11	366	366
16/3 24	54	16	11	362	361
23/3 25	53	17	11	368	353
30/3 26	56	17	12	380	367
6/4 27	53	16	11	376	364
13/4 28	51	16	12	376	349
20/4 29	49	16	13	384	339
27/4 30	50	17	12	393	332
4/5 31	50	18	13	413	332
32					
33					
34					
35					
36					
37					
38					
39					
40					
41					
42					
43					
44					
45					
46					
47					
48					
49					
50					
51					
52					

### Porcentaje sobre su capacidad

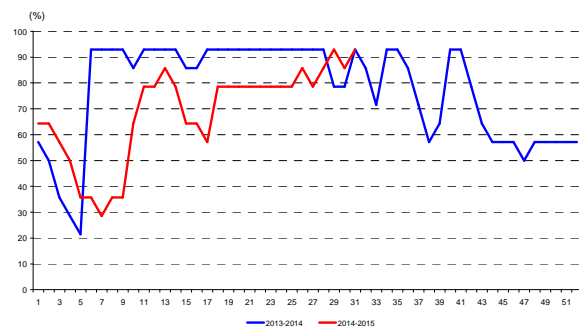
Embalse de Alloz (66 Hm<sup>3</sup>)



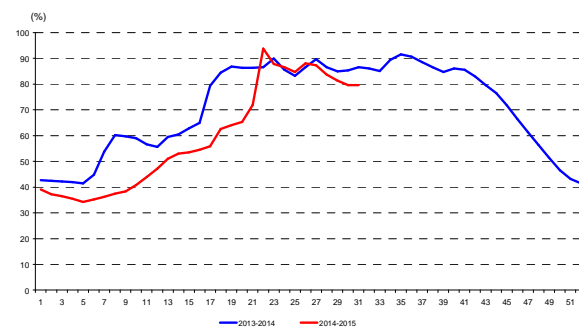
Embalse de Eugui (21 Hm<sup>3</sup>)



Embalse de Irabia (14 Hm<sup>3</sup>)



Embalse de Itoitz (417 Hm<sup>3</sup>)



# SITUACIÓN DE LOS CULTIVOS Y LOS RIESGOS

## Situación de los cultivos y los riesgos

Abril 2015

### COMARCA I

PRODUCTO	ESTADO VEGETATIVO				A. N. R.	ÍNDICE RENDIMIENTO MES ANTERIOR	INCIDENCIAS						INFLUEN. BENEFIC. CLIMA		ÍNDICE REND. MES ACTUAL
	FENOLOGÍA						L. G. MG.	%	L. G. MG.	%	L. G. MG.	%	L. B. MB.	%	
	CAMPAÑA ANTERIOR		CAMPAÑA ACTUAL												
	DÍA	ESTADO FENOLÓGICO	DÍA	ESTADO FENOLÓGICO											
TRIGO INVIERNO	30	J:K-L:L	29	J:K-L:L	R.-N.										100
CEBADA INVIERNO	30	K-L:M-N:N	29	K-L:M:N	R.-N.										100
AVENA	30	J:K-L:L	29	J:K-L:L	R.-N.										100
GIRASOL SECANO	30	Si-A1:A2:A3	29	Si-A1:A2:A3	N.										

Nota: Se dan 3 estados fenológicos separados por dos puntos, (ejemplo 1:2:3) para una determinada fecha. Estado 1, refleja el estado fenológico más retrasado que se observa en el cultivo, estado 2 hace referencia al estado fenológico mayoritario en ese momento y el estado 3 indica el estado fenológico más adelantado.

Cereales según Keller y Baggiolini

- J:** Estado de dos nudos: El segundo nudo se formó. Esto coincide con el comienzo de la fase de reproducción.  
**K:** Aparición de la última hoja: La última hoja, todavía enrollada, aparece. A la altura donde se encuentran la espiga se hincha el pseudo-tallo.  
**L:** Estado de lígula: La lígula de la última hoja se encuentra completamente desarrollada. A la altura de la espiga encerrada se nota la vaina de la hoja inchada.  
**M:** Se abre la vaina de la última hoja: La espiga abre la vaina de la hoja enrollada y se hace visible.  
**N:** Comienzo de espigado: La punta de la espiga aparece.

Girasol según CETIOM

- Si:** Siembra  
**A1:** Germinación.  
**A2:** Emergencia de los cotiledones.  
**A3:** Primer par de hojas verdaderas abiertas.



# SITUACIÓN DE LOS CULTIVOS Y LOS RIESGOS

## COMARCA II

PRODUCTO	ESTADO VEGETATIVO					ÍNDICE RENDIMIENTO MES ANTERIOR	INCIDENCIAS						INFLUEN. BENEFIC. CLIMA		ÍNDICE REND. MES ACTUAL
	FENOLOGÍA				A. N. R.		L. G. MG.		L. G. MG.		L. G. MG.		L. B. MB.		
	CAMPAÑA ANTERIOR		CAMPAÑA ACTUAL												
	DÍA	ESTADO FENOLOGICO	DÍA	ESTADO FENOLOGICO											
TRIGO INVIERNO	30	J-K:K-L:M	29	J:K-L:L	R.-N.										
CEBADA INVIERNO	30	J-L:M-N:O	29	K-L:M-N:N	R.-N.										
AVENA	30	J-K:K-L:M	29	J:K-L:L	R.-N.										
COLZA	30	F <sub>2</sub> :F <sub>2</sub> G <sub>1</sub> :G <sub>2</sub>	29	F <sub>2</sub> :F <sub>2</sub> G <sub>1</sub> :G <sub>2</sub>	N.										
HABAS CABALLAR.	-	--	29	50-55:60-65:67	N.										
GIRASOL SECANO	30	Si-A1:A2:A3	29	A1: A1-A2:A3	N.										
VID GARNACHA	30	F	30	E-F	R.										
VID TEMPRANILLO	30	F	30	E-F	R.										
VID CABER. SAUV.	30	F	30	E-F	R.										

*Nota: Se dan 3 estados fenológicos separados por dos puntos, (ejemplo 1:2:3) para una determinada fecha. Estado 1, refleja el estado fenológico más retrasado que se observa en el cultivo, estado 2 hace referencia al estado fenológico mayoritario en ese momento y el estado 3 indica el estado fenológico más adelantado.*

<b>Cereales</b> según Keller y Baggiolini	<p><b>J:</b> Estado de dos nudos: El segundo nudo se formó. Esto coincide con el comienzo de la fase de reproducción.</p> <p><b>K:</b> Aparición de la última hoja: La última hoja, todavía enrollada, aparece. A la altura donde se encuentran la espiga se hincha el pseudo-tallo.</p> <p><b>L:</b> Estado de lígula: La lígula de la última hoja se encuentra competamente desarrollada. A la altura de la espiga encerrada se nota la vaina de la hoja inchada.</p> <p><b>M:</b> Se abre la vaina de la última hoja: La espiga abre la vaina de la hoja enrollada y se hace visible.</p> <p><b>N:</b> Comienzo de espigado: La punta de la espiga aparece.</p> <p><b>O:</b> Fin de espigado: La espiga totalmente visible.</p>	
<b>Colza</b> según CETIOM	<p><b>F<sub>1</sub>:</b> Primeras flores abiertas.</p> <p><b>F<sub>2</sub>:</b> Alargamiento del eje floral. Apertura de numerosas flores.</p> <p><b>G<sub>1</sub>:</b> Caída de los primeros pétalos y aparición de los primeros frutos. Comienza la floración de las inflorescencias secundarias.</p> <p><b>G<sub>2</sub>:</b> Las 10 primeras silicuas tienen una longitud comprendida entre 2 y 4 Cm.</p>	<p>Floración.</p> <hr/> <p>Formación de las silicuas.</p>
<b>Habas caballares</b> según escala BBCH	<p><b>50:</b> Botones florales, presentes, aun rodeados por las hojas.</p> <p><b>55:</b> Primeros botones florales individuales, visibles por fuera de las hojas, pero aún cerrados.</p> <p><b>60:</b> Primeras flores abiertas.</p> <p><b>65:</b> Plena floración: flores, abiertas en 5 racimos de cada planta.</p> <p><b>67:</b> La floración decae</p>	
<b>Girasol</b> según CETIOM	<p><b>A1:</b> Germinación.</p> <p><b>A2:</b> Emergencia de los cotiledones.</p> <p><b>A3:</b> Primer par de hojas verdaderas abiertas.</p>	

# SITUACIÓN DE LOS CULTIVOS Y LOS RIESGOS

## COMARCA III

PRODUCTO	ESTADO VEGETATIVO				A. N. R.	ÍNDICE RENDIMIENTO MES ANTERIOR	INCIDENCIAS						INFLUEN. BENEFIC. CLIMA		ÍNDICE REND. MES ACTUAL	
	FENOLÓGÍA						L. G. MG.	%	L. G. MG.	%	L. G. MG.	%	L. B. MB.	%		
	CAMPAÑA ANTERIOR		CAMPAÑA ACTUAL													
	DÍA	ESTADO FENOLÓGICO	DÍA	ESTADO FENOLÓGICO												
TRIGO INVIERNO	30	J-K:K-L:M	29	J:K-L:L	R.-N.											100
CEBADA INVIERNO	30	J-L:M-N:O	29	K-L:M-N:N	R.-N.											100
AVENA	30	J-K:K-L:M	29	J:K-L:L	R.-N.											100
COLZA	30	F <sub>2</sub> :F <sub>2</sub> :G <sub>1</sub> :G <sub>2</sub>	29	F <sub>2</sub> :F <sub>2</sub> :G <sub>1</sub> :G <sub>2</sub>	N.											100
HABAS CABALLAR	-	--	29	50-55:60-65:67	N.											100
GIRASOL SECANO	30	Si-A1:A2:A3	29	A1: A1-A2:A3	N.											
GUISANTE VERDE	24	Siembra 2-4 nudos.	29	Siembra 2-4 nudos.	N.											
ESPÁRRAGO	24	Recolección	29	Inicio Recolección	R.-N.											100
VID GARNACHA	30	F-G	30	F	R.											
VID TEMPRANILLO	30	F-G	30	F	R.											
VID CABER. SAUV.	30	F-G	30	F	R.											

*Nota: Se dan 3 estados fenológicos separados por dos puntos, (ejemplo 1:2:3) para una determinada fecha. Estado 1, refleja el estado fenológico más retrasado que se observa en el cultivo, estado 2 hace referencia al estado fenológico mayoritario en ese momento y el estado 3 indica el estado fenológico más adelantado.*

<b>Cereales</b> según Keller y Baggiolini	<p><b>J:</b> Estado de dos nudos: El segundo nudo se formó. Esto coincide con el comienzo de la fase de reproducción.</p> <p><b>K:</b> Aparición de la última hoja: La última hoja, todavía enrollada, aparece. A la altura donde se encuentra la espiga se hincha el pseudo-tallo.</p> <p><b>L:</b> Estado de lígula: La lígula de la última hoja se encuentra competamente desarrollada. A la altura de la espiga encerrada se nota la vaina de la hoja inchada.</p> <p><b>M:</b> Se abre la vaina de la última hoja: La espiga abre la vaina de la hoja enrollada y se hace visible.</p> <p><b>N:</b> Comienzo de espigado: La punta de la espiga aparece.</p> <p><b>O:</b> Fin de espigado: La espiga totalmente visible.</p>	
<b>Colza</b> según CETIOM	<p><b>F<sub>1</sub>:</b> Primeras flores abiertas.</p> <p><b>F<sub>2</sub>:</b> Alargamiento del eje floral. Apertura de numerosas flores.</p> <p><b>G<sub>1</sub>:</b> Caída de los primeros pétalos y aparición de los primeros frutos. Comienza la floración de las inflorescencias secundarias.</p> <p><b>G<sub>2</sub>:</b> Las 10 primeras silicuas tienen una longitud comprendida entre 2 y 4 Cm.</p>	<p>Floración.</p> <hr/> <p>Formación de las silicuas.</p>
<b>Habas caballares</b> según escala BBCH	<p><b>50:</b> Botones florales, presentes, aun rodeados por las hojas.</p> <p><b>55:</b> Primeros botones florales individuales, visibles por fuera de las hojas, pero aún cerrados.</p> <p><b>60:</b> Primeras flores abiertas.</p> <p><b>65:</b> Plena floración: flores, abiertas en 5 racimos de cada planta.</p> <p><b>67:</b> La floración decae</p>	
<b>Girasol</b> según CETIOM	<p><b>Si:</b> Siembra</p> <p><b>A1:</b> Germinación.</p> <p><b>A2:</b> Emergencia de los cotiledones.</p> <p><b>A3:</b> Primer par de hojas verdaderas abiertas.</p>	

# SITUACIÓN DE LOS CULTIVOS Y LOS RIESGOS

## COMARCA IV

PRODUCTO	ESTADO VEGETATIVO				A. N. R.	ÍNDICE RENDIMIENTO MES ANTERIOR	INCIDENCIAS						INFLUEN. BENEFIC. CLIMA		ÍNDICE REND. MES ACTUAL
	FENOLOGÍA						L. G. MG.	%	L. G. MG.	%	L. G. MG.	%	L. B. MB.	%	
	CAMPAÑA ANTERIOR		CAMPAÑA ACTUAL												
	DÍA	ESTADO FENOLÓGICO	DÍA	ESTADO FENOLÓGICO											
TRIGO INVIERNO	30	K:L-M:N	29	J-K:L-M:N	N.										100
CEBADA INVIERNO	30	L-M:N-O:P	29	K-L:M-N:O	N.										100
AVENA	30	K-L:L-M:M	29	K:L-M:M	N.										100
COLZA	30	F <sub>2</sub> :F <sub>2</sub> :G <sub>1</sub> :G <sub>2</sub>	29	F <sub>2</sub> :F <sub>2</sub> :G <sub>1</sub> :G <sub>2</sub>	N.										100
HABAS CABALLAR	30	55:60:65	29	55:60-65:67	N.										100
GIRASOL SECANO	30	Si:Si-A2:A3	29	A1: A1-A2:A3	N.										
ESPARRAGO SEC.	24	Recolección	29	Inicio Recolección	R.-N.										100
ALMENDRO	31	I	29	71:72:73	N.	100									100
VID GARNACHA	30	F-G	30	F	R.										
VID TEMPRANILLO	30	F-G	30	F	R.										
VID CABER. SAUV.	30	F-G	30	F	R.										

*Nota: Se dan 3 estados fenológicos separados por dos puntos, (ejemplo 1:2:3) para una determinada fecha. Estado 1, refleja el estado fenológico más retrasado que se observa en el cultivo, estado 2 hace referencia al estado fenológico mayoritario en ese momento y el estado 3 indica el estado fenológico más adelantado.*

<b>Cereales</b> según Keller y Baggiolini	<p><b>K:</b> Aparición de la última hoja: La última hoja, todavía enrollada, aparece. A la altura donde se encuentra la espiga se hincha el pseudo-tallo.</p> <p><b>L:</b> Estado de lígula: La lígula de la última hoja se encuentra competamente desarrollada. A la altura de la espiga encerrada se nota la vaina de la hoja inchada.</p> <p><b>M:</b> Se abre la vaina de la última hoja: La espiga abre la vaina de la hoja enrollada y se hace visible.</p> <p><b>N:</b> Comienzo de espigado: La punta de la espiga aparece.</p> <p><b>O:</b> Fin de espigado: La espiga totalmente visible.</p>	
<b>Colza</b> según CETIOM	<p><b>F<sub>1</sub>:</b> Primeras flores abiertas.</p> <p><b>F<sub>2</sub>:</b> Alargamiento del eje floral. Apertura de numerosas flores.</p> <p><b>G<sub>1</sub>:</b> Caída de los primeros pétalos y aparición de los primeros frutos. Comienza la floración de las inflorescencias secundarias.</p> <p><b>G<sub>2</sub>:</b> Las 10 primeras silicuas tienen una longitud comprendida entre 2 y 4 Cm.</p>	<p style="text-align: center;">Floración.</p> <hr/> <p style="text-align: center;">Formación de las silicuas.</p>
<b>Habas caballares</b> según escala BBCH	<p><b>55:</b> Primeros botones florales individuales, visibles por fuera de las hojas, pero aún cerrados.</p> <p><b>60:</b> Primeras flores abiertas.</p> <p><b>65:</b> Plena floración: flores, abiertas en 5 racimos de cada planta.</p> <p><b>67:</b> La floración decae</p>	
<b>Girasol</b> según CETIOM	<p><b>Si:</b> Siembra</p> <p><b>A1:</b> Germinación.</p> <p><b>A2:</b> Emergencia de los cotiledones.</p> <p><b>A3:</b> Primer par de hojas verdaderas abiertas.</p>	
<b>Frutales de hueso</b> según BBCH	<p><b>71-</b> Crecimiento del ovario ; los frutos no cuajados se caen.</p> <p><b>72-</b> El ovario verde, rodeado de las coronas de pétalos que mueren; sépalos comienzan a caer.</p> <p><b>73-</b> Segunda caída de frutos.</p> <p><b>75-</b> Frutos alcanzan alrededor del 50 % del tamaño varietal final.</p>	

# SITUACIÓN DE LOS CULTIVOS Y LOS RIESGOS

## COMARCA V

PRODUCTO	ESTADO VEGETATIVO				A. N. R.	ÍNDICE RENDIMIENTO MES ANTERIOR	INCIDENCIAS						INFLUEN. BENEFIC. CLIMA		ÍNDICE REND. MES ACTUAL
	FENOLOGÍA						L. G. MG.	%	L. G. MG.	%	L. G. MG.	%	L. B. MB.	%	
	CAMPAÑA ANTERIOR		CAMPAÑA ACTUAL												
	DÍA	ESTADO FENOLÓGICO	DÍA	ESTADO FENOLÓGICO											
TRIGO INVIERNO	30	L-M:M-N:N	29	L:L-M:N	N.										105
CEBADA INVIERNO	30	N:O-P:P	29	M-N:N-O:P	N.										105
COLZA	25	F <sub>2</sub> :F <sub>2</sub> .G <sub>1</sub> :G <sub>2</sub>	29	F <sub>2</sub> :F <sub>2</sub> .G <sub>1</sub> :G <sub>2</sub>	N.										105
GIRASOL SECANO	30	Si:Si-A2:A3	29	A1:A1-A2:A3	N.										
REMOLACHA AZ.	-	--	29	Nascencia	R.-N.										
MAIZ GRANO	-	--	22	Inicio siembra	R.-N.										
HABAS VERDES	24	60-65-70	29	65:70:73	N.-A.	100									100
ESPARRAGO REG.	24	Recolección	29	Recolección	N.										100
ALMENDRO	31	I	29	71:72:73	N.	100									100
ENDRINO	31	I	29	71:72:73	N.	100									100
VID GARNACHA	30	F-G	30	F-G	R.										
VID TEMPRANILLO	30	F-G	30	F	R.										
VID CABER. SAUV.	30	F-G	30	F	R.										

*Nota: Se dan 3 estados fenológicos separados por dos puntos, (ejemplo 1:2:3) para una determinada fecha. Estado 1, refleja el estado fenológico más retrasado que se observa en el cultivo, estado 2 hace referencia al estado fenológico mayoritario en ese momento y el estado 3 indica el estado fenológico más adelantado.*

<b>Cereales</b> según Keller y Baggolini	<p><b>K:</b> Aparición de la última hoja: La última hoja, todavía enrollada, aparece. A la altura donde se encuentra la espiga se hincha el pseudo-tallo.</p> <p><b>L:</b> Estado de lígula: La lígula de la última hoja se encuentra competamente desarrollada. A la altura de la espiga encerrada se nota la vaina de la hoja inchada.</p> <p><b>M:</b> Se abre la vaina de la última hoja: La espiga abre la vaina de la hoja enrollada y se hace visible.</p> <p><b>N:</b> Comienzo de espigado: La punta de la espiga aparece.</p> <p><b>O:</b> Fin de espigado: La espiga totalmente visible.</p> <p><b>P:</b> Comienzo de la florescencia: en el tercio medio de la espiga aparecen las primeras anteras.</p>	
<b>Colza</b> según CETIOM	<p><b>F<sub>1</sub>:</b> Primeras flores abiertas.</p> <p><b>F<sub>2</sub>:</b> Alargamiento del eje floral. Apertura de numerosas flores.</p> <p><b>G<sub>1</sub>:</b> Caída de los primeros pétalos y aparición de los primeros frutos. Comienza la floración de las inflorescencias secundarias.</p> <p><b>G<sub>2</sub>:</b> Las 10 primeras silicuas tienen una longitud comprendida entre 2 y 4 Cm.</p>	<p>Floración.</p> <hr style="border: 0.5px solid black;"/> <p>Formación de las silicuas.</p>
<b>Girasol</b> según CETIOM	<p><b>Si:</b> Siembra</p> <p><b>A1:</b> Germinación.</p> <p><b>A2:</b> Emergencia de los cotiledones.</p> <p><b>A3:</b> Primer par de hojas verdaderas abiertas.</p>	
<b>Habas</b> según BBCH	<p><b>65-</b> Plena floración. Flores abiertas en 5 racimos.</p> <p><b>70-</b> Primeras vainas alcanzan tamaño final.</p> <p><b>73-</b> 30% de las vainas alcanzan tamaño final.</p>	
<b>Frutales de hueso</b> según BBCH	<p><b>71-</b> Crecimiento del ovario ; los frutos no cuajados se caen.</p> <p><b>72-</b> El ovario verde, rodeado de las coronas de pétalos que mueren; sépalos comienzan a caer.</p> <p><b>73-</b> Segunda caída de frutos.</p> <p><b>75-</b> Frutos alcanzan alrededor del 50 % del tamaño varietal final.</p>	

# SITUACIÓN DE LOS CULTIVOS Y LOS RIESGOS

## COMARCA VI

PRODUCTO	ESTADO VEGETATIVO				A. N. R.	ÍNDICE RENDIMIENTO MES ANTERIOR	INCIDENCIAS						INFLUEN. BENEFIC. CLIMA		ÍNDICE REND. MES ACTUAL
	FENOLOGÍA						L. G. MG.	%	L. G. MG.	%	L. G. MG.	%	L. B. MB.	%	
	CAMPAÑA ANTERIOR		CAMPAÑA ACTUAL												
	DÍA	ESTADO FENOLÓGICO	DÍA	ESTADO FENOLÓGICO											
TRIGO INVIERNO	30	M:N-O:P	29	M:N-O:O	N.										110
CEBADA INVIERNO	30	N:O-P:Q	29	N:O-P:Q	N.										110
MAÍZ	23	Prepar. Siembra/ 2-3 hojas	29	Prepar. Siembra/ 2-3 hojas	N.										
PATATA M.E.	24	Nascencia	20	Nascencia	N.										
ALFALFA	24	Primer corte	20	Primer corte	N.										100
AJO	24	5-8 hojas	29	5-8 hojas	N.	100									100
ALCACHOFA	24	Recolección	29	Recolección	N.	100									100
CEBOLLA	24	Fin Siembra	29	Fin Siembra	N.	100									
ESPARRAGO REG.	24	Recolección	29	Recolección	N.										100
ESPINACA IND.	24	Siembra primave Recolección invi.	29	Siembra primave Recolección invi.	N.	100									100
GUISANTE VERDE	24	Nascencia 3-5 nudos	29	Nascencia 3-5 nudos	N.	100									100
HABAS VERDES	24	60-65-70	29	65:70:73	N.-A.	100									100
LECHUGA IV G.	24	Plantación	29	Plantación Recolección	N.	100									
TOMATE IND.	24	Preparación 1ª Plantación	29	Plantación	N.-A.										
ALMENDRO	31	I	29	71:72-73:75	N.	100									100
MELOCOTÓN	31	I	29	71:72-73:75	N.	100									100
MANZANO	31	H	29	67:69-70:72	N.	100									100
PERAL	31	I	29	70:70-72:72	N.	100									100
CIRUELO	31	I	29	71:72-73:73	N.	100									100
CEREZO	31	I	29	71:72-73:75	N.	100									100
ARAÑÓN	31	I	29	71:72-73:73	N.	100									100
ALBARICOQUE	31	I	29	71:72-73:75	N.	100									100
VID GARNACHA	30	G	30	F-G	R.										
VID TEMPRANILLO	30	G	30	F-G	R.										
VID CABER. SAUV.	30	G	30	F-G	R.										

*Nota: Se dan 3 estados fenológicos separados por dos puntos, (ejemplo 1:2:3) para una determinada fecha. Estado 1, refleja el estado fenológico más retrasado que se observa en el cultivo, estado 2 hace referencia al estado fenológico mayoritario en ese momento y el estado 3 indica el estado fenológico más adelantado.*

<b>Cereales</b> según Keller y Baggiolini	<b>M:</b> Se abre la vaina de la última hoja: La espiga abre la vaina de la hoja enrollada y se hace visible.
	<b>N:</b> Comienzo de espigado: La punta de la espiga aparece.
	<b>O:</b> Fin de espigado: La espiga totalmente visible.
	<b>P:</b> Comienzo de la florescencia: en el tercio medio de la espiga aparecen las primeras anteras.
	<b>Q:</b> Fin de floración.
<b>Habas</b> según BBCH	<b>65-</b> Plena floración. Flores abiertas en 5 racimos.
	<b>70-</b> Primeras vainas alcanzan tamaño final.
	<b>73-</b> 30% de las vainas alcanzan tamaño final.
<b>Frutales de pepita</b> según BBCH	<b>67-</b> Flores marchitándose: la mayoría de los pétalos se han caído.
	<b>69-</b> Fin de la floración: Todos los pétalos, caídos.
	<b>70-</b> Cuajado: Diámetro del fruto hasta 10 mm; los frutos que no han cuajado, caen.
<b>Frutales de hueso</b> según BBCH	<b>72-</b> Diámetro del fruto hasta 20 mm.
	<b>71-</b> Crecimiento del ovario ; los frutos no cuajados se caen.
	<b>72-</b> El ovario verde, rodeado de las coronas de pétalos que mueren; sépalos comienzan a caer.
	<b>73-</b> Segunda caída de frutos.
	<b>75-</b> Frutos alcanzan alrededor del 50 % del tamaño varietal final.

# SITUACIÓN DE LOS CULTIVOS Y LOS RIESGOS

## COMARCA VII

PRODUCTO	ESTADO VEGETATIVO				A. N. R.	ÍNDICE RENDIMIENTO MES ANTERIOR	INCIDENCIAS						INFLUEN. BENEFIC. CLIMA		ÍNDICE REND. MES ACTUAL
	FENOLÓGIA						L. G. MG.	%	L. G. MG.	%	L. G. MG.	%	L. B. MB.	%	
	CAMPAÑA ANTERIOR		CAMPAÑA ACTUAL												
	DÍA	ESTADO FENOLÓGICO	DÍA	ESTADO FENOLÓGICO											
TRIGO INVIERNO	30	M:N-O:P	29	M:N-O:O	N.										110
CEBADA INVIERNO	30	N:O-P:Q	29	N:O-P:Q	N.										110
MAÍZ	23	Prepar. Siembra/ 2-3 hojas	29	Prepar. Siembra/ 2-3 hojas	N.										
ALFALFA	23	Primer corte	20	Primer corte	N.										100
ALCACHOFA	23	Recolección	29	Recolección	N.	100									100
CEBOLLA S.D.	23	Fin siembra - 2-3 hojas	29	Nascencia - 2-3 hojas	N.	100									100
ESPINACA IND.	23	Recolección inv. Siembra primv.	29	Recolección inv. Siembra primv.	N.	100									100
GUISANTE VERDE	23	5-7 nudos. Inicio floración	29	5-7 nudos. Inicio floración	N.	100									100
HABA VERDE	23	70-75-79	29	70:75:79	N.	100									100
TOMATE IND.	23	1ª y 2ª plantación	29	Plantación	N.										100
ALMENDRO	31	I	29	72:73:75	N.	100									100
MELOCOTÓN	31	I	29	72:73:75	N.	100									100
MANZANO	3	H	29	69:70:72	N.	100									100
PERAL	31	I	29	70:72:73	N.	100									100
CIRUELO	31	I	29	72:72-73:73	N.	100									100
CEREZO	31	I	29	72:73:75	N.	100									100
VID GARNACHA	30	G	30	F-G	R.										
VID TEMPRANILLO	30	G	30	F-G	R.										
VID CABER. SAUV.	30	G	30	F-G	R.										

*Nota: Se dan 3 estados fenológicos separados por dos puntos, (ejemplo 1:2:3) para una determinada fecha. Estado 1, refleja el estado fenológico más retrasado que se observa en el cultivo, estado 2 hace referencia al estado fenológico mayoritario en ese momento y el estado 3 indica el estado fenológico más adelantado.*

<b>Cereales</b> según Keller y Baggiolini	<p><b>M:</b> Se abre la vaina de la última hoja: La espiga abre la vaina de la hoja enrollada y se hace visible.</p> <p><b>N:</b> Comienzo de espigado: La punta de la espiga aparece.</p> <p><b>O:</b> Fin de espigado: La espiga totalmente visible.</p> <p><b>P:</b> Comienzo de la florescencia: en el tercio medio de la espiga aparecen las primeras anteras.</p> <p><b>Q:</b> Fin de floración.</p>
<b>Habas</b> según BBCH	<p><b>65-</b> Plena floración. Flores abiertas en 5 racimos.</p> <p><b>70-</b> Primeras vainas alcanzan tamaño final.</p> <p><b>75-</b> 50% de las vainas alcanzan tamaño final.</p> <p><b>79-</b> Casi todas las vainas alcanzan tamaño final.</p>
<b>Frutales de pepita</b> según BBCH	<p><b>69-</b> Fin de la floración: Todos los pétalos, caídos.</p> <p><b>70-</b> Cuajado: Diámetro del fruto hasta 10 mm; los frutos que no han cuajado, caen.</p> <p><b>72-</b> Diámetro del fruto hasta 20 mm.</p> <p><b>73-</b> Segunda caída de los frutos.</p>
<b>Frutales de hueso</b> según BBCH	<p><b>71-</b> Crecimiento del ovario ; los frutos no cuajados se caen.</p> <p><b>72-</b> El ovario verde, rodeado de las coronas de pétalos que mueren; sépalos comienzan a caer.</p> <p><b>73-</b> Segunda caída de frutos.</p> <p><b>75-</b> Frutos alcanzan alrededor del 50 % del tamaño varietal final.</p>

## Estados fenológicos

**Abril 2015**

### ***Viña***

Las precipitaciones del mes de abril se situaron ligeramente por debajo de las medias históricas. Se han producido tormentas con granizo que no han causado daño en el cultivo.

Las temperaturas han sido más altas de lo normal con unos días calurosos a mitad de mes.

El ciclo de la vid está ligeramente retrasado con respecto al año anterior y normal respecto a un año medio.

Las operaciones de desferracinado se están iniciando al alcanzarse el estado G (racimos separados) necesario para la realización de este trabajo.

En cuanto a enfermedades y plagas no hay que destacar ninguna incidencia, salvo la presencia de erinosis.

La colocación de feromonas de confusión sexual en polilla del racimo ya se ha realizado en las parcelas que utilizan esta técnica para el control de la plaga. El vuelo de la primera generación de polilla comenzó a principios de este mes, con importantes capturas la semana pasada propiciadas por las altas temperaturas.

### ***Frutales***

Las condiciones climatológicas, aunque parecían favorables, han afectado negativamente a algunas especies frutales en el periodo de floración y post floración en diversas zonas de nuestra Comunidad. En todo caso, no se han detectado incidencias meteorológicas destacables, salvo daños puntuales por granizo en algunas parcelas de Corella.

Evolución normal del desarrollo vegetativo con un ligero retraso, si se compara con el año 2014, que se ha ido recuperando a lo largo del mes.

En almendro las previsiones son favorables, sobre todo por la ausencia de heladas importantes.

El cerezo, al igual que peral y manzano, presenta problemas de cuajado que pueden repercutir en la producción final.

En ciruelo y melocotonero, en general, se observan buenos cuajados con buen potencial productivo.

**Viña**



*Estado F – Racimos visibles*

**Viña**



*Estado G – Racimos separados*



## Estados fenológicos

Abril 2015

Trigo



Comarca VI – Ataque de “Roya Amarilla”

Trigo



Comarca III – Tratamientos frente a “Roya Amarilla”

Colza



Comarca V – Final de floración e inicio de formación de las silicuas

Trigo y colza



Comarca V – Trigo (verde oscuro) y colza (amarillo) en fases de reproducción y formación de grano



## Estados fenológicos

Abril 2015

**Cebada**



*Comarca V* – Finalizando espigado

**Girasol**



*Comarca II* – Emergencia de cotiledones y 1<sup>er</sup> par de hojas abiertas.

**Maíz grano**



*Comarca V, VI, VII* – Siembra

**Maíz grano**



*Comarca VI* – Buenas y rápidas nascencias



## Estados fenológicos

Abril 2015

**Guisante verde**



*Comarca VII* – 3 a 5 nudos

**Guisante verde**



*Comarca VI* – 5 a 7 nudos

**Habas caballares**



*Comarca IV* – Plena floración

**Habas verdes**



*Comarca VI* – Finalizando floración y en pleno cuajado y desarrollo de las vainas



## Estados fenológicos

Abril 2015

**Patata**



Comarca VI – Media estación. Nascencia y formación de 1<sup>as</sup> hojas

**Alcachofa**



Comarca VII – Recolección

**Brócoli**



Comarca VII – De primavera, buen desarrollo

**Cebolla**



Comarca VII – Fin de siembra, 2-3 hojas



## Estados fenológicos

Abril 2015

**Espárrago**



*Comarca V* – Recolección

**Espinaca**



*Comarca VI* – Recolección de siembras de invierno

**Pimiento**



*Comarca VI* – En invernadero

**Tomate**



*Comarca VI* – En invernadero



## Estados fenológicos


Abril 2015

**Tomate**



*Comarca V* – Tomate para industria, inicio de plantación

**Tomate**



*Comarca VI, VII* – Plantación de tomate para industria

**Almendro**



*Comarca VI, VII* – Buen cuajado y en pleno desarrollo del fruto

**Peral**



*Comarca VI, VII* – Desarrollo del fruto

## Estados fenológicos

Abril 2015

Cerezo



*Comarca VI, VII* – Desarrollo del fruto

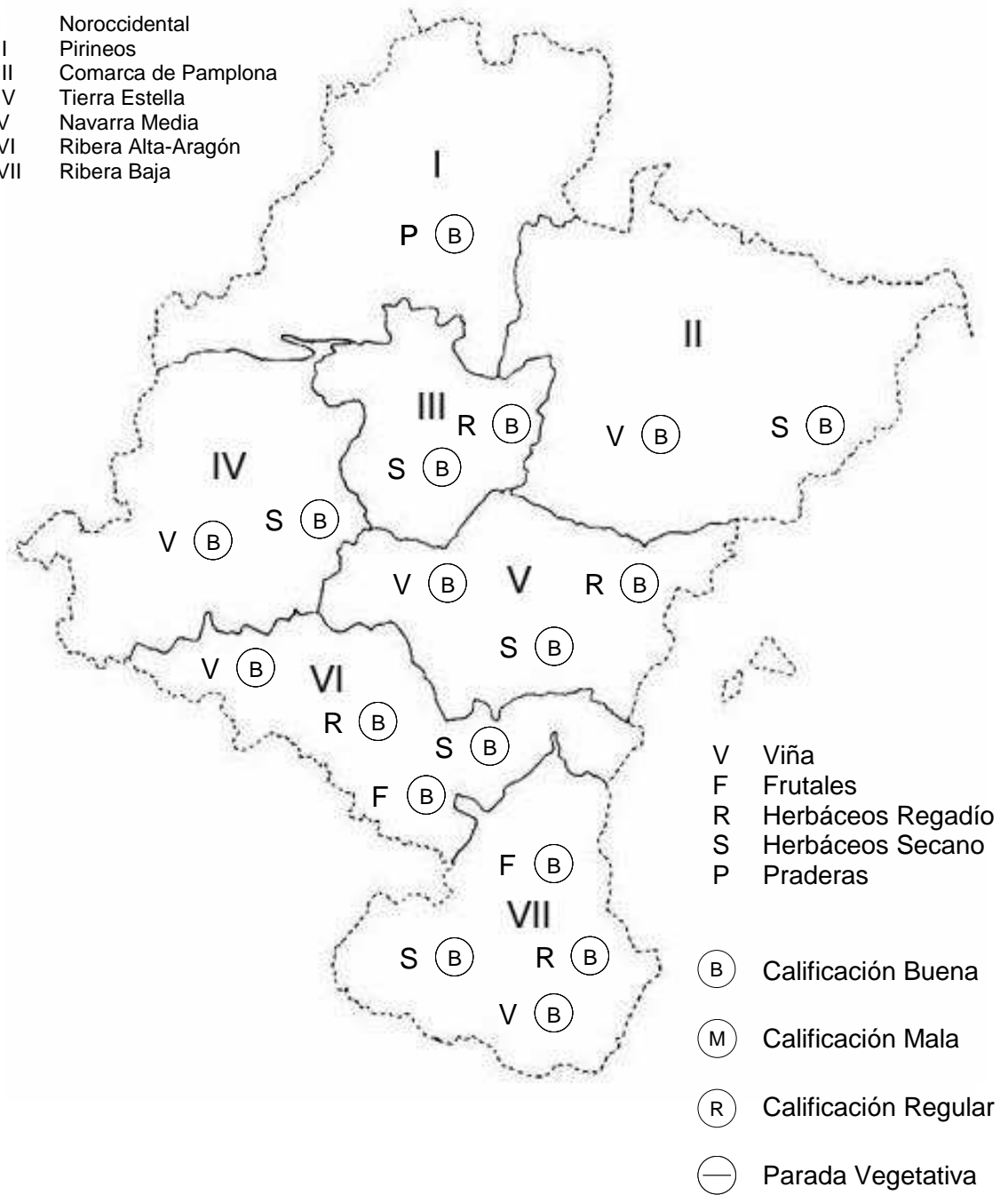


Situación de los cultivos

Abril 2015

COMARCALIZACIÓN  
AGRARIA DE NAVARRA

COMARCA	I	Noroccidental
	II	Pirineos
	III	Comarca de Pamplona
	IV	Tierra Estella
	V	Navarra Media
	VI	Ribera Alta-Aragón
	VII	Ribera Baja





**SUPERFICIES Y PRODUCCIONES AGRÍCOLAS**

**Comarca I – 2014 (Cierre)**

ABRIL (30-04-15)	SUPERFICIE PRODUCTIVA						RENDIMIENTOS				PRODUCCIONES						
	SECANO		REGADIO		TOTAL		SECANO		REGADIO		SECANO		REGADIO		TOTAL		
	HAS.	2013 B=100	HAS.	2013 B=100	HAS.	2013 B=100	Tm/ha	2013 B=100	Tm/ha	2013 B=100	Tm	2013 B=100	Tm	2013 B=100	Tm	2013 B=100	
TRIGO DURO	C	0	0,00	0	0,00	0	0,00	0,000	0,00	0,000	0,00	0	0,00	0	0,00	0	0,00
TRIGO BLANDO	C	739	111,97	0	0,00	739	111,97	5,480	121,24	0,000	0,00	4,050	135,75	0	0,00	4,050	135,75
CEBADA	C	322	90,70	10	100,00	332	90,96	5,240	131,82	5,400	108,00	1,687	119,57	54	108,00	1,741	119,17
AVENA	C	208	80,93	0	0,00	208	80,93	5,175	113,49	0,000	0,00	1,076	91,85	0	0,00	1,076	91,85
ARROZ	C	0	0,00	0	0,00	0	0,00	0,000	0,00	0,000	0,00	0	0,00	0	0,00	0	0,00
MAÍZ GRANO	C	2	66,67	0	0,00	2	66,67	4,250	101,19	0,000	0,00	9	67,46	0	0,00	9	67,46
CENTENO	C	0	0,00	0	0,00	0	0,00	0,000	0,00	0,000	0,00	0	0,00	0	0,00	0	0,00
JUDIA SECA Y POCHA	C	36	97,30	0	0,00	36	97,30	1,000	111,11	0,000	0,00	36	108,11	0	0,00	36	108,11
HABA SECA	C	51	188,89	0	0,00	51	188,89	2,280	113,15	0,000	0,00	116	213,73	0	0,00	116	213,73
GUISANTE SECO	C	0	0,00	0	0,00	0	0,00	0,000	0,00	0,000	0,00	0	0,00	0	0,00	0	0,00
VEZA GRANO	C	0	0,00	0	0,00	0	0,00	0,000	0,00	0,000	0,00	0	0,00	0	0,00	0	0,00
PATATA MEDIA E. CONSUMO	C	7	116,67	0	0,00	7	116,67	17,840	99,11	0,000	0,00	125	115,63	0	0,00	125	115,63
PATATA TARDÍA CONSUMO	C	17	113,33	1	100,00	18	112,50	16,460	106,47	24,600	98,40	280	120,66	25	98,40	304	118,50
PATATA TARDÍA SIEMBRA	C	0	0,00	0	0,00	0	0,00	0,000	0,00	0,000	0,00	0	0,00	0	0,00	0	0,00
REMOLACHA AZUCARERA	C	0	0,00	0	0,00	0	0,00	0,000	0,00	0,000	0,00	0	0,00	0	0,00	0	0,00
GIRASOL	C	47	77,05	0	0,00	47	77,05	2,060	110,99	0,000	0,00	97	85,52	0	0,00	97	85,52
SOJA	C	0	0,00	0	0,00	0	0,00	0,000	0,00	0,000	0,00	0	0,00	0	0,00	0	0,00
TABACO	C	0	0,00	0	0,00	0	0,00	0,000	0,00	0,000	0,00	0	0,00	0	0,00	0	0,00
COLZA	C	52	577,78	0	0,00	52	577,78	2,520	105,31	0,000	0,00	131	608,44	0	0,00	131	608,44
MAÍZ FORRAJERO	C	1.397	111,67	73	102,82	1.470	111,20	37,845	129,93	42,000	112,06	52.869	145,09	3.066	115,22	55.935	143,06
ALFALFA	C	20	83,33	0	0,00	20	83,33	14,000	107,69	0,000	0,00	280	89,74	0	0,00	280	89,74
VEZA FORRAJE	C	19	48,72	0	0,00	19	48,72	19,200	103,23	0,000	0,00	365	50,29	0	0,00	365	50,29
GUISANTE FORRAJE	C	8	72,73	0	0,00	8	72,73	18,700	101,08	0,000	0,00	150	73,51	0	0,00	150	73,51
PRADERA TEMPORAL	C	1.332	92,89	57	114,00	1.389	93,60	61,120	106,22	64,800	101,29	81.412	98,67	3.694	115,47	85.105	99,29
COLES	C	0	0,00	1	100,00	1	100,00	0,000	0,00	26,350	87,83	0	0,00	26	87,83	26	87,83
ESPÁRRAGO	C	0	0,00	0	0,00	0	0,00	0,000	0,00	0,000	0,00	0	0,00	0	0,00	0	0,00
LECHUGA	C	0	0,00	1	100,00	1	100,00	0,000	0,00	26,000	86,67	0	0,00	26	86,67	26	86,67
ESCAROLA	C	0	0,00	0	0,00	0	0,00	0,000	0,00	0,000	0,00	0	0,00	0	0,00	0	0,00
ESPINACA	C	0	0,00	0	0,00	0	0,00	0,000	0,00	0,000	0,00	0	0,00	0	0,00	0	0,00
ACELGA	C	0	0,00	0	0,00	0	0,00	0,000	0,00	0,000	0,00	0	0,00	0	0,00	0	0,00
CARDO	C	0	0,00	0	0,00	0	0,00	0,000	0,00	0,000	0,00	0	0,00	0	0,00	0	0,00
BORRAJA	C	0	0,00	0	0,00	0	0,00	0,000	0,00	0,000	0,00	0	0,00	0	0,00	0	0,00
ENDIVIA	C	0	0,00	0	0,00	0	0,00	0,000	0,00	0,000	0,00	0	0,00	0	0,00	0	0,00
CALABACÍN	C	0	0,00	0	0,00	0	0,00	0,000	0,00	0,000	0,00	0	0,00	0	0,00	0	0,00
BERENJENA	C	0	0,00	0	0,00	0	0,00	0,000	0,00	0,000	0,00	0	0,00	0	0,00	0	0,00
TOMATE INDUSTRIA	C	0	0,00	0	0,00	0	0,00	0,000	0,00	0,000	0,00	0	0,00	0	0,00	0	0,00
TOMATE PLAZA	C	0	0,00	2	100,00	2	100,00	0,000	0,00	50,900	98,07	0	0,00	102	98,07	102	98,07
PIMIENTO PIQUILLO	C	0	0,00	0	0,00	0	0,00	0,000	0,00	0,000	0,00	0	0,00	0	0,00	0	0,00
PIMIENTO INDUSTRIA VARIO	C	0	0,00	0	0,00	0	0,00	0,000	0,00	0,000	0,00	0	0,00	0	0,00	0	0,00
PIMIENTO PLAZA VARIO	C	0	0,00	0	0,00	0	0,00	0,000	0,00	0,000	0,00	0	0,00	0	0,00	0	0,00
ALCACHOFA	C	0	0,00	0	0,00	0	0,00	0,000	0,00	0,000	0,00	0	0,00	0	0,00	0	0,00
COLIFLOR	C	0	0,00	0	0,00	0	0,00	0,000	0,00	0,000	0,00	0	0,00	0	0,00	0	0,00
BRÓCULI	C	0	0,00	0	0,00	0	0,00	0,000	0,00	0,000	0,00	0	0,00	0	0,00	0	0,00
ROMANESCO	C	0	0,00	0	0,00	0	0,00	0,000	0,00	0,000	0,00	0	0,00	0	0,00	0	0,00
AJO	C	0	0,00	0	0,00	0	0,00	0,000	0,00	0,000	0,00	0	0,00	0	0,00	0	0,00
CEBOLLA	C	0	0,00	0	0,00	0	0,00	0,000	0,00	0,000	0,00	0	0,00	0	0,00	0	0,00
PUERRO	C	0	0,00	0	0,00	0	0,00	0,000	0,00	0,000	0,00	0	0,00	0	0,00	0	0,00
REMOLACHA DE MESA	C	0	0,00	0	0,00	0	0,00	0,000	0,00	0,000	0,00	0	0,00	0	0,00	0	0,00
JUDÍA VERDE	C	0	0,00	1	100,00	1	100,00	0,000	0,00	15,700	104,67	0	0,00	16	104,67	16	104,67
GUISANTE VERDE GRANO	C	0	0,00	0	0,00	0	0,00	0,000	0,00	0,000	0,00	0	0,00	0	0,00	0	0,00
HABA VERDE GRANO	C	0	0,00	0	0,00	0	0,00	0,000	0,00	0,000	0,00	0	0,00	0	0,00	0	0,00
MAÍZ DULCE	C	0	0,00	0	0,00	0	0,00	0,000	0,00	0,000	0,00	0	0,00	0	0,00	0	0,00
TOTAL CULTIVOS HERBÁCEOS		4.257		146		4.403											
MANZANO	C	60	101,69	1	100,00	61	101,67	5,000	111,11	18,000	100,00	300	112,99	18	100,00	318	112,17
PERAL	C	0	0,00	1	100,00	1	100,00	0,000	0,00	13,000	100,00	0	0,00	13	100,00	13	100,00
CEREZO Y GUIINDO	C	1	100,00	0	0,00	1	100,00	2,500	100,00	0,000	0,00	3	100,00	0	0,00	3	100,00
MELOCOTONERO	C	0	0,00	0	0,00	0	0,00	0,000	0,00	0,000	0,00	0	0,00	0	0,00	0	0,00
NECTARINO	C	0	0,00	0	0,00	0	0,00	0,000	0,00	0,000	0,00	0	0,00	0	0,00	0	0,00
CIRUELO	C	0	0,00	0	0,00	0	0,00	0,000	0,00	0,000	0,00	0	0,00	0	0,00	0	0,00
ENDRINO	C	0	0,00	0	0,00	0	0,00	0,000	0,00	0,000	0,00	0	0,00	0	0,00	0	0,00
ALMENDRO	C	0	0,00	0	0,00	0	0,00	0,000	0,00	0,000	0,00	0	0,00	0	0,00	0	0,00
VIÑEDO VINIFICACIÓN	C	0	0,00	0	0,00	0	0,00	0,000	0,00	0,000	0,00	0	0,00	0	0,00	0	0,00
CON D.O. NAVARRA	C	0	0,00	0	0,00	0	0,00	0,000	0,00	0,000	0,00	0	0,00	0	0,00	0	0,00
CON D.O. RIOJA	C	0	0,00	0	0,00	0	0,00	0,000	0,00	0,000	0,00	0	0,00	0	0,00	0	0,00
OLIVAR ACEITE	C	0	0,00	0	0,00	0	0,00	0,000	0,00	0,000	0,00	0	0,00	0	0,00	0	0,00
TOTAL CULTIVOS LEÑOSOS		61		2		63											
TOTAL CULTIVOS		4.318		148		4.466											
PRADERA NATURAL	C	24.521	99,48	0	0,00	24.521	99,45	46,340	135,95	0,000	0,00	1.136.303	135,24	0	0,00	1.136.303	135,19

**SUPERFICIES Y PRODUCCIONES AGRÍCOLAS**

**Comarca II – 2014 (Cierre)**

ABRIL (30-04-15)	SUPERFICIE PRODUCTIVA						RENDIMIENTOS				PRODUCCIONES						
	SECANO		REGADIO		TOTAL		SECANO		REGADIO		SECANO		REGADIO		TOTAL		
	HAS.	2013 B=100	HAS.	2013 B=100	HAS.	2013 B=100	Tm/ha	2013 B=100	Tm/ha	2013 B=100	Tm	2013 B=100	Tm	2013 B=100	Tm	2013 B=100	
TRIGO DURO	C	0	0,00	0	0,00	0	0,00	0,000	0,00	0,000	0,00	0	0,00	0	0,00	0	0,00
TRIGO BLANDO	C	8.741	102,50	136	125,93	8.877	102,79	5,466	118,62	5,526	104,26	47.778	121,58	752	131,30	48.530	121,72
CEBADA	C	4.955	91,95	50	83,33	5.005	91,85	4,611	118,08	5,180	103,60	22.848	108,57	259	86,33	23.107	108,26
AVENA	C	1.692	118,40	15	88,24	1.707	118,05	4,457	95,73	5,020	96,54	7.541	113,34	75	85,18	7.617	112,97
ARROZ	C	0	0,00	0	0,00	0	0,00	0,000	0,00	0,000	0,00	0	0,00	0	0,00	0	0,00
MAÍZ GRANO	C	0	0,00	81	106,58	81	106,58	0,000	0,00	11,260	132,47	0	0,00	912	141,19	912	141,19
CENTENO	C	0	0,00	0	0,00	0	0,00	0,000	0,00	0,000	0,00	0	0,00	0	0,00	0	0,00
JUDIA SECA Y POCHA	C	1	100,00	1	50,00	2	66,67	1,100	122,22	2,100	95,45	1	122,22	2	47,73	3	60,38
HABA SECA	C	451	158,25	0	0,00	451	158,25	2,325	119,66	0,000	0,00	1.049	189,36	0	0,00	1.049	189,36
GUISANTE SECO	C	41	46,59	0	0,00	41	46,59	2,380	95,93	0,000	0,00	98	44,69	0	0,00	98	44,69
VEZA GRANO	C	0	0,00	0	0,00	0	0,00	0,000	0,00	0,000	0,00	0	0,00	0	0,00	0	0,00
PATATA MEDIA E. CONSUMO	C	1	100,00	1	100,00	2	100,00	17,250	95,83	22,750	96,81	17	95,83	23	96,81	40	96,39
PATATA TARDÍA CONSUMO	C	18	120,00	0	0,00	18	120,00	17,130	103,94	0,000	0,00	308	124,73	0	0,00	308	124,73
PATATA TARDÍA SIEMBRA	C	158	76,70	0	0,00	158	76,70	15,412	101,83	0,000	0,00	2.435	78,10	0	0,00	2.435	78,10
REMOLACHA AZUCARERA	C	0	0,00	0	0,00	0	0,00	0,000	0,00	0,000	0,00	0	0,00	0	0,00	0	0,00
GIRASOL	C	921	102,45	13	13,68	934	93,96	1,864	105,37	2,370	112,86	1.717	107,95	31	15,44	1.748	97,64
SOJA	C	0	0,00	0	0,00	0	0,00	0,000	0,00	0,000	0,00	0	0,00	0	0,00	0	0,00
TABACO	C	0	0,00	0	0,00	0	0,00	0,000	0,00	0,000	0,00	0	0,00	0	0,00	0	0,00
COLZA	C	468	73,70	22	BASE=0	490	77,17	2,621	107,33	2,712	BASE=0	1.227	79,10	60	BASE=0	1.286	82,95
MAÍZ FORRAJERO	C	68	103,03	2	100,00	70	102,94	37,250	139,62	42,120	105,70	2.533	143,85	84	105,70	2.617	142,20
ALFALFA	C	69	68,32	6	600,00	75	73,53	14,000	103,70	43,000	97,73	966	70,85	258	586,36	1.224	86,96
VEZA FORRAJE	C	191	131,72	0	0,00	191	128,19	20,100	110,14	0,000	0,00	3.839	145,08	0	0,00	3.839	140,82
GUISANTE FORRAJE	C	321	91,19	3	BASE=0	324	92,05	20,650	111,62	22,400	BASE=0	6.629	101,79	67	BASE=0	6.696	102,82
PRADERA TEMPORAL	C	2.048	96,56	11	100,00	2.059	96,58	41,915	109,61	47,250	106,23	85.842	105,84	520	106,23	86.362	105,84
COLES	C	0	0,00	0	0,00	0	0,00	0,000	0,00	0,000	0,00	0	0,00	0	0,00	0	0,00
ESPÁRRAGO	C	0	0,00	0	0,00	0	0,00	0,000	0,00	0,000	0,00	0	0,00	0	0,00	0	0,00
LECHUGA	C	0	0,00	2	100,00	2	100,00	0,000	0,00	26,500	103,92	0	0,00	53	103,92	53	103,92
ESCAROLA	C	0	0,00	0	0,00	0	0,00	0,000	0,00	0,000	0,00	0	0,00	0	0,00	0	0,00
ESPINACA	C	0	0,00	0	0,00	0	0,00	0,000	0,00	0,000	0,00	0	0,00	0	0,00	0	0,00
ACELGA	C	0	0,00	0	0,00	0	0,00	0,000	0,00	0,000	0,00	0	0,00	0	0,00	0	0,00
CARDO	C	0	0,00	0	0,00	0	0,00	0,000	0,00	0,000	0,00	0	0,00	0	0,00	0	0,00
BORRAJA	C	0	0,00	0	0,00	0	0,00	0,000	0,00	0,000	0,00	0	0,00	0	0,00	0	0,00
ENDIVIA	C	0	0,00	0	0,00	0	0,00	0,000	0,00	0,000	0,00	0	0,00	0	0,00	0	0,00
CALABACÍN	C	0	0,00	0	0,00	0	0,00	0,000	0,00	0,000	0,00	0	0,00	0	0,00	0	0,00
BERENJENA	C	0	0,00	0	0,00	0	0,00	0,000	0,00	0,000	0,00	0	0,00	0	0,00	0	0,00
TOMATE INDUSTRIA	C	0	0,00	0	0,00	0	0,00	0,000	0,00	0,000	0,00	0	0,00	0	0,00	0	0,00
TOMATE PLAZA	C	0	0,00	1	100,00	1	100,00	0,000	0,00	52,750	100,71	0	0,00	53	100,71	53	100,71
PIMIENTO PIQUILLO	C	0	0,00	0	0,00	0	0,00	0,000	0,00	0,000	0,00	0	0,00	0	0,00	0	0,00
PIMIENTO INDUSTRIA VARIO	C	0	0,00	0	0,00	0	0,00	0,000	0,00	0,000	0,00	0	0,00	0	0,00	0	0,00
PIMIENTO PLAZA VARIO	C	0	0,00	0	0,00	0	0,00	0,000	0,00	0,000	0,00	0	0,00	0	0,00	0	0,00
ALCACHOFA	C	0	0,00	0	0,00	0	0,00	0,000	0,00	0,000	0,00	0	0,00	0	0,00	0	0,00
COLIFLOR	C	0	0,00	0	0,00	0	0,00	0,000	0,00	0,000	0,00	0	0,00	0	0,00	0	0,00
BRÓCULI	C	0	0,00	0	0,00	0	0,00	0,000	0,00	0,000	0,00	0	0,00	0	0,00	0	0,00
ROMANESCO	C	0	0,00	0	0,00	0	0,00	0,000	0,00	0,000	0,00	0	0,00	0	0,00	0	0,00
AJO	C	0	0,00	0	0,00	0	0,00	0,000	0,00	0,000	0,00	0	0,00	0	0,00	0	0,00
CEBOLLA	C	0	0,00	0	0,00	0	0,00	0,000	0,00	0,000	0,00	0	0,00	0	0,00	0	0,00
PUERRO	C	0	0,00	0	0,00	0	0,00	0,000	0,00	0,000	0,00	0	0,00	0	0,00	0	0,00
REMOLACHA DE MESA	C	0	0,00	0	0,00	0	0,00	0,000	0,00	0,000	0,00	0	0,00	0	0,00	0	0,00
JUDÍA VERDE	C	0	0,00	0	0,00	0	0,00	0,000	0,00	0,000	0,00	0	0,00	0	0,00	0	0,00
GUISANTE VERDE GRANO	C	0	0,00	0	0,00	0	0,00	0,000	0,00	0,000	0,00	0	0,00	0	0,00	0	0,00
HABA VERDE GRANO	C	0	0,00	0	0,00	0	0,00	0,000	0,00	0,000	0,00	0	0,00	0	0,00	0	0,00
MAÍZ DULCE	C	0	0,00	0	0,00	0	0,00	0,000	0,00	0,000	0,00	0	0,00	0	0,00	0	0,00
TOTAL CULTIVOS HERBÁCEOS		20.144		344		20.488											
MANZANO	C	5	100,00	0	0,00	5	100,00	5,000	125,00	0,000	0,00	25	125,00	0	0,00	25	125,00
PERAL	C	0	0,00	0	0,00	0	0,00	0,000	0,00	0,000	0,00	0	0,00	0	0,00	0	0,00
CEREZO Y GUIINDO	C	2	100,00	0	0,00	2	100,00	1,500	100,00	0,000	0,00	3	100,00	0	0,00	3	100,00
MELOCOTONERO	C	0	0,00	0	0,00	0	0,00	0,000	0,00	0,000	0,00	0	0,00	0	0,00	0	0,00
NECTARINO	C	0	0,00	0	0,00	0	0,00	0,000	0,00	0,000	0,00	0	0,00	0	0,00	0	0,00
CIRUELO	C	0	0,00	0	0,00	0	0,00	0,000	0,00	0,000	0,00	0	0,00	0	0,00	0	0,00
ENDRINO	C	0	0,00	0	0,00	0	0,00	0,000	0,00	0,000	0,00	0	0,00	0	0,00	0	0,00
ALMENDRO	C	3	100,00	0	0,00	3	100,00	0,400	200,00	0,000	0,00	1	200,00	0	0,00	1	200,00
VIÑEDO VINIFICACIÓN	C	96	96,30	5	86,21	101	95,75	6,679	112,04	6,825	118,30	643	107,90	34	101,99	677	107,59
CON D.O. NAVARRA	C	96	96,30	5	86,21	101	95,75	6,679	112,04	6,825	118,30	643	107,90	34	101,99	677	107,59
CON D.O. RIOJA	C	0	0,00	0	0,00	0	0,00	0,000	0,00	0,000	0,00	0	0,00	0	0,00	0	0,00
OLIVAR ACEITE	C	4	133,33	0	0,00	4	100,00	2,100	89,36	0,000	0,00	8	119,15	0	0,00	8	84,00
TOTAL CULTIVOS LEÑOSOS		110		5		115											
TOTAL CULTIVOS		20.254		349		20.603											
PRADERA NATURAL	C	8.434	101,31	0	0,00	8.434	101,28	30,541	116,38	0,000	0,00	257.583	117,90	0	0,00	257.583	117,86

# SUPERFICIES Y PRODUCCIONES AGRÍCOLAS

## Comarca III – 2014 (Cierre)

ABRIL (30-04-15)	SUPERFICIE PRODUCTIVA						RENDIMIENTOS				PRODUCCIONES						
	SECANO		REGADIO		TOTAL		SECANO		REGADIO		SECANO		REGADIO		TOTAL		
	HAS.	2013 B=100	HAS.	2013 B=100	HAS.	2013 B=100	Tm/ha	2013 B=100	Tm/ha	2013 B=100	Tm	2013 B=100	Tm	2013 B=100	Tm	2013 B=100	
TRIGO DURO	C	0	0,00	0	0,00	0	0,00	0,000	0,00	0,000	0,00	0	0,00	0	0,00	0	0,00
TRIGO BLANDO	C	11.909	90,49	500	131,58	12.409	91,65	5.574	124,06	5.720	107,92	66.381	112,27	2.860	142,01	69.241	113,25
CEBADA	C	7.847	112,97	220	138,36	8.067	113,54	5.334	134,29	5.420	104,23	41.856	151,71	1.192	144,22	43.048	151,49
AVENA	C	2.558	152,26	10	100,00	2.568	151,95	4.357	102,91	4.970	99,40	11.145	156,69	50	99,40	11.195	156,29
ARROZ	C	0	0,00	0	0,00	0	0,00	0,000	0,00	0,000	0,00	0	0,00	0	0,00	0	0,00
MAÍZ GRANO	C	0	0,00	688	99,71	688	99,71	0,000	0,00	11.250	107,14	0	0,00	7.740	106,83	7.740	106,83
CENTENO	C	0	0,00	0	0,00	0	0,00	0,000	0,00	0,000	0,00	0	0,00	0	0,00	0	0,00
JUDIA SECA Y POCHA	C	0	0,00	23	92,00	23	92,00	0,000	0,00	2.480	99,20	0	0,00	57	91,26	57	91,26
HABA SECA	C	653	197,28	0	0,00	653	197,28	2.324	125,89	0,000	0,00	1.518	248,36	0	0,00	1.518	248,36
GUISANTE SECO	C	372	69,02	10	BASE=0	382	70,87	3,307	130,51	3,425	BASE=0	1.230	90,07	34	BASE=0	1.264	92,58
VEZA GRANO	C	0	0,00	0	0,00	0	0,00	0,000	0,00	0,000	0,00	0	0,00	0	0,00	0	0,00
PATATA MEDIA E. CONSUMO	C	3	150,00	0	0,00	3	150,00	14,780	101,93	0,000	0,00	44	152,90	0	0,00	44	152,90
PATATA TARDÍA CONSUMO	C	1	50,00	0	0,00	1	20,00	15,400	102,67	0,000	0,00	15	51,33	0	0,00	15	51,44
PATATA TARDÍA SIEMBRA	C	0	0,00	25	166,67	25	147,06	0,000	0,00	19.595	82,51	0	0,00	490	137,51	490	126,83
REMOLACHA AZUCARERA	C	0	0,00	0	0,00	0	0,00	0,000	0,00	0,000	0,00	0	0,00	0	0,00	0	0,00
GIRASOL	C	1.070	58,41	122	88,41	1.192	60,51	2,533	130,77	2,920	116,80	2.710	76,38	356	103,26	3.067	78,76
SOJA	C	0	0,00	0	0,00	0	0,00	0,000	0,00	0,000	0,00	0	0,00	0	0,00	0	0,00
TABACO	C	0	0,00	0	0,00	0	0,00	0,000	0,00	0,000	0,00	0	0,00	0	0,00	0	0,00
COLZA	C	2.066	105,52	40	24,84	2.106	99,39	3,017	105,82	3,120	99,05	6.233	111,66	125	24,61	6.358	104,41
MAÍZ FORRAJERO	C	0	0,00	65	101,56	65	101,56	0,000	0,00	53.465	106,93	0	0,00	3.475	108,60	3.475	108,60
ALFALFA	C	16	114,29	15	250,00	31	155,00	13,000	102,36	40,000	96,74	208	116,99	600	241,84	808	189,72
VEZA FORRAJE	C	102	147,83	0	0,00	102	147,83	18,260	101,44	0,000	0,00	1.863	149,96	0	0,00	1.863	149,96
GUISANTE FORRAJE	C	130	85,53	4	BASE=0	134	88,16	18,620	102,31	23,200	BASE=0	2.421	87,50	93	BASE=0	2.513	90,85
PRADERA TEMPORAL	C	352	88,89	1	BASE=0	353	89,14	27,680	110,85	30,120	BASE=0	9.743	98,54	30	BASE=0	9.773	98,84
COLES	C	0	0,00	5	100,00	5	100,00	0,000	0,00	25.780	85,93	0	0,00	129	85,93	129	85,93
ESPÁRRAGO	C	31	91,18	53	117,78	84	106,33	3,200	132,23	3,800	132,87	99	120,56	201	156,49	301	142,48
LECHUGA	C	0	0,00	20	83,33	20	83,33	0,000	0,00	23.500	102,17	0	0,00	470	85,14	470	85,14
ESCAROLA	C	0	0,00	1	100,00	1	100,00	0,000	0,00	25.500	102,00	0	0,00	26	102,00	26	102,00
ESPINACA	C	0	0,00	0	0,00	0	0,00	0,000	0,00	0,000	0,00	0	0,00	0	0,00	0	0,00
ACELGA	C	0	0,00	6	66,67	6	66,67	0,000	0,00	48.125	96,25	0	0,00	289	64,17	289	64,17
CARDO	C	0	0,00	2	100,00	2	100,00	0,000	0,00	45.100	90,20	0	0,00	90	90,20	90	90,20
BORRAJA	C	0	0,00	3	75,00	3	75,00	0,000	0,00	48.000	92,31	0	0,00	144	69,23	144	69,23
ENDIVIA	C	0	0,00	0	0,00	0	0,00	0,000	0,00	0,000	0,00	0	0,00	0	0,00	0	0,00
CALABACÍN	C	0	0,00	0	0,00	0	0,00	0,000	0,00	0,000	0,00	0	0,00	0	0,00	0	0,00
BERENJENA	C	0	0,00	0	0,00	0	0,00	0,000	0,00	0,000	0,00	0	0,00	0	0,00	0	0,00
TOMATE INDUSTRIA	C	0	0,00	0	0,00	0	0,00	0,000	0,00	0,000	0,00	0	0,00	0	0,00	0	0,00
TOMATE PLAZA	C	0	0,00	11	100,00	11	100,00	0,000	0,00	54.523	96,54	0	0,00	600	96,54	600	96,54
PIMIENTO PIQUILLO	C	0	0,00	25	65,79	25	65,79	0,000	0,00	14.000	101,08	0	0,00	350	66,50	350	66,50
PIMIENTO INDUSTRIA VARIO	C	0	0,00	0	0,00	0	0,00	0,000	0,00	0,000	0,00	0	0,00	0	0,00	0	0,00
PIMIENTO PLAZA VARIO	C	0	0,00	31	103,33	31	103,33	0,000	0,00	20.000	75,61	0	0,00	620	78,13	620	78,13
ALCACHOFA	C	0	0,00	0	0,00	0	0,00	0,000	0,00	0,000	0,00	0	0,00	0	0,00	0	0,00
COLIFLOR	C	0	0,00	3	75,00	3	75,00	0,000	0,00	15.200	112,59	0	0,00	46	84,44	46	84,44
BROCOLI	C	0	0,00	2	100,00	2	100,00	0,000	0,00	13.200	105,60	0	0,00	26	105,60	26	105,60
ROMANESCO	C	0	0,00	0	0,00	0	0,00	0,000	0,00	0,000	0,00	0	0,00	0	0,00	0	0,00
AJO	C	0	0,00	1	33,33	1	33,33	0,000	0,00	9.500	100,00	0	0,00	10	33,33	10	33,33
CEBOLLA	C	0	0,00	14	350,00	14	350,00	0,000	0,00	48.500	100,00	0	0,00	679	350,00	679	350,00
PUERRO	C	0	0,00	3	100,00	3	100,00	0,000	0,00	25.500	100,00	0	0,00	77	100,00	77	100,00
REMOLACHA DE MESA	C	0	0,00	0	0,00	0	0,00	0,000	0,00	0,000	0,00	0	0,00	0	0,00	0	0,00
JUDIA VERDE	C	0	0,00	54	52,94	54	52,94	0,000	0,00	12.400	106,07	0	0,00	670	56,16	670	56,16
GUISANTE VERDE GRANO	C	0	0,00	24	23,30	24	23,30	0,000	0,00	6.500	102,85	0	0,00	156	23,96	156	23,96
HABA VERDE GRANO	C	0	0,00	3	60,00	3	60,00	0,000	0,00	2.650	129,27	0	0,00	8	77,56	8	77,56
MAÍZ DULCE	C	0	0,00	75	83,33	75	83,33	0,000	0,00	20.100	99,01	0	0,00	1.508	82,51	1.508	82,51
TOTAL CULTIVOS HERBÁCEOS		27.110		2.059		29.169											
MANZANO	C	15	100,00	7	100,00	22	100,00	5,000	83,33	20.000	114,29	75	83,33	140	114,29	215	101,18
PERAL	C	0	0,00	0	0,00	0	0,00	0,000	0,00	0,000	0,00	0	0,00	0	0,00	0	0,00
CEREZO Y GUINDO	C	102	104,08	12	80,00	114	100,88	1,900	135,71	2.500	111,11	194	141,25	30	88,89	224	130,92
MELOCOTONERO	C	5	71,43	0	0,00	5	62,50	3,500	100,00	0,000	0,00	18	71,43	0	0,00	18	48,61
NECTARINO	C	0	0,00	0	0,00	0	0,00	0,000	0,00	0,000	0,00	0	0,00	0	0,00	0	0,00
CIRUELO	C	1	100,00	1	100,00	2	100,00	1,500	100,00	2,800	100,00	2	100,00	3	100,00	4	100,00
ENDRINO	C	0	0,00	0	0,00	0	0,00	0,000	0,00	0,000	0,00	0	0,00	0	0,00	0	0,00
ALMENDRO	C	43	87,76	4	100,00	47	88,68	0,500	200,00	1,450	102,11	22	175,51	6	102,11	27	152,26
VINEDO VINIFICACIÓN	C	390	90,07	123	106,96	513	93,61	6,423	107,59	6,812	107,75	2.505	96,90	838	115,25	3.343	100,93
CON D.O. NAVARRA	C	390	90,07	123	106,96	513	93,61	6,423	107,59	6,812	107,75	2.505	96,90	838	115,25	3.343	100,93
CON D.O. RIOJA	C	0	0,00	0	0,00	0	0,00	0,000	0,00	0,000	0,00	0	0,00	0	0,00	0	0,00
OLIVAR ACEITE	C	60	96,77	175	109,38	235	105,86	2,300	97,87	4,550	98,48	138	94,72	796	107,72	934	105,58
TOTAL CULTIVOS LENOSOS		616		322		938											
TOTAL CULTIVOS		27.726		2.381		30.107											
PRADERA NATURAL	C	1.003	106,70	0	0,00	1.003	106,70	24,120	113,35	0,000	0,00	24.192	120,94	0	0,00	24.192	120,94

# SUPERFICIES Y PRODUCCIONES AGRÍCOLAS

## Comarca IV – 2014 (Cierre)

ABRIL (30-04-15)	SUPERFICIE PRODUCTIVA						RENDIMIENTOS				PRODUCCIONES						
	SECANO		REGADIO		TOTAL		SECANO		REGADIO		SECANO		REGADIO		TOTAL		
	HAS.	2013 B=100	HAS.	2013 B=100	HAS.	2013 B=100	Tm/ha	2013 B=100	Tm/ha	2013 B=100	Tm	2013 B=100	Tm	2013 B=100	Tm	2013 B=100	
TRIGO DURO	C	0	0,00	0	0,00	0	0,00	0,000	0,00	0,000	0,00	0	0,00	0	0,00	0	0,00
TRIGO BLANDO	C	15.293	95,33	810	98,06	16.103	95,46	5,274	124,33	5,930	117,54	80.655	118,52	4.803	115,27	85.459	118,33
CEBADA	C	21.731	93,52	947	96,24	22.678	93,63	4,715	116,62	5,380	107,60	102.462	109,06	5.095	103,55	107.557	108,79
AVENA	C	2.112	91,79	113	136,14	2.225	93,33	5,174	103,79	5,610	109,21	10.927	95,27	634	148,68	11.561	97,18
ARROZ	C	0	0,00	0	0,00	0	0,00	0,000	0,00	0,000	0,00	0	0,00	0	0,00	0	0,00
MAÍZ GRANO	C	0	0,00	22	35,48	22	35,48	0,000	0,00	10,380	111,02	0	0,00	228	39,39	228	39,39
CENTENO	C	44	112,82	0	0,00	44	110,00	4,200	138,16	0,000	0,00	185	155,87	0	0,00	185	151,40
JUDIA SECA Y POCHA	C	0	0,00	67	104,69	67	104,69	0,000	0,00	2,700	101,12	0	0,00	181	105,86	181	105,86
HABA SECA	C	932	169,76	4	200,00	936	169,87	2,932	94,92	3,130	97,81	2.733	161,13	13	195,63	2.745	161,26
GUISANTE SECO	C	563	233,61	31	258,33	594	234,78	3,002	111,35	3,280	105,81	1.690	260,13	102	273,33	1.792	260,84
VEZA GRANO	C	31	62,00	3	300,00	34	66,67	1,800	93,99	2,600	104,00	56	58,28	8	312,00	64	64,73
PATATA MEDIA E. CONSUMO	C	12	200,00	17	113,33	29	138,10	14,300	102,14	34,700	102,81	172	204,29	590	116,52	762	129,01
PATATA TARDÍA CONSUMO	C	18	257,14	21	105,00	39	144,44	14,850	99,00	33,890	98,00	267	254,57	712	102,90	979	122,90
PATATA TARDÍA SIEMBRA	C	4	66,67	58	82,86	62	81,58	12,850	98,85	31,195	90,03	51	65,90	1.809	74,60	1.861	74,32
REMOLACHA AZUCARERA	C	0	0,00	11	44,00	11	44,00	0,000	0,00	102,000	97,14	0	0,00	1.122	42,74	1.122	42,74
GIRASOL	C	657	189,88	14	42,42	671	177,04	2,138	131,98	2,520	114,55	1.405	250,60	35	48,60	1.440	227,44
SOJA	C	0	0,00	0	0,00	0	0,00	0,000	0,00	0,000	0,00	0	0,00	0	0,00	0	0,00
TABACO	C	0	0,00	9	34,77	9	34,77	0,000	0,00	3,222	103,94	0	0,00	29	36,14	29	36,14
COLZA	C	2.043	191,47	51	242,86	2.094	192,46	3,347	106,93	3,570	108,18	6.838	204,75	182	262,73	7.020	205,92
MAÍZ FORRAJERO	C	5	166,67	145	161,11	150	161,29	24,000	116,22	49,200	98,40	120	193,70	7.134	158,53	7.254	159,01
ALFALFA	C	74	70,48	77	77,78	151	74,02	15,000	103,45	40,000	96,39	1.110	72,91	3.080	74,97	4.190	74,41
VEZA FORRAJE	C	437	112,34	4	400,00	441	113,08	18,120	101,80	26,500	96,01	7.918	114,36	106	384,06	8.024	115,43
GUISANTE FORRAJE	C	432	118,36	22	115,79	454	118,23	18,460	101,43	24,000	100,00	7.975	120,05	528	115,79	8.503	119,77
PRADERA TEMPORAL	C	231	96,65	37	119,35	268	99,26	28,626	105,18	36,850	102,53	6.613	101,66	1.363	122,38	7.976	104,69
COLES	C	0	0,00	1	33,33	1	33,33	0,000	0,00	25,340	95,62	0	0,00	25	31,87	25	31,87
ESPÁRRAGO	C	262	88,81	164	99,39	426	92,61	3,600	133,83	4,632	141,65	943	118,86	760	140,79	1.703	127,74
LECHUGA	C	0	0,00	14	87,50	14	87,50	0,000	0,00	24,700	100,82	0	0,00	346	88,21	346	88,21
ESCAROLA	C	0	0,00	2	66,67	2	66,67	0,000	0,00	29,900	99,67	0	0,00	60	66,44	60	66,44
ESPINACA	C	0	0,00	0	0,00	0	0,00	0,000	0,00	0,000	0,00	0	0,00	0	0,00	0	0,00
ACELGA	C	0	0,00	0	0,00	0	0,00	0,000	0,00	0,000	0,00	0	0,00	0	0,00	0	0,00
CARDO	C	0	0,00	2	100,00	2	100,00	0,000	0,00	45,100	82,00	0	0,00	90	82,00	90	82,00
BORRAJA	C	0	0,00	0	0,00	0	0,00	0,000	0,00	0,000	0,00	0	0,00	0	0,00	0	0,00
ENDIVIA	C	0	0,00	0	0,00	0	0,00	0,000	0,00	0,000	0,00	0	0,00	0	0,00	0	0,00
CALABACÍN	C	0	0,00	0	0,00	0	0,00	0,000	0,00	0,000	0,00	0	0,00	0	0,00	0	0,00
BERENJENA	C	0	0,00	0	0,00	0	0,00	0,000	0,00	0,000	0,00	0	0,00	0	0,00	0	0,00
TOMATE INDUSTRIA	C	0	0,00	0	0,00	0	0,00	0,000	0,00	0,000	0,00	0	0,00	0	0,00	0	0,00
TOMATE PLAZA	C	0	0,00	6	100,00	6	100,00	0,000	0,00	62,585	104,74	0	0,00	376	104,74	376	104,74
PIMIENTO PIQUILLO	C	0	0,00	18	66,67	18	66,67	0,000	0,00	15,000	107,14	0	0,00	270	71,43	270	71,43
PIMIENTO INDUSTRIA VARIO	C	0	0,00	0	0,00	0	0,00	0,000	0,00	0,000	0,00	0	0,00	0	0,00	0	0,00
PIMIENTO PLAZA VARIO	C	0	0,00	7	87,50	7	87,50	0,000	0,00	23,000	115,00	0	0,00	161	100,63	161	100,63
ALCACHOFA	C	0	0,00	4	50,00	4	50,00	0,000	0,00	8,250	110,00	0	0,00	33	55,00	33	55,00
COLIFLOR	C	0	0,00	2	100,00	2	100,00	0,000	0,00	16,200	111,72	0	0,00	32	111,72	32	111,72
BRÓCOLI	C	0	0,00	0	0,00	0	0,00	0,000	0,00	0,000	0,00	0	0,00	0	0,00	0	0,00
ROMANESCO	C	0	0,00	0	0,00	0	0,00	0,000	0,00	0,000	0,00	0	0,00	0	0,00	0	0,00
AJO	C	0	0,00	1	50,00	1	50,00	0,000	0,00	7,940	100,00	0	0,00	8	50,00	8	50,00
CEBOLLA	C	0	0,00	0	0,00	0	0,00	0,000	0,00	0,000	0,00	0	0,00	0	0,00	0	0,00
PUERRO	C	0	0,00	0	0,00	0	0,00	0,000	0,00	0,000	0,00	0	0,00	0	0,00	0	0,00
REMOLACHA DE MESA	C	0	0,00	0	0,00	0	0,00	0,000	0,00	0,000	0,00	0	0,00	0	0,00	0	0,00
JUDÍA VERDE	C	0	0,00	0	0,00	0	0,00	0,000	0,00	0,000	0,00	0	0,00	0	0,00	0	0,00
GUISANTE VERDE GRANO	C	0	0,00	4	BASE=0	4	BASE=0	0,000	0,00	6,450	BASE=0	0	0,00	26	BASE=0	26	BASE=0
HABA VERDE GRANO	C	0	0,00	8	BASE=0	8	BASE=0	0,000	0,00	2,680	BASE=0	0	0,00	21	BASE=0	21	BASE=0
MAÍZ DULCE	C	0	0,00	0	0,00	0	0,00	0,000	0,00	0,000	0,00	0	0,00	0	0,00	0	0,00
TOTAL CULTIVOS HERBÁCEOS		44.881		2.696		47.577											
MANZANO	C	19	100,00	6	100,00	25	100,00	6,000	92,31	25,000	108,70	114	92,31	150	108,70	264	100,96
PERAL	C	0	0,00	8	100,00	8	100,00	0,000	0,00	18,000	120,00	0	0,00	144	120,00	144	120,00
CEREZO Y GUIINDO	C	8	100,00	0	0,00	8	88,89	1,800	128,57	0,000	0,00	14	128,57	0	0,00	14	109,09
MELOCOTONERO	C	1	100,00	1	100,00	2	100,00	8,000	100,00	25,000	113,64	8	100,00	25	113,64	33	110,00
NECTARINO	C	0	0,00	0	0,00	0	0,00	0,000	0,00	0,000	0,00	0	0,00	0	0,00	0	0,00
CIRUELO	C	2	100,00	0	0,00	2	100,00	1,000	100,00	0,000	0,00	2	100,00	0	0,00	2	100,00
ENDRINO	C	0	0,00	24	66,67	24	66,67	0,000	0,00	4,100	100,00	0	0,00	98	66,67	98	66,67
ALMENDRO	C	548	96,14	9	100,00	557	96,20	0,500	172,41	1,200	104,35	274	165,76	11	104,35	285	162,14
VIÑEDO VINIFICACIÓN	C	3.054	96,19	748	102,45	3.802	97,36	6,384	111,27	7,066	109,64	19.497	107,03	5.286	112,32	24.783	108,12
CON D.O. NAVARRA	C	1.562	94,55	227	107,58	1.789	96,03	6,410	108,57	6,721	98,84	10.012	102,66	1.526	106,33	11.538	103,13
CON D.O. RIOJA	C	1.492	97,96	521	100,36	2.013	98,57	6,357	114,40	7,217	114,54	9.485	112,07	3.760	114,95	13.245	112,87
OLIVAR ACEITE	C	1.369	99,20	158	111,27	1.527	100,33	2,475	93,40	4,325	92,41	3.388	92,65	683	102,83	4.072	94,22
TOTAL CULTIVOS LEÑOSOS		5.001		954		5.955											
TOTAL CULTIVOS		49.882		3.650		53.532											
PRADERA NATURAL	C	683	98,41	6	40,00	689	97,18	24,565	108,57	29,450	105,37	16.778	106,85	177	42,15	16.955	105,17

SUPERFICIES Y PRODUCCIONES AGRÍCOLAS

Comarca V – 2014 (Cierre)

ABRIL (30-04-15)	SUPERFICIE PRODUCTIVA						RENDIMIENTOS				PRODUCCIONES						
	SECANO		REGADIO		TOTAL		SECANO		REGADIO		SECANO		REGADIO		TOTAL		
	HAS.	2013 B=100	HAS.	2013 B=100	HAS.	2013 B=100	Tm/ha	2013 B=100	Tm/ha	2013 B=100	Tm	2013 B=100	Tm	2013 B=100	Tm	2013 B=100	
TRIGO DURO	C	35	1.166,67	20	44,44	55	114,58	4.180	117,75	4.600	98,92	146	1.373,71	92	43,97	238	108,37
TRIGO BLANDO	C	11.091	110,45	3.901	151,55	14.992	118,83	4,481	110,97	5,675	100,98	49.699	122,56	22.138	153,04	71.837	130,58
CEBADA	C	15.932	98,29	2.903	84,46	18.835	95,87	3,918	110,15	4,865	92,67	62.422	108,26	14.123	78,27	76.545	101,11
AVENA	C	790	126,20	205	232,95	995	139,36	3,554	116,37	4,238	94,18	2.808	146,86	869	219,39	3.676	159,31
ARROZ	C	0	0,00	0	0,00	0	0,00	0,000	0,00	0,000	0,00	0	0,00	0	0,00	0	0,00
MAÍZ GRANO	C	0	0,00	5.711	92,29	5.711	92,29	0,000	0,00	11,147	108,33	0	0,00	63.661	99,98	63.661	99,98
CENTENO	C	0	0,00	30	157,89	30	157,89	0,000	0,00	4,600	111,65	0	0,00	138	176,29	138	176,29
JUDIA SECA Y POCHA	C	0	0,00	127	181,43	127	181,43	0,000	0,00	2,880	104,73	0	0,00	366	190,01	366	190,01
HABA SECA	C	168	289,66	5	100,00	173	274,60	2,252	102,60	2,870	102,50	378	297,18	14	102,50	393	277,89
GUISANTE SECO	C	222	75,00	57	271,43	279	88,01	2,425	102,23	2,950	101,03	538	76,68	168	274,22	707	92,54
VEZA GRANO	C	723	157,52	0	0,00	723	147,55	0,712	82,03	0,000	0,00	515	129,21	0	0,00	515	110,32
PATATA MEDIA E. CONSUMO	C	2	BASE=0	16	84,21	18	94,74	14,400	BASE=0	27,650	98,57	29	BASE=0	442	83,01	471	88,41
PATATA TARDÍA CONSUMO	C	0	0,00	0	0,00	0	0,00	0,000	0,00	0,000	0,00	0	0,00	0	0,00	0	0,00
PATATA TARDÍA SIEMBRA	C	0	0,00	0	0,00	0	0,00	0,000	0,00	0,000	0,00	0	0,00	0	0,00	0	0,00
REMOLACHA AZUCARERA	C	0	0,00	278	308,89	278	308,89	0,000	0,00	108,000	98,18	0	0,00	30.024	303,27	30.024	303,27
GIRASOL	C	169	52,65	936	93,88	1.105	83,84	1,150	143,75	2,580	117,27	194	75,68	2.415	110,10	2.609	106,49
SOJA	C	0	0,00	15	71,43	15	71,43	0,000	0,00	2,200	85,77	0	0,00	33	61,26	33	61,26
TABACO	C	0	0,00	0	0,00	0	0,00	0,000	0,00	0,000	0,00	0	0,00	0	0,00	0	0,00
COLZA	C	1.338	188,45	110	82,71	1.448	171,77	3,059	116,89	3,120	103,45	4.093	220,28	343	85,56	4.436	196,36
MAÍZ FORRAJERO	C	0	0,00	635	182,47	635	182,47	0,000	0,00	49,200	92,83	0	0,00	31.242	169,39	31.242	169,39
ALFALFA	C	76	69,09	435	145,00	511	124,63	16,000	94,12	43,000	96,63	1.216	65,03	18.705	140,11	19.921	130,89
VEZA FORRAJE	C	46	61,33	67	124,07	113	87,60	13,500	91,84	31,500	112,50	621	56,33	2.111	139,58	2.732	104,48
GUISANTE FORRAJE	C	105	80,77	71	165,12	176	101,73	14,500	95,39	29,420	117,68	1.523	77,05	2.089	194,31	3.611	118,37
PRADERA TEMPORAL	C	186	102,20	139	149,46	325	118,18	22,350	102,62	37,200	101,75	4.157	104,87	5.171	152,08	9.328	126,67
COLES	C	0	0,00	6	60,00	6	60,00	0,000	0,00	25,800	93,82	0	0,00	155	56,29	155	56,29
ESPÁRRAGO	C	34	91,89	63	92,65	97	92,38	3,000	127,12	3,980	122,84	102	116,81	251	113,81	353	114,66
LECHUGA	C	0	0,00	25	59,52	25	59,52	0,000	0,00	26,650	109,22	0	0,00	666	65,01	666	65,01
ESCAROLA	C	0	0,00	32	64,00	32	64,00	0,000	0,00	28,100	96,43	0	0,00	899	61,72	899	61,72
ESPINACA	C	0	0,00	22	73,33	22	73,33	0,000	0,00	20,150	95,99	0	0,00	443	70,37	443	70,37
ACELGA	C	0	0,00	35	1.166,67	35	1.166,67	0,000	0,00	50,025	103,14	0	0,00	1.751	1.203,35	1.751	1.203,35
CARDO	C	0	0,00	14	127,27	14	127,27	0,000	0,00	45,100	98,58	0	0,00	631	125,46	631	125,46
BORRAJA	C	0	0,00	2	66,67	2	66,67	0,000	0,00	45,800	83,27	0	0,00	92	55,52	92	55,52
ENDIVIA	C	0	0,00	24	109,09	24	109,09	0,000	0,00	27,000	108,00	0	0,00	648	117,82	648	117,82
CALABACÍN	C	0	0,00	2	BASE=0	2	BASE=0	0,000	0,00	67,080	BASE=0	0	0,00	134	BASE=0	134	BASE=0
BERENJENA	C	0	0,00	0	0,00	0	0,00	0,000	0,00	0,000	0,00	0	0,00	0	0,00	0	0,00
TOMATE INDUSTRIA	C	0	0,00	134	43,93	134	43,93	0,000	0,00	70,302	92,33	0	0,00	9.420	40,57	9.420	40,57
TOMATE PLAZA	C	0	0,00	49	490,00	49	490,00	0,000	0,00	62,643	97,36	0	0,00	3.070	477,08	3.070	477,08
PIMIENTO PIQUILLO	C	0	0,00	37	370,00	37	370,00	0,000	0,00	15,000	107,14	0	0,00	555	396,43	555	396,43
PIMIENTO INDUSTRIA VARIO	C	0	0,00	38	316,67	38	316,67	0,000	0,00	35,000	99,60	0	0,00	1.330	315,41	1.330	315,41
PIMIENTO PLAZA VARIO	C	0	0,00	11	157,14	11	157,14	0,000	0,00	25,000	106,75	0	0,00	275	167,74	275	167,74
ALCACHOFA	C	0	0,00	3	60,00	3	60,00	0,000	0,00	11,000	115,79	0	0,00	33	69,47	33	69,47
COLIFLOR	C	0	0,00	7	70,00	7	70,00	0,000	0,00	17,500	116,67	0	0,00	123	81,67	123	81,67
BRÓCOLI	C	0	0,00	62	77,50	62	77,50	0,000	0,00	12,540	103,47	0	0,00	777	80,19	777	80,19
ROMANESCO	C	0	0,00	0	0,00	0	0,00	0,000	0,00	0,000	0,00	0	0,00	0	0,00	0	0,00
AJO	C	0	0,00	2	66,67	2	66,67	0,000	0,00	10,600	100,95	0	0,00	21	67,30	21	67,30
CEBOLLA	C	0	0,00	67	478,57	67	478,57	0,000	0,00	54,000	108,00	0	0,00	3.618	516,86	3.618	516,86
PUERRO	C	0	0,00	14	93,33	14	93,33	0,000	0,00	27,200	100,00	0	0,00	381	93,33	381	93,33
REMOLACHA DE MESA	C	0	0,00	0	0,00	0	0,00	0,000	0,00	0,000	0,00	0	0,00	0	0,00	0	0,00
JUDÍA VERDE	C	0	0,00	342	190,00	342	190,00	0,000	0,00	12,000	101,27	0	0,00	4.104	192,41	4.104	192,41
GUISANTE VERDE GRANO	C	0	0,00	547	287,89	547	287,89	0,000	0,00	6,453	97,33	0	0,00	3.530	280,21	3.530	280,21
HABA VERDE GRANO	C	0	0,00	306	318,75	306	318,75	0,000	0,00	2,680	116,52	0	0,00	820	371,41	820	371,41
MAÍZ DULCE	C	0	0,00	374	116,88	374	116,88	0,000	0,00	19,125	114,32	0	0,00	7.153	133,61	7.153	133,61
TOTAL CULTIVOS HERBÁCEOS		30.917		17.879		48.796											
MANZANO	C	3	BASE=0	7	100,00	10	142,86	4,800	BASE=0	35,000	116,67	14	BASE=0	245	116,67	259	123,52
PERAL	C	0	0,00	3	100,00	3	100,00	0,000	0,00	23,000	115,00	0	0,00	69	115,00	69	115,00
CEREZO Y GUIINDO	C	3	100,00	2	100,00	5	100,00	2,000	100,00	2,800	112,00	6	100,00	6	112,00	12	105,45
MELOCOTONERO	C	1	100,00	3	100,00	4	100,00	6,740	100,00	30,000	120,00	7	100,00	90	120,00	97	118,35
NECTARINO	C	0	0,00	0	0,00	0	0,00	0,000	0,00	0,000	0,00	0	0,00	0	0,00	0	0,00
CIRUELO	C	1	100,00	2	100,00	3	100,00	1,300	100,00	3,900	100,00	1	100,00	8	100,00	9	100,00
ENDRINO	C	0	0,00	9	100,00	9	100,00	0,000	0,00	3,450	100,00	0	0,00	31	100,00	31	100,00
ALMENDRO	C	534	98,52	117	107,34	651	100,00	0,500	178,57	1,500	128,21	267	175,94	176	137,61	443	158,44
VIÑEDO VINIFICACIÓN	C	2.126	96,16	928	112,48	3.054	100,59	6,657	109,66	7,156	112,34	14.153	105,44	6.641	126,36	20.794	111,33
CON D.O. NAVARRA	C	2.126	96,16	928	112,48	3.054	100,59	6,657	109,66	7,156	112,34	14.153	105,44	6.641	126,36	20.794	111,33
CON D.O. RIOJA	C	0	0,00	0	0,00	0	0,00	0,000	0,00	0,000	0,00	0	0,00	0	0,00	0	0,00
OLIVAR ACEITE	C	534	101,33	299	103,10	833	101,96	2,475	93,75	4,580	98,49	1.322	95,00	1.369	101,55	2.691	98,22
TOTAL CULTIVOS LEÑOSOS		3.202		1.370		4.572											
TOTAL CULTIVOS		34.119		19.249		53.368											
PRADERA NATURAL	C	205	103,02	24	150,00	229	106,51	17,850	104,88	27,450	101,67	3.659	108,04	659	152,50	4.318	113,07





**SUPERFICIES Y PRODUCCIONES AGRÍCOLAS**

**Comarca VII – 2014 (Cierre)**

ABRIL (30-04-15)	SUPERFICIE PRODUCTIVA						RENDIMIENTOS				PRODUCCIONES						
	SECANO		REGADIO		TOTAL		SECANO		REGADIO		SECANO		REGADIO		TOTAL		
	HAS.	2013 B=100	HAS.	2013 B=100	HAS.	2013 B=100	Tm/ha	2013 B=100	Tm/ha	2013 B=100	Tm	2013 B=100	Tm	2013 B=100	Tm	2013 B=100	
TRIGO DURO	C	395	21,11	163	69,36	558	26,50	0,750	38,56	5,040	99,31	296	8,14	822	68,88	1.118	23,13
TRIGO BLANDO	C	5.769	109,99	3.522	107,38	9.291	108,99	0,885	33,42	5,350	88,58	5.106	36,76	18.843	95,11	23.948	71,06
CEBADA	C	9.076	110,01	4.003	124,82	13.079	114,16	0,786	30,30	5,180	90,32	7.134	33,33	20.736	112,74	27.869	70,04
AVENA	C	117	68,82	159	51,62	276	57,74	0,760	34,55	4,820	93,59	89	23,78	766	48,32	855	43,63
ARROZ	C	0	0,00	1.075	77,56	1.075	77,56	0,000	0,00	6,560	174,93	0	0,00	7.052	135,68	7.052	135,68
MAÍZ GRANO	C	0	0,00	5.885	100,55	5.885	100,55	0,000	0,00	11,040	108,77	0	0,00	64.970	109,36	64.970	109,36
CENTENO	C	93	98,94	13	325,00	106	108,16	0,800	32,00	4,200	93,33	74	31,66	55	303,33	129	50,99
JUDIA SECA Y POCHA	C	0	0,00	15	107,14	15	107,14	0,000	0,00	3,100	110,71	0	0,00	47	118,62	47	118,62
HABA SECA	C	0	0,00	0	0,00	0	0,00	0,000	0,00	0,000	0,00	0	0,00	0	0,00	0	0,00
GUISANTE SECO	C	448	68,92	9	81,82	457	69,14	0,300	28,71	2,300	97,87	134	19,79	21	80,08	155	22,00
VEZA GRANO	C	353	112,78	11	33,33	364	105,20	0,280	40,58	1,200	96,00	99	45,77	13	32,00	112	43,56
PATATA MEDIA E. CONSUMO	C	0	0,00	19	126,67	19	126,67	0,000	0,00	38,600	116,97	0	0,00	733	148,16	733	148,16
PATATA TARDÍA CONSUMO	C	0	0,00	0	0,00	0	0,00	0,000	0,00	0,000	0,00	0	0,00	0	0,00	0	0,00
PATATA TARDÍA SIEMBRA	C	0	0,00	0	0,00	0	0,00	0,000	0,00	0,000	0,00	0	0,00	0	0,00	0	0,00
REMOLACHA AZUCARERA	C	0	0,00	0	0,00	0	0,00	0,000	0,00	0,000	0,00	0	0,00	0	0,00	0	0,00
GIRASOL	C	23	143,75	26	44,07	49	65,33	0,400	114,29	1,680	101,82	9	164,29	44	44,87	53	51,36
SOJA	C	0	0,00	0	0,00	0	0,00	0,000	0,00	0,000	0,00	0	0,00	0	0,00	0	0,00
TABACO	C	0	0,00	0	0,00	0	0,00	0,000	0,00	0,000	0,00	0	0,00	0	0,00	0	0,00
COLZA	C	0	0,00	0	0,00	0	0,00	0,000	0,00	0,000	0,00	0	0,00	0	0,00	0	0,00
MAÍZ FORRAJERO	C	0	0,00	632	93,77	632	93,77	0,000	0,00	51,400	93,45	0	0,00	32.485	87,63	32.485	87,63
ALFALFA	C	0	0,00	3.556	97,42	3.556	97,42	0,000	0,00	53,000	97,25	0	0,00	188.468	94,74	188.468	94,74
VEZA FORRAJE	C	164	62,60	132	151,72	296	84,81	8,250	80,88	20,000	95,24	1.353	50,63	2.640	144,50	3.993	88,75
GUISANTE FORRAJE	C	11	44,00	25	131,58	36	81,82	9,000	85,71	20,250	96,43	99	37,71	506	126,88	605	91,50
PRADERA TEMPORAL	C	0	0,00	167	206,17	167	206,17	0,000	0,00	36,540	96,49	0	0,00	6.102	198,93	6.102	198,93
COLES	C	0	0,00	70	116,67	70	116,67	0,000	0,00	26,700	104,09	0	0,00	1.869	121,44	1.869	121,44
ESPÁRRAGO	C	0	0,00	68	97,14	68	97,14	0,000	0,00	3,580	129,71	0	0,00	243	126,00	243	126,00
LECHUGA	C	0	0,00	103	108,42	103	108,42	0,000	0,00	27,500	107,00	0	0,00	2.833	116,01	2.833	116,01
ESCAROLA	C	0	0,00	19	95,00	19	95,00	0,000	0,00	29,800	105,56	0	0,00	566	100,28	566	100,28
ESPINACA	C	0	0,00	188	56,97	188	56,97	0,000	0,00	21,860	99,36	0	0,00	4.110	56,61	4.110	56,61
ACELGA	C	0	0,00	48	114,29	48	114,29	0,000	0,00	51,530	96,73	0	0,00	2.473	110,55	2.473	110,55
CARDO	C	0	0,00	47	123,68	47	123,68	0,000	0,00	47,100	101,01	0	0,00	2.214	124,93	2.214	124,93
BORRAJA	C	0	0,00	9	90,00	9	90,00	0,000	0,00	60,200	99,75	0	0,00	542	89,78	542	89,78
ENDIVIA	C	0	0,00	14	155,56	14	155,56	0,000	0,00	30,000	90,91	0	0,00	420	141,41	420	141,41
CALABACÍN	C	0	0,00	36	94,74	36	94,74	0,000	0,00	66,990	108,05	0	0,00	2.412	102,36	2.412	102,36
BERENJENA	C	0	0,00	88	141,94	88	141,94	0,000	0,00	58,000	120,83	0	0,00	5.104	171,51	5.104	171,51
TOMATE INDUSTRIA	C	0	0,00	799	119,25	799	119,25	0,000	0,00	71,096	94,61	0	0,00	56.806	112,82	56.806	112,82
TOMATE PLAZA	C	0	0,00	20	100,00	20	100,00	0,000	0,00	70,568	97,42	0	0,00	1.411	97,42	1.411	97,42
PIMIENTO PIQUILLO	C	0	0,00	42	120,00	42	120,00	0,000	0,00	15,000	104,53	0	0,00	630	125,44	630	125,44
PIMIENTO INDUSTRIA VARIO	C	0	0,00	139	182,89	139	182,89	0,000	0,00	42,000	99,57	0	0,00	5.838	182,11	5.838	182,11
PIMIENTO PLAZA VARIO	C	0	0,00	18	180,00	18	180,00	0,000	0,00	25,000	99,60	0	0,00	450	179,28	450	179,28
ALCACHOFA	C	0	0,00	828	114,21	828	114,21	0,000	0,00	15,140	97,67	0	0,00	12.503	111,55	12.503	111,55
COLIFLOR	C	0	0,00	893	162,36	893	162,36	0,000	0,00	18,240	116,33	0	0,00	16.288	188,87	16.288	188,87
BRÓCULI	C	0	0,00	3.160	117,04	3.160	117,04	0,000	0,00	12,340	104,14	0	0,00	38.994	121,88	38.994	121,88
ROMANESCO	C	0	0,00	48	62,34	48	62,34	0,000	0,00	12,367	93,69	0	0,00	594	58,40	594	58,40
AJO	C	0	0,00	3	75,00	3	75,00	0,000	0,00	10,400	99,05	0	0,00	31	74,29	31	74,29
CEBOLLA	C	0	0,00	207	109,52	207	109,52	0,000	0,00	61,500	189,23	0	0,00	12.731	207,25	12.731	207,25
PUERRO	C	0	0,00	31	88,57	31	88,57	0,000	0,00	36,500	102,82	0	0,00	1.132	91,07	1.132	91,07
REMOLACHA DE MESA	C	0	0,00	27	103,85	27	103,85	0,000	0,00	63,000	104,13	0	0,00	1.701	108,14	1.701	108,14
JUDÍA VERDE	C	0	0,00	43	23,76	43	23,76	0,000	0,00	12,850	104,64	0	0,00	553	24,86	553	24,86
GUISANTE VERDE GRANO	C	0	0,00	637	88,47	637	88,47	0,000	0,00	6,500	95,03	0	0,00	4.141	84,07	4.141	84,07
HABA VERDE GRANO	C	0	0,00	363	132,00	363	132,00	0,000	0,00	2,820	141,00	0	0,00	1.024	186,12	1.024	186,12
MAÍZ DULCE	C	0	0,00	183	130,71	183	130,71	0,000	0,00	19,820	114,90	0	0,00	3.627	150,19	3.627	150,19
TOTAL CULTIVOS HERBÁCEOS		16.449		27.543		43.992											
MANZANO	C	0	0,00	269	94,39	269	94,39	0,000	0,00	38,000	114,46	0	0,00	10.222	108,03	10.222	108,03
PERAL	C	0	0,00	454	99,34	454	99,34	0,000	0,00	26,000	132,65	0	0,00	11.804	131,78	11.804	131,78
CEREZO Y GUINDO	C	1	100,00	73	96,05	74	96,10	1,200	100,00	6,500	162,50	1	100,00	475	156,09	476	155,87
MELOCOTONERO	C	1	50,00	289	103,21	290	102,84	5,000	100,00	36,000	114,65	5	50,00	10.404	118,33	10.409	118,26
NECTARINO	C	0	0,00	56	96,55	56	96,55	0,000	0,00	31,000	124,00	0	0,00	1.736	119,72	1.736	119,72
CIRUELO	C	1	50,00	46	93,88	47	92,16	1,000	100,00	4,100	117,14	1	50,00	189	109,97	190	109,28
ENDRINO	C	0	0,00	0	0,00	0	0,00	0,000	0,00	0,000	0,00	0	0,00	0	0,00	0	0,00
ALMENDRO	C	784	97,27	949	95,96	1.733	96,55	0,500	178,57	1,900	169,64	392	173,70	1.803	162,78	2.195	164,63
VIÑEDO VINIFICACIÓN	C	239	99,58	2.921	99,25	3.160	99,28	6.539	113,58	7,195	110,98	1.563	113,11	21.017	110,15	22.579	110,35
CON D.O. NAVARRA	C	239	99,58	2.921	99,25	3.160	99,28	6.539	113,58	7,195	110,98	1.563	113,11	21.017	110,15	22.579	110,35
CON D.O. RIOJA	C	0	0,00	0	0,00	0	0,00	0,000	0,00	0,000	0,00	0	0,00	0	0,00	0	0,00
OLIVAR ACEITE	C	120	102,56	1.926	99,95	2.046	100,10	2,000	93,68	3,785	77,56	240	96,08	7.290	77,52	7.530	78,00
TOTAL CULTIVOS LEÑOSOS		1.146		6.983		8.129											
TOTAL CULTIVOS		17.595		34.526		52.121											
PRADERA NATURAL	C	0	0,00	42	BASE=0	42	BASE=0	0,000	0,00	21,950	BASE=0	0	0,00	922	BASE=0	922	BASE=0

SUPERFICIES Y PRODUCCIONES AGRÍCOLAS

**Producciones Agrícolas**

**Total Navarra 2015 (Avance)**

ABRIL (30-04-15)	SUPERFICIE PRODUCTIVA						RENDIMIENTOS				PRODUCCIONES					
	SECANO		REGADÍO		TOTAL		SECANO		REGADÍO		SECANO		REGADÍO		TOTAL	
	HAS.	2014	HAS.	2014	HAS.	2014	Tm/ha	2014	Tm/ha	2014	Tm	2014	Tm	2014	Tm	2014
		B=100		B=100		B=100						B=100		B=100		B=100
TRIGO DURO	485	112,79	215	105,91	700	110,58	2,180	211,86	5,198	104,52	1,058	238,96	1,118	110,70	2,175	149,79
TRIGO BLANDO	55.450	95,38	14.700	109,16	70.150	97,97	4,825	106,07	5,677	101,69	267.565	101,17	83.455	111,01	351.020	103,35
CEBADA	79.910	97,76	14.270	111,78	94.180	99,65	3,952	112,93	5,277	105,94	315.820	110,39	75.302	118,43	391.122	111,85
AVENA	7.825	92,49	629	93,05	8.454	92,54	4,669	110,55	5,079	107,55	36.538	102,25	3.195	100,07	39.733	102,07
ARROZ	0	0,00	1.830	100,05	1.830	100,05	0,000	0,00	0,000	0,00	0	0,00	0	0,00	0	0,00
MAÍZ GRANO	2	100,00	19.068	90,83	19.070	90,83	0,000	0,00	0,000	0,00	0	0,00	0	0,00	0	0,00
CENTENO	180	94,74	45	95,74	225	94,94	2,778	143,58	4,889	109,11	500	136,02	220	104,46	720	124,53
TRITICALE	373	BASE=0	90	BASE=0	463	BASE=0	3,466	BASE=0	5,478	BASE=0	1.293	BASE=0	493	BASE=0	1.786	BASE=0
JUDIA SECA Y POCHA	31	83,78	371	92,98	402	92,20	0,000	0,00	0,000	0,00	0	0,00	0	0,00	0	0,00
HABA SECA	5.280	234,15	52	179,31	5.332	233,45	2,625	102,16	3,114	101,88	13.858	239,20	162	182,68	14.020	238,35
GUISANTE SECO	3.140	155,06	126	112,50	3.266	152,83	2,189	115,24	3,093	102,49	6.873	178,69	390	115,30	7.262	173,57
VEZA GRANO	1.305	107,94	38	80,85	1.343	106,93	0,847	144,52	1,447	101,23	1.105	156,00	55	81,85	1.160	149,57
PATATA MEDIA ESTACIÓN	23	92,00	187	97,91	210	97,22	0,000	0,00	0,000	0,00	0	0,00	0	0,00	0	0,00
PATATA TARDÍA	168	77,78	98	93,33	266	82,87	0,000	0,00	0,000	0,00	0	0,00	0	0,00	0	0,00
REMOLACHA AZUCARERA	0	0,00	260	89,97	260	89,97	0,000	0,00	0,000	0,00	0	0,00	0	0,00	0	0,00
GIRASOL	3.296	114,01	1.599	108,92	4.895	112,30	0,000	0,00	0,000	0,00	0	0,00	0	0,00	0	0,00
COLZA	6.120	99,21	258	99,61	6.378	99,22	2,939	95,79	3,126	100,26	17.988	95,03	807	99,87	18.795	95,23
MAÍZ FORRAJERO	1.445	98,30	2.620	96,68	4.065	97,25	0,000	0,00	0,000	0,00	0	0,00	0	0,00	0	0,00
RAY-GRASS	1.792	BASE=0	1.925	BASE=0	3.717	BASE=0	38.783	BASE=0	46.626	BASE=0	69.499	BASE=0	89.755	BASE=0	159.254	BASE=0
ALFALFA	254	96,21	6.608	100,24	6.862	100,09	14,982	101,97	50,935	103,71	3.806	98,11	336.580	103,96	340.385	103,89
VEZA FORRAJE	1.305	122,42	453	140,25	1.758	126,57	16,764	104,42	29,184	116,07	21.877	127,83	13.221	162,78	35.098	139,08
GUISANTE FORRAJE	1.041	91,40	179	90,86	1.220	91,32	18,612	104,70	29,453	117,27	19.375	95,69	5.272	106,55	24.647	97,83
PRADERAS	4.169	100,00	1.051	100,00	5.220	100,00	43,262	95,86	36,924	98,78	180.357	95,86	38.807	98,76	219.164	96,36
COLES	0	0,00	109	100,00	109	100,00	0,000	0,00	0,000	0,00	0	0,00	0	0,00	0	0,00
ESPÁRRAGO	377	100,00	670	100,00	1.047	100,00	3,341	100,00	4,152	100,00	1.259	100,00	2.782	100,00	4.041	100,00
LECHUGA	0	0,00	587	100,00	587	100,00	0,000	0,00	27,039	100,00	0	0,00	15.872	100,00	15.872	100,00
ESCAROLA	0	0,00	249	100,00	249	100,00	0,000	0,00	0,000	0,00	0	0,00	0	0,00	0	0,00
ESPINACA	0	0,00	759	100,00	759	100,00	0,000	0,00	21,304	100,00	0	0,00	16.170	100,00	16.170	100,00
ACELGA	0	0,00	192	100,00	192	100,00	0,000	0,00	0,000	0,00	0	0,00	0	0,00	0	0,00
CANÓNICOS	0	BASE=0	132	BASE=0	132	BASE=0	0,000	BASE=0	6,900	BASE=0	0	BASE=0	911	BASE=0	911	BASE=0
RÚCULA	0	BASE=0	173	BASE=0	173	BASE=0	0,000	BASE=0	10,500	BASE=0	0	BASE=0	1.817	BASE=0	1.817	BASE=0
CARDO	0	0,00	310	100,00	310	100,00	0,000	0,00	0,000	0,00	0	0,00	0	0,00	0	0,00
BORRAJA	0	0,00	65	100,00	65	100,00	0,000	0,00	0,000	0,00	0	0,00	0	0,00	0	0,00
ENDIVIA	0	0,00	60	100,00	60	100,00	0,000	0,00	0,000	0,00	0	0,00	0	0,00	0	0,00
CALABACÍN	0	0,00	104	100,00	104	100,00	0,000	0,00	0,000	0,00	0	0,00	0	0,00	0	0,00
BERENJENA	0	0,00	127	100,00	127	100,00	0,000	0,00	58,645	100,00	0	0,00	7.448	100,00	7.448	100,00
TOMATE INDUSTRIA	0	0,00	1749	103,19	1.749	103,19	0,000	0,00	0,000	0,00	0	0,00	0	0,00	0	0,00
TOMATE PLAZA	0	0,00	120	100,00	120	100,00	0,000	0,00	0,000	0,00	0	0,00	0	0,00	0	0,00
PIMIENTO PIQUILLO	0	0,00	369	100,00	369	100,00	0,000	0,00	0,000	0,00	0	0,00	0	0,00	0	0,00
PIMIENTO INDUSTRIA VARIO	0	0,00	384	100,00	384	100,00	0,000	0,00	0,000	0,00	0	0,00	0	0,00	0	0,00
PIMIENTO PLAZA VARIO	0	0,00	91	100,00	91	100,00	0,000	0,00	0,000	0,00	0	0,00	0	0,00	0	0,00
ALCACHOFA	0	0,00	968	100,00	968	100,00	0,000	0,00	14,798	100,00	0	0,00	14.324	100,00	14.324	100,00
COLIFLOR	0	0,00	1089	92,13	1.089	92,13	0,000	0,00	0,000	0,00	0	0,00	0	0,00	0	0,00
BRÓCULI	0	0,00	4917	96,85	4.917	96,85	0,000	0,00	0,000	0,00	0	0,00	0	0,00	0	0,00
CEBOLLA	0	0,00	280	89,17	280	89,17	0,000	0,00	58,107	98,85	0	0,00	16.270	88,15	16.270	88,15
JUDÍA VERDE	0	0,00	753	101,48	753	101,48	0,000	0,00	0,000	0,00	0	0,00	0	0,00	0	0,00
GUISANTE VERDE GRANO	0	0,00	2087	100,53	2.087	100,53	0,000	0,00	6,488	100,00	0	0,00	13.540	100,53	13.540	100,53
HABA VERDE GRANO	0	0,00	1466	100,00	1.466	100,00	0,000	0,00	2,741	100,00	0	0,00	4.019	100,00	4.019	100,00
MAÍZ DULCE	0	0,00	948	100,53	948	100,53	0,000	0,00	19,776	100,01	0	0,00	18.748	100,54	18.748	100,54
TOTAL C. HERBÁCEOS CITADOS	173.971		85.430		259.401											
MANZANO	102	100,00	470	100,00	572	100,00	0,000	0,00	0,000	0,00	0	0,00	0	0,00	0	0,00
PERAL	0	0,00	1.043	100,00	1.043	100,00	0,000	0,00	0,000	0,00	0	0,00	0	0,00	0	0,00
CEREZO Y GUINDO	118	100,00	203	100,00	321	100,00	0,000	0,00	0,000	0,00	0	0,00	0	0,00	0	0,00
MELOCOTONERO Y NECTARINO	11	100,00	574	100,00	585	100,00	4,749	100,00	34,043	100,00	52	100,00	19.541	100,00	19.593	100,00
CIRUELO	5	100,00	92	100,00	97	100,00	0,000	0,00	0,000	0,00	0	0,00	0	0,00	0	0,00
ENDRINO	0	0,00	131	100,00	131	100,00	0,000	0,00	0,000	0,00	0	0,00	0	0,00	0	0,00
ALMENDRO	2.220	100,00	1.209	100,00	3.429	100,00	0,514	100,00	1,876	100,00	1.141	100,00	2.268	100,00	3.409	100,00
NOGAL	154	BASE=0	89	BASE=0	243	BASE=0	0,000	BASE=0	0,000	BASE=0	0	BASE=0	0	BASE=0	0	BASE=0
VIÑEDO VINIFICACIÓN	7.870	100,00	9.950	100,00	17.820	100,00	0,000	0,00	0,000	0,00	0	0,00	0	0,00	0	0,00
CON D.O. NAVARRA	4.958	100,00	6.136	100,00	11.094	100,00	0,000	0,00	0,000	0,00	0	0,00	0	0,00	0	0,00
CON D.O. RIOJA	2.912	100,00	3.814	100,00	6.726	100,00	0,000	0,00	0,000	0,00	0	0,00	0	0,00	0	0,00
OTROS VINOS	0	BASE=0	0	BASE=0	0	BASE=0	0,000	BASE=0	0,000	BASE=0	0	BASE=0	0	BASE=0	0	BASE=0
OLIVAR ACEITE	2.585	100,00	3.126	100,00	5.711	100,00	0,000	0,00	0,000	0,00	0	0,00	0	0,00	0	0,00
TOTAL C. LEÑOSOS CITADOS	13.065		16.887		29.952											
TOTAL CULTIVOS CITADOS	187.036		102.317		289.353											
PRADOS	34.863	100,00	251	100,00	35.114	100,00	37,166	90,06	22,966	100,42	1.295.705	90,06	5.765	100,42	1.301.470	90,10

**SUPERFICIES Y PRODUCCIONES AGRÍCOLAS**

**Comarca I – 2015 (Avance)**

ABRIL (30-04-15)	SUPERFICIE PRODUCTIVA						RENDIMIENTOS				PRODUCCIONES					
	SECANO		REGADIO		TOTAL		SECANO		REGADIO		SECANO		REGADIO		TOTAL	
	HAS.	2014 B=100	HAS.	2014 B=100	HAS.	2014 B=100	Tm/ha	2014 B=100	Tm/ha	2014 B=100	Tm	2014 B=100	Tm	2014 B=100	Tm	2014 B=100
TRIGO DURO	0	0,00	0	0,00	0	0,00	0,000	0,00	0,000	0,00	0	0,00	0	0,00	0	0,00
TRIGO BLANDO	680	92,02	0	0,00	680	92,02	5,500	100,36	0,000	0,00	3.740	92,35	0	0,00	3.740	92,35
CEBADA	360	111,80	10	100,00	370	111,45	4,750	90,65	5,200	96,30	1.710	101,35	52	96,30	1.762	101,19
AVENA	200	96,15	0	0,00	200	96,15	5,000	96,62	0,000	0,00	1.000	92,90	0	0,00	1.000	92,90
ARROZ	0	0,00	0	0,00	0	0,00	0,000	0,00	0,000	0,00	0	0,00	0	0,00	0	0,00
MAÍZ GRANO	2	100,00	0	0,00	2	100,00	0,000	0,00	0,000	0,00	0	0,00	0	0,00	0	0,00
CENTENO	0	0,00	0	0,00	0	0,00	0,000	0,00	0,000	0,00	0	0,00	0	0,00	0	0,00
TRITICALE	0	BASE=0	0	BASE=0	0	BASE=0	0,000	BASE=0	0,000	BASE=0	0	BASE=0	0	BASE=0	0	BASE=0
JUDIA SECA Y POCHA	30	83,33	0	0,00	30	83,33	0,000	0,00	0,000	0,00	0	0,00	0	0,00	0	0,00
HABA SECA	80	156,86	0	0,00	80	156,86	2,350	103,07	0,000	0,00	188	161,68	0	0,00	188	161,68
GUISANTE SECO	0	0,00	0	0,00	0	0,00	0,000	0,00	0,000	0,00	0	0,00	0	0,00	0	0,00
VEZA GRANO	0	0,00	0	0,00	0	0,00	0,000	0,00	0,000	0,00	0	0,00	0	0,00	0	0,00
PATATA MEDIA ESTACIÓN	7	100,00	0	0,00	7	100,00	0,000	0,00	0,000	0,00	0	0,00	0	0,00	0	0,00
PATATA TARDÍA	22	129,41	1	100,00	23	127,78	0,000	0,00	0,000	0,00	0	0,00	0	0,00	0	0,00
REMOLACHA AZUCARERA	0	0,00	0	0,00	0	0,00	0,000	0,00	0,000	0,00	0	0,00	0	0,00	0	0,00
GIRASOL	52	110,64	0	0,00	52	110,64	0,000	0,00	0,000	0,00	0	0,00	0	0,00	0	0,00
COLZA	50	96,15	0	0,00	50	96,15	2,500	99,21	0,000	0,00	125	95,39	0	0,00	125	95,39
MAÍZ FORRAJERO	1.375	98,43	70	95,89	1.445	98,30	0,000	0,00	0,000	0,00	0	0,00	0	0,00	0	0,00
RAY-GRASS	1.425	BASE=0	95	BASE=0	1.520	BASE=0	40,500	BASE=0	43,000	BASE=0	57.713	BASE=0	4.085	BASE=0	61.798	BASE=0
ALFALFA	15	75,00	0	0,00	15	75,00	16,000	114,29	0,000	0,00	240	85,71	0	0,00	240	85,71
VEZA FORRAJE	25	131,58	0	0,00	25	131,58	21,000	109,38	0,000	0,00	525	143,91	0	0,00	525	143,91
GUISANTE FORRAJE	10	125,00	0	0,00	10	125,00	21,000	112,30	0,000	0,00	210	140,37	0	0,00	210	140,37
PRADERAS	1.332	100,00	57	100,00	1.389	100,00	58,700	96,04	63,800	98,48	78.188	96,04	3.637	98,46	81.825	96,15
COLES	0	0,00	1	100,00	1	100,00	0,000	0,00	0,000	0,00	0	0,00	0	0,00	0	0,00
ESPÁRRAGO	0	0,00	0	0,00	0	0,00	0,000	0,00	0,000	0,00	0	0,00	0	0,00	0	0,00
LECHUGA	0	0,00	1	100,00	1	100,00	0,000	0,00	26,000	100,00	0	0,00	26	100,00	26	100,00
ESCAROLA	0	0,00	0	0,00	0	0,00	0,000	0,00	0,000	0,00	0	0,00	0	0,00	0	0,00
ESPINACA	0	0,00	0	0,00	0	0,00	0,000	0,00	0,000	0,00	0	0,00	0	0,00	0	0,00
ACELGA	0	0,00	0	0,00	0	0,00	0,000	0,00	0,000	0,00	0	0,00	0	0,00	0	0,00
CANÓNICOS	0	BASE=0	0	BASE=0	0	BASE=0	0,000	BASE=0	0,000	BASE=0	0	BASE=0	0	BASE=0	0	BASE=0
RÚCULA	0	BASE=0	0	BASE=0	0	BASE=0	0,000	BASE=0	0,000	BASE=0	0	BASE=0	0	BASE=0	0	BASE=0
CARDO	0	0,00	0	0,00	0	0,00	0,000	0,00	0,000	0,00	0	0,00	0	0,00	0	0,00
BORRAJA	0	0,00	0	0,00	0	0,00	0,000	0,00	0,000	0,00	0	0,00	0	0,00	0	0,00
ENDIVIA	0	0,00	0	0,00	0	0,00	0,000	0,00	0,000	0,00	0	0,00	0	0,00	0	0,00
CALABACÍN	0	0,00	0	0,00	0	0,00	0,000	0,00	0,000	0,00	0	0,00	0	0,00	0	0,00
BERENJENA	0	0,00	0	0,00	0	0,00	0,000	0,00	0,000	0,00	0	0,00	0	0,00	0	0,00
TOMATE INDUSTRIA	0	0,00	0	0,00	0	0,00	0,000	0,00	0,000	0,00	0	0,00	0	0,00	0	0,00
TOMATE PLAZA	0	0,00	2	100,00	2	100,00	0,000	0,00	0,000	0,00	0	0,00	0	0,00	0	0,00
PIMIENTO PIQUILLO	0	0,00	0	0,00	0	0,00	0,000	0,00	0,000	0,00	0	0,00	0	0,00	0	0,00
PIMIENTO INDUSTRIA VARIO	0	0,00	0	0,00	0	0,00	0,000	0,00	0,000	0,00	0	0,00	0	0,00	0	0,00
PIMIENTO PLAZA VARIO	0	0,00	0	0,00	0	0,00	0,000	0,00	0,000	0,00	0	0,00	0	0,00	0	0,00
ALCACHOFA	0	0,00	0	0,00	0	0,00	0,000	0,00	0,000	0,00	0	0,00	0	0,00	0	0,00
COLIFLOR	0	0,00	0	0,00	0	0,00	0,000	0,00	0,000	0,00	0	0,00	0	0,00	0	0,00
BRÓCULI	0	0,00	0	0,00	0	0,00	0,000	0,00	0,000	0,00	0	0,00	0	0,00	0	0,00
CEBOLLA	0	0,00	0	0,00	0	0,00	0,000	0,00	0,000	0,00	0	0,00	0	0,00	0	0,00
JUDÍA VERDE	0	0,00	1	100,00	1	100,00	0,000	0,00	0,000	0,00	0	0,00	0	0,00	0	0,00
GUISANTE VERDE GRANO	0	0,00	0	0,00	0	0,00	0,000	0,00	0,000	0,00	0	0,00	0	0,00	0	0,00
HABA VERDE GRANO	0	0,00	0	0,00	0	0,00	0,000	0,00	0,000	0,00	0	0,00	0	0,00	0	0,00
MAÍZ DULCE	0	0,00	0	0,00	0	0,00	0,000	0,00	0,000	0,00	0	0,00	0	0,00	0	0,00
TOTAL C. HERBÁCEOS CITADOS	5.665		238		5.903											
MANZANO	60	100,00	1	100,00	61	100,00	0,000	0,00	0,000	0,00	0	0,00	0	0,00	0	0,00
PERAL	0	0,00	1	100,00	1	100,00	0,000	0,00	0,000	0,00	0	0,00	0	0,00	0	0,00
CEREZO Y GUINDO	1	100,00	0	0,00	1	100,00	0,000	0,00	0,000	0,00	0	0,00	0	0,00	0	0,00
MELOCOTONERO Y NECTARINO	0	0,00	0	0,00	0	0,00	0,000	0,00	0,000	0,00	0	0,00	0	0,00	0	0,00
CIRUELO	0	0,00	0	0,00	0	0,00	0,000	0,00	0,000	0,00	0	0,00	0	0,00	0	0,00
ENDRINO	0	0,00	0	0,00	0	0,00	0,000	0,00	0,000	0,00	0	0,00	0	0,00	0	0,00
ALMENDRO	0	0,00	0	0,00	0	0,00	0,000	0,00	0,000	0,00	0	0,00	0	0,00	0	0,00
NOGAL	32	BASE=0	1	BASE=0	33	BASE=0	0,000	BASE=0	0,000	BASE=0	0	BASE=0	0	BASE=0	0	BASE=0
VIÑEDO VINIFICACIÓN	0	0,00	0	0,00	0	0,00	0,000	0,00	0,000	0,00	0	0,00	0	0,00	0	0,00
CON D.O. NAVARRA	0	0,00	0	0,00	0	0,00	0,000	0,00	0,000	0,00	0	0,00	0	0,00	0	0,00
CON D.O. RIOJA	0	0,00	0	0,00	0	0,00	0,000	0,00	0,000	0,00	0	0,00	0	0,00	0	0,00
OTROS VINOS	0	BASE=0	0	BASE=0	0	BASE=0	0,000	BASE=0	0,000	BASE=0	0	BASE=0	0	BASE=0	0	BASE=0
OLIVAR ACEITE	0	0,00	0	0,00	0	0,00	0,000	0,00	0,000	0,00	0	0,00	0	0,00	0	0,00
TOTAL C. LEÑOSOS CITADOS	93		3		96											
TOTAL CULTIVOS CITADOS	5.758		241		5.999											
PRADOS	24.521	100,00	0	0,00	24.521	100,00	41,500	89,56	0,000	0,00	1.017.622	89,56	0	0,00	1.017.622	89,56

**SUPERFICIES Y PRODUCCIONES AGRÍCOLAS**

**Comarca II – 2015 (Avance)**

ABRIL (30-04-15)	SUPERFICIE PRODUCTIVA						RENDIMIENTOS				PRODUCCIONES					
	SECANO		REGADIO		TOTAL		SECANO		REGADIO		SECANO		REGADIO		TOTAL	
	HAS.	2014 B=100	HAS.	2014 B=100	HAS.	2014 B=100	Tm/ha	2014 B=100	Tm/ha	2014 B=100	Tm	2014 B=100	Tm	2014 B=100	Tm	2014 B=100
TRIGO DURO	0	0,00	0	0,00	0	0,00	0,000	0,00	0,000	0,00	0	0,00	0	0,00	0	0,00
TRIGO BLANDO	8.250	94,38	150	110,29	8.400	94,63	5,500	100,62	5,500	99,53	45,375	94,97	825	109,78	46.200	95,20
CEBADA	4.950	99,90	60	120,00	5.010	100,10	4,500	97,59	5,000	96,53	22,275	97,49	300	115,83	22,575	97,70
AVENA	1.625	96,04	14	93,33	1.639	96,02	5,000	112,18	5,000	99,60	8,125	107,74	70	92,96	8,195	107,59
ARROZ	0	0,00	0	0,00	0	0,00	0,000	0,00	0,000	0,00	0	0,00	0	0,00	0	0,00
MAÍZ GRANO	0	0,00	75	92,59	75	92,59	0,000	0,00	0,000	0,00	0	0,00	0	0,00	0	0,00
CENTENO	0	0,00	0	0,00	0	0,00	0,000	0,00	0,000	0,00	0	0,00	0	0,00	0	0,00
TRITICALE	8	BASE=0	0	BASE=0	8	BASE=0	5,500	BASE=0	0,000	BASE=0	44	BASE=0	0	BASE=0	44	BASE=0
JUDIA SECA Y POCHA	1	100,00	1	100,00	2	100,00	0,000	0,00	0,000	0,00	0	0,00	0	0,00	0	0,00
HABA SECA	1.200	266,08	0	0,00	1.200	266,08	2,400	103,23	0,000	0,00	2,880	274,66	0	0,00	2,880	274,66
GUISANTE SECO	120	292,68	0	0,00	120	292,68	2,400	100,84	0,000	0,00	288	295,14	0	0,00	288	295,14
VEZA GRANO	0	0,00	0	0,00	0	0,00	0,000	0,00	0,000	0,00	0	0,00	0	0,00	0	0,00
PATATA MEDIA ESTACIÓN	1	100,00	0	0,00	1	50,00	0,000	0,00	0,000	0,00	0	0,00	0	0,00	0	0,00
PATATA TARDÍA	130	73,86	0	0,00	130	73,86	0,000	0,00	0,000	0,00	0	0,00	0	0,00	0	0,00
REMOLACHA AZUCARERA	0	0,00	0	0,00	0	0,00	0,000	0,00	0,000	0,00	0	0,00	0	0,00	0	0,00
GIRASOL	900	97,72	32	246,15	932	99,79	0,000	0,00	0,000	0,00	0	0,00	0	0,00	0	0,00
COLZA	490	104,70	18	81,82	508	103,67	2,500	95,38	2,700	99,58	1,225	99,87	49	81,46	1,274	99,01
MAÍZ FORRAJERO	66	97,06	0	0,00	66	94,29	0,000	0,00	0,000	0,00	0	0,00	0	0,00	0	0,00
RAY-GRASS	220	BASE=0	10	BASE=0	230	BASE=0	36,500	BASE=0	41,000	BASE=0	8,030	BASE=0	410	BASE=0	8,440	BASE=0
ALFALFA	65	94,20	6	100,00	71	94,67	15,500	110,71	44,000	102,33	1,008	104,30	264	102,33	1,272	103,88
VEZA FORRAJE	250	130,89	0	0,00	250	130,89	21,000	104,48	0,000	0,00	5,250	136,75	0	0,00	5,250	136,75
GUISANTE FORRAJE	300	93,46	3	100,00	303	93,52	21,500	104,12	23,000	102,68	6,450	97,30	69	102,68	6,519	97,36
PRADERAS	2.048	100,00	11	100,00	2.059	100,00	40,250	96,03	44,800	94,81	82,432	96,03	493	94,81	82,925	96,02
COLES	0	0,00	0	0,00	0	0,00	0,000	0,00	0,000	0,00	0	0,00	0	0,00	0	0,00
ESPÁRRAGO	0	0,00	0	0,00	0	0,00	0,000	0,00	0,000	0,00	0	0,00	0	0,00	0	0,00
LECHUGA	0	0,00	2	100,00	2	100,00	0,000	0,00	26,500	100,00	0	0,00	53	100,00	53	100,00
ESCAROLA	0	0,00	0	0,00	0	0,00	0,000	0,00	0,000	0,00	0	0,00	0	0,00	0	0,00
ESPINACA	0	0,00	0	0,00	0	0,00	0,000	0,00	0,000	0,00	0	0,00	0	0,00	0	0,00
ACELGA	0	0,00	0	0,00	0	0,00	0,000	0,00	0,000	0,00	0	0,00	0	0,00	0	0,00
CANÓNICOS	0	BASE=0	0	BASE=0	0	BASE=0	0,000	BASE=0	0,000	BASE=0	0	BASE=0	0	BASE=0	0	BASE=0
RÚCULA	0	BASE=0	0	BASE=0	0	BASE=0	0,000	BASE=0	0,000	BASE=0	0	BASE=0	0	BASE=0	0	BASE=0
CARDO	0	0,00	0	0,00	0	0,00	0,000	0,00	0,000	0,00	0	0,00	0	0,00	0	0,00
BORRAJA	0	0,00	0	0,00	0	0,00	0,000	0,00	0,000	0,00	0	0,00	0	0,00	0	0,00
ENDIVIA	0	0,00	0	0,00	0	0,00	0,000	0,00	0,000	0,00	0	0,00	0	0,00	0	0,00
CALABACÍN	0	0,00	0	0,00	0	0,00	0,000	0,00	0,000	0,00	0	0,00	0	0,00	0	0,00
BERENJENA	0	0,00	0	0,00	0	0,00	0,000	0,00	0,000	0,00	0	0,00	0	0,00	0	0,00
TOMATE INDUSTRIA	0	0,00	0	0,00	0	0,00	0,000	0,00	0,000	0,00	0	0,00	0	0,00	0	0,00
TOMATE PLAZA	0	0,00	1	100,00	1	100,00	0,000	0,00	0,000	0,00	0	0,00	0	0,00	0	0,00
PIMIENTO PIQUILLO	0	0,00	0	0,00	0	0,00	0,000	0,00	0,000	0,00	0	0,00	0	0,00	0	0,00
PIMIENTO INDUSTRIA VARIO	0	0,00	0	0,00	0	0,00	0,000	0,00	0,000	0,00	0	0,00	0	0,00	0	0,00
PIMIENTO PLAZA VARIO	0	0,00	0	0,00	0	0,00	0,000	0,00	0,000	0,00	0	0,00	0	0,00	0	0,00
ALCACHOFA	0	0,00	0	0,00	0	0,00	0,000	0,00	0,000	0,00	0	0,00	0	0,00	0	0,00
COLIFLOR	0	0,00	0	0,00	0	0,00	0,000	0,00	0,000	0,00	0	0,00	0	0,00	0	0,00
BRÓCULI	0	0,00	0	0,00	0	0,00	0,000	0,00	0,000	0,00	0	0,00	0	0,00	0	0,00
CEBOLLA	0	0,00	0	0,00	0	0,00	0,000	0,00	0,000	0,00	0	0,00	0	0,00	0	0,00
JUDÍA VERDE	0	0,00	0	0,00	0	0,00	0,000	0,00	0,000	0,00	0	0,00	0	0,00	0	0,00
GUISANTE VERDE GRANO	0	0,00	0	0,00	0	0,00	0,000	0,00	0,000	0,00	0	0,00	0	0,00	0	0,00
HABA VERDE GRANO	0	0,00	0	0,00	0	0,00	0,000	0,00	0,000	0,00	0	0,00	0	0,00	0	0,00
MAÍZ DULCE	0	0,00	0	0,00	0	0,00	0,000	0,00	0,000	0,00	0	0,00	0	0,00	0	0,00
TOTAL C. HERBÁCEOS CITADOS	20.624		383		21.007											
MANZANO	5	100,00	0	0,00	5	100,00	0,000	0,00	0,000	0,00	0	0,00	0	0,00	0	0,00
PERAL	0	0,00	0	0,00	0	0,00	0,000	0,00	0,000	0,00	0	0,00	0	0,00	0	0,00
CEREZO Y GUINDO	2	100,00	0	0,00	2	100,00	0,000	0,00	0,000	0,00	0	0,00	0	0,00	0	0,00
MELOCOTONERO Y NECTARINO	0	0,00	0	0,00	0	0,00	0,000	0,00	0,000	0,00	0	0,00	0	0,00	0	0,00
CIRUELO	0	0,00	0	0,00	0	0,00	0,000	0,00	0,000	0,00	0	0,00	0	0,00	0	0,00
ENDRINO	0	0,00	0	0,00	0	0,00	0,000	0,00	0,000	0,00	0	0,00	0	0,00	0	0,00
ALMENDRO	3	100,00	0	0,00	3	100,00	0,400	100,00	0,000	0,00	1	100,00	0	0,00	1	100,00
NOGAL	9	BASE=0	0	BASE=0	9	BASE=0	0,000	BASE=0	0,000	BASE=0	0	BASE=0	0	BASE=0	0	BASE=0
VIÑEDO VINIFICACIÓN	96	100,00	5	100,00	101	100,00	0,000	0,00	0,000	0,00	0	0,00	0	0,00	0	0,00
CON D.O. NAVARRA	96	100,00	5	100,00	101	100,00	0,000	0,00	0,000	0,00	0	0,00	0	0,00	0	0,00
CON D.O. RIOJA	0	0,00	0	0,00	0	0,00	0,000	0,00	0,000	0,00	0	0,00	0	0,00	0	0,00
OTROS VINOS	0	BASE=0	0	BASE=0	0	BASE=0	0,000	BASE=0	0,000	BASE=0	0	BASE=0	0	BASE=0	0	BASE=0
OLIVAR ACEITE	4	100,00	0	0,00	4	100,00	0,000	0,00	0,000	0,00	0	0,00	0	0,00	0	0,00
TOTAL C. LEÑOSOS CITADOS	119		5		124											
TOTAL CULTIVOS CITADOS	20.743		388		21.131											
PRADOS	8.434	100,00	0	0,00	8.434	100,00	28,000	91,68	0,000	0,00	236,152	91,68	0	0,00	236,152	91,68

SUPERFICIES Y PRODUCCIONES AGRÍCOLAS

**Comarca III – 2015 (Avance)**

ABRIL (30-04-15)	SUPERFICIE PRODUCTIVA						RENDIMIENTOS				PRODUCCIONES					
	SECANO		REGADIO		TOTAL		SECANO		REGADIO		SECANO		REGADIO		TOTAL	
	HAS.	2014 B=100	HAS.	2014 B=100	HAS.	2014 B=100	Tm/ha	2014 B=100	Tm/ha	2014 B=100	Tm	2014 B=100	Tm	2014 B=100	Tm	2014 B=100
TRIGO DURO	0	0,00	0	0,00	0	0,00	0,000	0,00	0,000	0,00	0	0,00	0	0,00	0	0,00
TRIGO BLANDO	11.350	95,31	550	110,00	11.900	95,90	5,500	98,67	5,500	96,15	62.425	94,04	3.025	105,77	65.450	94,53
CEBADA	7.500	95,58	250	113,64	7.750	96,07	5,000	93,74	5,000	92,25	37.500	89,59	1.250	104,83	38.750	90,02
AVENA	2.200	86,00	10	100,00	2.210	86,06	5,000	114,76	5,000	100,60	11.000	98,70	50	100,60	11.050	98,71
ARROZ	0	0,00	0	0,00	0	0,00	0,000	0,00	0,000	0,00	0	0,00	0	0,00	0	0,00
MAÍZ GRANO	0	0,00	600	87,21	600	87,21	0,000	0,00	0,000	0,00	0	0,00	0	0,00	0	0,00
CENTENO	0	0,00	0	0,00	0	0,00	0,000	0,00	0,000	0,00	0	0,00	0	0,00	0	0,00
TRITICALE	0	BASE=0	0	BASE=0	0	BASE=0	0,000	BASE=0	0,000	BASE=0	0	BASE=0	0	BASE=0	0	BASE=0
JUDIA SECA Y POCHA	0	0,00	25	108,70	25	108,70	0,000	0,00	0,000	0,00	0	0,00	0	0,00	0	0,00
HABA SECA	1.320	202,14	0	0,00	1.320	202,14	2,500	107,57	0,000	0,00	3.300	217,45	0	0,00	3.300	217,45
GUISANTE SECO	650	174,73	10	100,00	660	172,77	3,200	96,76	3,500	102,19	2.080	169,08	35	102,19	2.115	167,27
VEZA GRANO	0	0,00	0	0,00	0	0,00	0,000	0,00	0,000	0,00	0	0,00	0	0,00	0	0,00
PATATA MEDIA ESTACIÓN	3	100,00	0	0,00	3	100,00	0,000	0,00	0,000	0,00	0	0,00	0	0,00	0	0,00
PATATA TARDÍA	1	100,00	27	108,00	28	107,69	0,000	0,00	0,000	0,00	0	0,00	0	0,00	0	0,00
REMOLACHA AZUCARERA	0	0,00	0	0,00	0	0,00	0,000	0,00	0,000	0,00	0	0,00	0	0,00	0	0,00
GIRASOL	1.500	140,19	130	106,56	1.630	136,74	0,000	0,00	0,000	0,00	0	0,00	0	0,00	0	0,00
COLZA	2.000	96,81	35	87,50	2.035	96,63	2,900	96,12	3,100	99,38	5.800	93,05	109	86,94	5.909	92,93
MAÍZ FORRAJERO	0	0,00	65	100,00	65	100,00	0,000	0,00	0,000	0,00	0	0,00	0	0,00	0	0,00
RAY-GRASS	28	BASE=0	60	BASE=0	88	BASE=0	27,000	BASE=0	44,000	BASE=0	756	BASE=0	2.640	BASE=0	3.396	BASE=0
ALFALFA	16	100,00	15	100,00	31	100,00	13,500	103,85	42,000	105,00	216	103,85	630	105,00	846	104,70
VEZA FORRAJE	140	137,25	15	BASE=0	155	151,96	18,300	100,22	24,000	BASE=0	2.562	137,56	360	BASE=0	2.922	156,88
GUISANTE FORRAJE	120	92,31	4	100,00	124	92,54	19,000	102,04	25,000	107,76	2.280	94,19	100	107,76	2.380	94,69
PRADERAS	352	100,00	1	100,00	353	100,00	26,000	93,93	30,000	99,60	9.152	93,93	30	99,60	9.182	93,95
COLES	0	0,00	5	100,00	5	100,00	0,000	0,00	0,000	0,00	0	0,00	0	0,00	0	0,00
ESPÁRRAGO	31	100,00	53	100,00	84	100,00	3,200	100,00	3,800	100,00	99	100,00	201	100,00	301	100,00
LECHUGA	0	0,00	20	100,00	20	100,00	0,000	0,00	23,500	100,00	0	0,00	470	100,00	470	100,00
ESCAROLA	0	0,00	1	100,00	1	100,00	0,000	0,00	0,000	0,00	0	0,00	0	0,00	0	0,00
ESPINACA	0	0,00	0	0,00	0	0,00	0,000	0,00	0,000	0,00	0	0,00	0	0,00	0	0,00
ACELGA	0	0,00	6	100,00	6	100,00	0,000	0,00	0,000	0,00	0	0,00	0	0,00	0	0,00
CANÓNIGOS	0	BASE=0	0	BASE=0	0	BASE=0	0,000	BASE=0	0,000	BASE=0	0	BASE=0	0	BASE=0	0	BASE=0
RÚCULA	0	BASE=0	0	BASE=0	0	BASE=0	0,000	BASE=0	0,000	BASE=0	0	BASE=0	0	BASE=0	0	BASE=0
CARDO	0	0,00	2	100,00	2	100,00	0,000	0,00	0,000	0,00	0	0,00	0	0,00	0	0,00
BORRAJA	0	0,00	3	100,00	3	100,00	0,000	0,00	0,000	0,00	0	0,00	0	0,00	0	0,00
ENDIVIA	0	0,00	0	0,00	0	0,00	0,000	0,00	0,000	0,00	0	0,00	0	0,00	0	0,00
CALABACÍN	0	0,00	0	0,00	0	0,00	0,000	0,00	0,000	0,00	0	0,00	0	0,00	0	0,00
BERENJENA	0	0,00	0	0,00	0	0,00	0,000	0,00	0,000	0,00	0	0,00	0	0,00	0	0,00
TOMATE INDUSTRIA	0	0,00	0	0,00	0	0,00	0,000	0,00	0,000	0,00	0	0,00	0	0,00	0	0,00
TOMATE PLAZA	0	0,00	11	100,00	11	100,00	0,000	0,00	0,000	0,00	0	0,00	0	0,00	0	0,00
PIMIENTO PIQUILLO	0	0,00	25	100,00	25	100,00	0,000	0,00	0,000	0,00	0	0,00	0	0,00	0	0,00
PIMIENTO INDUSTRIA VARIO	0	0,00	0	0,00	0	0,00	0,000	0,00	0,000	0,00	0	0,00	0	0,00	0	0,00
PIMIENTO PLAZA VARIO	0	0,00	31	100,00	31	100,00	0,000	0,00	0,000	0,00	0	0,00	0	0,00	0	0,00
ALCACHOFA	0	0,00	0	0,00	0	0,00	0,000	0,00	0,000	0,00	0	0,00	0	0,00	0	0,00
COLIFLOR	0	0,00	3	100,00	3	100,00	0,000	0,00	0,000	0,00	0	0,00	0	0,00	0	0,00
BRÓCOLI	0	0,00	2	100,00	2	100,00	0,000	0,00	0,000	0,00	0	0,00	0	0,00	0	0,00
CEBOLLA	0	0,00	10	71,43	10	71,43	0,000	0,00	48,500	100,00	0	0,00	485	71,43	485	71,43
JUDÍA VERDE	0	0,00	65	120,37	65	120,37	0,000	0,00	0,000	0,00	0	0,00	0	0,00	0	0,00
GUISANTE VERDE GRANO	0	0,00	35	145,83	35	145,83	0,000	0,00	6,500	100,00	0	0,00	228	145,83	228	145,83
HABA VERDE GRANO	0	0,00	3	100,00	3	100,00	0,000	0,00	2,650	100,00	0	0,00	8	100,00	8	100,00
MAÍZ DULCE	0	0,00	80	106,67	80	106,67	0,000	0,00	20,100	100,00	0	0,00	1.608	106,67	1.608	106,67
TOTAL C. HERBÁCEOS CITADOS	27.211		2.152		29.363											
MANZANO	15	100,00	7	100,00	22	100,00	0,000	0,00	0,000	0,00	0	0,00	0	0,00	0	0,00
PERAL	0	0,00	0	0,00	0	0,00	0,000	0,00	0,000	0,00	0	0,00	0	0,00	0	0,00
CEREZO Y GUINDO	102	100,00	12	100,00	114	100,00	0,000	0,00	0,000	0,00	0	0,00	0	0,00	0	0,00
MELOCOTONERO Y NECTARINO	5	100,00	0	0,00	5	100,00	3,500	100,00	0,000	0,00	18	100,00	0	0,00	18	100,00
CIRUELO	1	100,00	1	100,00	2	100,00	0,000	0,00	0,000	0,00	0	0,00	0	0,00	0	0,00
ENDRINO	0	0,00	0	0,00	0	0,00	0,000	0,00	0,000	0,00	0	0,00	0	0,00	0	0,00
ALMENDRO	43	100,00	4	100,00	47	100,00	0,500	100,00	1,450	100,00	22	100,00	6	100,00	27	100,00
NOGAL	30	BASE=0	6	BASE=0	36	BASE=0	0,000	BASE=0	0,000	BASE=0	0	BASE=0	0	BASE=0	0	BASE=0
VIÑEDO VINIFICACIÓN	390	100,00	123	100,00	513	100,00	0,000	0,00	0,000	0,00	0	0,00	0	0,00	0	0,00
CON D.O. NAVARRA	390	100,00	123	100,00	513	100,00	0,000	0,00	0,000	0,00	0	0,00	0	0,00	0	0,00
CON D.O. RIOJA	0	0,00	0	0,00	0	0,00	0,000	0,00	0,000	0,00	0	0,00	0	0,00	0	0,00
OTROS VINOS	0	BASE=0	0	BASE=0	0	BASE=0	0,000	BASE=0	0,000	BASE=0	0	BASE=0	0	BASE=0	0	BASE=0
OLIVAR ACEITE	60	100,00	175	100,00	235	100,00	0,000	0,00	0,000	0,00	0	0,00	0	0,00	0	0,00
TOTAL C. LEÑOSOS CITADOS	646		328		974											
TOTAL CULTIVOS CITADOS	27.857		2.480		30.337											
PRADOS	1.003	100,00	0	0,00	1.003	100,00	22,500	93,28	0,000	0,00	22.568	93,28	0	0,00	22.568	93,28

**SUPERFICIES Y PRODUCCIONES AGRÍCOLAS**

**Comarca IV – 2015 (Avance)**

ABRIL (30-04-15)	SUPERFICIE PRODUCTIVA						RENDIMIENTOS				PRODUCCIONES					
	SECANO		REGADIO		TOTAL		SECANO		REGADIO		SECANO		REGADIO		TOTAL	
	HAS.	2014 B=100	HAS.	2014 B=100	HAS.	2014 B=100	Tm/ha	2014 B=100	Tm/ha	2014 B=100	Tm	2014 B=100	Tm	2014 B=100	Tm	2014 B=100
TRIGO DURO	0	0,00	0	0,00	0	0,00	0,000	0,00	0,000	0,00	0	0,00	0	0,00	0	0,00
TRIGO BLANDO	15.000	98,08	850	104,94	15.850	98,43	5,000	94,80	5,800	97,81	75.000	92,99	4.930	102,64	79.930	93,53
CEBADA	20.850	95,95	1.000	105,60	21.850	96,35	4,500	95,44	5,500	102,23	93.825	91,57	5.500	107,95	99.325	92,35
AVENA	2.000	94,70	100	88,50	2.100	94,38	5,000	96,64	5,500	98,04	10.000	91,51	550	86,76	10.550	91,25
ARROZ	0	0,00	0	0,00	0	0,00	0,000	0,00	0,000	0,00	0	0,00	0	0,00	0	0,00
MAÍZ GRANO	0	0,00	18	81,82	18	81,82	0,000	0,00	0,000	0,00	0	0,00	0	0,00	0	0,00
CENTENO	40	90,91	0	0,00	40	90,91	4,000	95,24	0,000	0,00	160	86,58	0	0,00	160	86,58
TRITICALE	60	BASE=0	0	BASE=0	60	BASE=0	5,000	BASE=0	0,000	BASE=0	300	BASE=0	0	BASE=0	300	BASE=0
JUDIA SECA Y POCHA	0	0,00	65	97,01	65	97,01	0,000	0,00	0,000	0,00	0	0,00	0	0,00	0	0,00
HABA SECA	1.580	169,53	15	375,00	1.595	170,41	3,000	102,32	3,250	103,83	4.740	173,46	49	389,38	4.789	174,44
GUISANTE SECO	720	127,89	31	100,00	751	126,43	3,000	99,93	3,500	106,71	2.160	127,80	109	106,71	2.269	126,60
VEZA GRANO	35	112,90	3	100,00	38	111,76	1,850	102,78	2,750	105,77	65	116,04	8	105,77	73	114,78
PATATA MEDIA ESTACIÓN	10	83,33	16	94,12	26	89,66	0,000	0,00	0,000	0,00	0	0,00	0	0,00	0	0,00
PATATA TARDÍA	15	68,18	70	88,61	85	84,16	0,000	0,00	0,000	0,00	0	0,00	0	0,00	0	0,00
REMOLACHA AZUCARERA	0	0,00	10	90,91	10	90,91	0,000	0,00	0,000	0,00	0	0,00	0	0,00	0	0,00
GIRASOL	620	94,37	35	250,00	655	97,62	0,000	0,00	0,000	0,00	0	0,00	0	0,00	0	0,00
COLZA	1.980	96,92	45	88,24	2.025	96,70	3,100	92,62	3,500	98,04	6.138	89,76	158	86,51	6.296	89,68
MAÍZ FORRAJERO	4	80,00	135	93,10	139	92,67	0,000	0,00	0,000	0,00	0	0,00	0	0,00	0	0,00
RAY-GRASS	82	BASE=0	105	BASE=0	187	BASE=0	27,200	BASE=0	43,000	BASE=0	2.230	BASE=0	4.515	BASE=0	6.745	BASE=0
ALFALFA	74	100,00	77	100,00	151	100,00	15,000	100,00	41,500	103,75	1.110	100,00	3.196	103,75	4.306	102,76
VEZA FORRAJE	500	114,42	13	325,00	513	116,33	18,500	102,10	26,000	98,11	9.250	116,82	338	318,87	9.588	119,48
GUISANTE FORRAJE	400	92,59	15	68,18	415	91,41	19,000	102,93	25,000	104,17	7.600	95,30	375	71,02	7.975	93,79
PRADERAS	231	100,00	37	100,00	268	100,00	26,800	93,62	34,000	92,27	6.191	93,62	1.258	92,27	7.449	93,39
COLES	0	0,00	1	100,00	1	100,00	0,000	0,00	0,000	0,00	0	0,00	0	0,00	0	0,00
ESPÁRRAGO	262	100,00	164	100,00	426	100,00	3,600	100,00	4,632	100,00	943	100,00	760	100,00	1.703	100,00
LECHUGA	0	0,00	14	100,00	14	100,00	0,000	0,00	24,700	100,00	0	0,00	346	100,00	346	100,00
ESCAROLA	0	0,00	2	100,00	2	100,00	0,000	0,00	0,000	0,00	0	0,00	0	0,00	0	0,00
ESPINACA	0	0,00	0	0,00	0	0,00	0,000	0,00	0,000	0,00	0	0,00	0	0,00	0	0,00
ACELGA	0	0,00	0	0,00	0	0,00	0,000	0,00	0,000	0,00	0	0,00	0	0,00	0	0,00
CANÓNICOS	0	BASE=0	0	BASE=0	0	BASE=0	0,000	BASE=0	0,000	BASE=0	0	BASE=0	0	BASE=0	0	BASE=0
RÚCULA	0	BASE=0	0	BASE=0	0	BASE=0	0,000	BASE=0	0,000	BASE=0	0	BASE=0	0	BASE=0	0	BASE=0
CARDO	0	0,00	2	100,00	2	100,00	0,000	0,00	0,000	0,00	0	0,00	0	0,00	0	0,00
BORRAJA	0	0,00	0	0,00	0	0,00	0,000	0,00	0,000	0,00	0	0,00	0	0,00	0	0,00
ENDIVIA	0	0,00	0	0,00	0	0,00	0,000	0,00	0,000	0,00	0	0,00	0	0,00	0	0,00
CALABACÍN	0	0,00	0	0,00	0	0,00	0,000	0,00	0,000	0,00	0	0,00	0	0,00	0	0,00
BERENJENA	0	0,00	0	0,00	0	0,00	0,000	0,00	0,000	0,00	0	0,00	0	0,00	0	0,00
TOMATE INDUSTRIA	0	0,00	0	0,00	0	0,00	0,000	0,00	0,000	0,00	0	0,00	0	0,00	0	0,00
TOMATE PLAZA	0	0,00	6	100,00	6	100,00	0,000	0,00	0,000	0,00	0	0,00	0	0,00	0	0,00
PIMIENTO PIQUILLO	0	0,00	18	100,00	18	100,00	0,000	0,00	0,000	0,00	0	0,00	0	0,00	0	0,00
PIMIENTO INDUSTRIA VARIO	0	0,00	0	0,00	0	0,00	0,000	0,00	0,000	0,00	0	0,00	0	0,00	0	0,00
PIMIENTO PLAZA VARIO	0	0,00	7	100,00	7	100,00	0,000	0,00	0,000	0,00	0	0,00	0	0,00	0	0,00
ALCACHOFA	0	0,00	4	100,00	4	100,00	0,000	0,00	8,250	100,00	0	0,00	33	100,00	33	100,00
COLIFLOR	0	0,00	2	100,00	2	100,00	0,000	0,00	0,000	0,00	0	0,00	0	0,00	0	0,00
BRÓCOLI	0	0,00	0	0,00	0	0,00	0,000	0,00	0,000	0,00	0	0,00	0	0,00	0	0,00
CEBOLLA	0	0,00	0	0,00	0	0,00	0,000	0,00	0,000	0,00	0	0,00	0	0,00	0	0,00
JUDÍA VERDE	0	0,00	0	0,00	0	0,00	0,000	0,00	0,000	0,00	0	0,00	0	0,00	0	0,00
GUISANTE VERDE GRANO	0	0,00	4	100,00	4	100,00	0,000	0,00	6,450	100,00	0	0,00	26	100,00	26	100,00
HABA VERDE GRANO	0	0,00	8	100,00	8	100,00	0,000	0,00	2,680	100,00	0	0,00	21	100,00	21	100,00
MAÍZ DULCE	0	0,00	0	0,00	0	0,00	0,000	0,00	0,000	0,00	0	0,00	0	0,00	0	0,00
TOTAL C. HERBÁCEOS CITADOS	44.463		2.872		47.335											
MANZANO	19	100,00	6	100,00	25	100,00	0,000	0,00	0,000	0,00	0	0,00	0	0,00	0	0,00
PERAL	0	0,00	8	100,00	8	100,00	0,000	0,00	0,000	0,00	0	0,00	0	0,00	0	0,00
CEREZO Y GUINDO	8	100,00	0	0,00	8	100,00	0,000	0,00	0,000	0,00	0	0,00	0	0,00	0	0,00
MELOCOTONERO Y NECTARINO	1	100,00	1	100,00	2	100,00	8,000	100,00	25,000	100,00	8	100,00	25	100,00	33	100,00
CIRUELO	2	100,00	0	0,00	2	100,00	0,000	0,00	0,000	0,00	0	0,00	0	0,00	0	0,00
ENDRINO	0	0,00	24	100,00	24	100,00	0,000	0,00	0,000	0,00	0	0,00	0	0,00	0	0,00
ALMENDRO	548	100,00	9	100,00	557	100,00	0,500	100,00	1,200	100,00	274	100,00	11	100,00	285	100,00
NOGAL	63	BASE=0	13	BASE=0	76	BASE=0	0,000	BASE=0	0,000	BASE=0	0	BASE=0	0	BASE=0	0	BASE=0
VIÑEDO VINIFICACIÓN	3.054	100,00	748	100,00	3.802	100,00	0,000	0,00	0,000	0,00	0	0,00	0	0,00	0	0,00
CON D.O. NAVARRA	1.562	100,00	227	100,00	1.789	100,00	0,000	0,00	0,000	0,00	0	0,00	0	0,00	0	0,00
CON D.O. RIOJA	1.492	100,00	521	100,00	2.013	100,00	0,000	0,00	0,000	0,00	0	0,00	0	0,00	0	0,00
OTROS VINOS	0	BASE=0	0	BASE=0	0	BASE=0	0,000	BASE=0	0,000	BASE=0	0	BASE=0	0	BASE=0	0	BASE=0
OLIVAR ACEITE	1.369	100,00	158	100,00	1.527	100,00	0,000	0,00	0,000	0,00	0	0,00	0	0,00	0	0,00
TOTAL C. LEÑOSOS CITADOS	5.064		967		6.031											
TOTAL CULTIVOS CITADOS	49.527		3.839		53.366											
PRADOS	683	100,00	6	100,00	689	100,00	23,000	93,63	27,500	93,38	15.709	93,63	165	93,38	15.874	93,63

**SUPERFICIES Y PRODUCCIONES AGRÍCOLAS**

**Comarca V – 2015 (Avance)**

ABRIL (30-04-15)	SUPERFICIE PRODUCTIVA						RENDIMIENTOS				PRODUCCIONES					
	SECANO		REGADIO		TOTAL		SECANO		REGADIO		SECANO		REGADIO		TOTAL	
	HAS.	2014 B=100	HAS.	2014 B=100	HAS.	2014 B=100	Tm/ha	2014 B=100	Tm/ha	2014 B=100	Tm	2014 B=100	Tm	2014 B=100	Tm	2014 B=100
TRIGO DURO	35	100,00	20	100,00	55	100,00	4,500	107,66	5,000	108,70	158	107,66	100	108,70	258	108,06
TRIGO BLANDO	10.500	94,67	4.350	111,51	14.850	99,05	5,000	111,58	5,750	101,32	52.500	105,64	25.013	112,98	77.513	107,90
CEBADA	15.750	98,86	3.400	117,12	19.150	101,67	4,500	114,85	5,250	107,91	70.875	113,54	17.850	126,39	88.725	115,91
AVENA	730	92,41	180	87,80	910	91,46	4,250	119,58	5,000	117,98	3.103	110,50	900	103,59	4.003	108,87
ARROZ	0	0,00	0	0,00	0	0,00	0,000	0,00	0,000	0,00	0	0,00	0	0,00	0	0,00
MAÍZ GRANO	0	0,00	5.150	90,18	5.150	90,18	0,000	0,00	0,000	0,00	0	0,00	0	0,00	0	0,00
CENTENO	0	0,00	20	66,67	20	66,67	0,000	0,00	5,000	108,70	0	0,00	100	72,46	100	72,46
TRITICALE	25	BASE=0	10	BASE=0	35	BASE=0	4,750	BASE=0	5,000	BASE=0	119	BASE=0	50	BASE=0	169	BASE=0
JUDIA SECA Y POCHA	0	0,00	115	90,55	115	90,55	0,000	0,00	0,000	0,00	0	0,00	0	0,00	0	0,00
HABA SECA	1.100	654,76	15	300,00	1.115	644,51	2,500	111,01	3,000	104,53	2.750	726,87	45	313,59	2.795	711,76
GUISANTE SECO	450	202,70	60	105,26	510	182,80	2,750	113,40	3,000	101,69	1.238	229,87	180	107,05	1.418	200,64
VEZA GRANO	750	103,73	0	0,00	750	103,73	1,000	140,45	0,000	0,00	750	145,69	0	0,00	750	145,69
PATATA MEDIA ESTACIÓN	2	100,00	16	100,00	18	100,00	0,000	0,00	0,000	0,00	0	0,00	0	0,00	0	0,00
PATATA TARDÍA	0	0,00	0	0,00	0	0,00	0,000	0,00	0,000	0,00	0	0,00	0	0,00	0	0,00
REMOLACHA AZUCARERA	0	0,00	250	89,93	250	89,93	0,000	0,00	0,000	0,00	0	0,00	0	0,00	0	0,00
GIRASOL	200	118,34	1.000	106,84	1.200	108,60	0,000	0,00	0,000	0,00	0	0,00	0	0,00	0	0,00
COLZA	1.400	104,63	120	109,09	1.520	104,97	3,000	98,07	3,100	99,36	4.200	102,62	372	108,39	4.572	103,06
MAÍZ FORRAJERO	0	0,00	600	94,49	600	94,49	0,000	0,00	0,000	0,00	0	0,00	0	0,00	0	0,00
RAY-GRASS	12	BASE=0	455	BASE=0	467	BASE=0	22.500	BASE=0	46,000	BASE=0	270	BASE=0	20.930	BASE=0	21.200	BASE=0
ALFALFA	76	100,00	450	103,45	526	102,94	15,000	93,75	45,000	104,65	1.140	93,75	20.250	108,26	21.390	107,37
VEZA FORRAJE	75	163,04	85	126,87	160	141,59	14,000	103,70	31,500	100,00	1.050	169,08	2.678	126,87	3.728	136,46
GUISANTE FORRAJE	90	85,71	65	91,55	155	88,07	15,000	103,45	32,000	108,77	1.350	88,67	2.080	99,58	3.430	94,98
PRADERAS	186	100,00	139	100,00	325	100,00	21,500	96,20	35,600	95,70	3.999	96,20	4.948	95,70	8.947	95,92
COLES	0	0,00	6	100,00	6	100,00	0,000	0,00	0,000	0,00	0	0,00	0	0,00	0	0,00
ESPÁRRAGO	34	100,00	63	100,00	97	100,00	3,000	100,00	3,980	100,00	102	100,00	251	100,00	353	100,00
LECHUGA	0	0,00	25	100,00	25	100,00	0,000	0,00	26,650	100,00	0	0,00	666	100,00	666	100,00
ESCAROLA	0	0,00	32	100,00	32	100,00	0,000	0,00	0,000	0,00	0	0,00	0	0,00	0	0,00
ESPINACA	0	0,00	22	100,00	22	100,00	0,000	0,00	20,150	100,00	0	0,00	443	100,00	443	100,00
ACELGA	0	0,00	35	100,00	35	100,00	0,000	0,00	0,000	0,00	0	0,00	0	0,00	0	0,00
CANÓNIGOS	0	BASE=0	0	BASE=0	0	BASE=0	0,000	BASE=0	0,000	BASE=0	0	BASE=0	0	BASE=0	0	BASE=0
RÚCULA	0	BASE=0	0	BASE=0	0	BASE=0	0,000	BASE=0	0,000	BASE=0	0	BASE=0	0	BASE=0	0	BASE=0
CARDO	0	0,00	14	100,00	14	100,00	0,000	0,00	0,000	0,00	0	0,00	0	0,00	0	0,00
BORRAJA	0	0,00	2	100,00	2	100,00	0,000	0,00	0,000	0,00	0	0,00	0	0,00	0	0,00
ENDIVIA	0	0,00	24	100,00	24	100,00	0,000	0,00	0,000	0,00	0	0,00	0	0,00	0	0,00
CALABACÍN	0	0,00	2	100,00	2	100,00	0,000	0,00	0,000	0,00	0	0,00	0	0,00	0	0,00
BERENJENA	0	0,00	0	0,00	0	0,00	0,000	0,00	0,000	0,00	0	0,00	0	0,00	0	0,00
TOMATE INDUSTRIA	0	0,00	150	111,94	150	111,94	0,000	0,00	0,000	0,00	0	0,00	0	0,00	0	0,00
TOMATE PLAZA	0	0,00	49	100,00	49	100,00	0,000	0,00	0,000	0,00	0	0,00	0	0,00	0	0,00
PIMIENTO PIQUILLO	0	0,00	37	100,00	37	100,00	0,000	0,00	0,000	0,00	0	0,00	0	0,00	0	0,00
PIMIENTO INDUSTRIA VARIO	0	0,00	38	100,00	38	100,00	0,000	0,00	0,000	0,00	0	0,00	0	0,00	0	0,00
PIMIENTO PLAZA VARIO	0	0,00	11	100,00	11	100,00	0,000	0,00	0,000	0,00	0	0,00	0	0,00	0	0,00
ALCACHOFA	0	0,00	3	100,00	3	100,00	0,000	0,00	11,000	100,00	0	0,00	33	100,00	33	100,00
COLIFLOR	0	0,00	7	100,00	7	100,00	0,000	0,00	0,000	0,00	0	0,00	0	0,00	0	0,00
BRÓCULI	0	0,00	62	100,00	62	100,00	0,000	0,00	0,000	0,00	0	0,00	0	0,00	0	0,00
CEBOLLA	0	0,00	40	59,70	40	59,70	0,000	0,00	54,000	100,00	0	0,00	2.160	59,70	2.160	59,70
JUDÍA VERDE	0	0,00	342	100,00	342	100,00	0,000	0,00	0,000	0,00	0	0,00	0	0,00	0	0,00
GUISANTE VERDE GRANO	0	0,00	547	100,00	547	100,00	0,000	0,00	6,453	100,00	0	0,00	3.530	100,00	3.530	100,00
HABA VERDE GRANO	0	0,00	306	100,00	306	100,00	0,000	0,00	2,680	100,00	0	0,00	820	100,00	820	100,00
MAÍZ DULCE	0	0,00	374	100,00	374	100,00	0,000	0,00	19,125	100,00	0	0,00	7.153	100,00	7.153	100,00
TOTAL C. HERBÁCEOS CITADOS	31.415		18.691		50.106											
MANZANO	3	100,00	7	100,00	10	100,00	0,000	0,00	0,000	0,00	0	0,00	0	0,00	0	0,00
PERAL	0	0,00	3	100,00	3	100,00	0,000	0,00	0,000	0,00	0	0,00	0	0,00	0	0,00
CEREZO Y GUINDO	3	100,00	2	100,00	5	100,00	0,000	0,00	0,000	0,00	0	0,00	0	0,00	0	0,00
MELOCOTONERO Y NECTARINO	1	100,00	3	100,00	4	100,00	6,740	100,00	30,000	100,00	7	100,00	90	100,00	97	100,00
CIRUELO	1	100,00	2	100,00	3	100,00	0,000	0,00	0,000	0,00	0	0,00	0	0,00	0	0,00
ENDRINO	0	0,00	9	100,00	9	100,00	0,000	0,00	0,000	0,00	0	0,00	0	0,00	0	0,00
ALMENDRO	534	100,00	117	100,00	651	100,00	0,500	100,00	1,500	100,00	267	100,00	176	100,00	443	100,00
NOGAL	15	BASE=0	5	BASE=0	20	BASE=0	0,000	BASE=0	0,000	BASE=0	0	BASE=0	0	BASE=0	0	BASE=0
VIÑEDO VINIFICACIÓN	2.126	100,00	928	100,00	3.054	100,00	0,000	0,00	0,000	0,00	0	0,00	0	0,00	0	0,00
CON D.O. NAVARRA	2.126	100,00	928	100,00	3.054	100,00	0,000	0,00	0,000	0,00	0	0,00	0	0,00	0	0,00
CON D.O. RIOJA	0	0,00	0	0,00	0	0,00	0,000	0,00	0,000	0,00	0	0,00	0	0,00	0	0,00
OTROS VINOS	0	BASE=0	0	BASE=0	0	BASE=0	0,000	BASE=0	0,000	BASE=0	0	BASE=0	0	BASE=0	0	BASE=0
OLIVAR ACEITE	534	100,00	299	100,00	833	100,00	0,000	0,00	0,000	0,00	0	0,00	0	0,00	0	0,00
TOTAL C. LEÑOSOS CITADOS	3.217		1.375		4.592											
TOTAL CULTIVOS CITADOS	34.632		20.066		54.698											
PRADOS	205	100,00	24	100,00	229	100,00	17,000	95,24	27,000	98,36	3.485	95,24	648	98,36	4.133	95,71



**SUPERFICIES Y PRODUCCIONES AGRÍCOLAS**

**Comarca VI – 2015 (Avance)**

ABRIL (30-04-15)	SUPERFICIE PRODUCTIVA						RENDIMIENTOS				PRODUCCIONES					
	SECANO		REGADIO		TOTAL		SECANO		REGADIO		SECANO		REGADIO		TOTAL	
	HAS.	2014 B=100	HAS.	2014 B=100	HAS.	2014 B=100	Tm/ha	2014 B=100	Tm/ha	2014 B=100	Tm	2014 B=100	Tm	2014 B=100	Tm	2014 B=100
TRIGO DURO	0	0,00	25	125,00	25	125,00	0,000	0,00	5,000	104,17	0	0,00	125	130,21	125	130,21
TRIGO BLANDO	4.350	94,75	5.050	109,83	9.400	102,30	3,500	148,81	5,750	102,53	15.225	141,00	29.038	112,61	44.263	120,99
CEBADA	21.650	98,94	5.300	114,40	26.950	101,64	3,200	146,86	5,250	109,92	69.280	145,31	27.825	125,75	97.105	139,11
AVENA	950	96,64	125	71,84	1.075	92,91	3,200	146,52	5,000	108,93	3.040	141,60	625	78,26	3.665	124,43
ARROZ	0	0,00	780	103,45	780	103,45	0,000	0,00	0,000	0,00	0	0,00	0	0,00	0	0,00
MAÍZ GRANO	0	0,00	7.850	91,22	7.850	91,22	0,000	0,00	0,000	0,00	0	0,00	0	0,00	0	0,00
CENTENO	40	75,47	5	125,00	45	78,95	3,500	171,15	5,000	111,11	140	129,17	25	138,89	165	130,55
TRITICALE	130	BASE=0	10	BASE=0	140	BASE=0	3,500	BASE=0	5,800	BASE=0	455	BASE=0	58	BASE=0	513	BASE=0
JUDIA SECA Y POCHA	0	0,00	150	90,36	150	90,36	0,000	0,00	0,000	0,00	0	0,00	0	0,00	0	0,00
HABA SECA	0	0,00	22	110,00	22	110,00	0,000	0,00	3,100	100,36	0	0,00	68	110,39	68	110,39
GUISANTE SECO	580	153,03	15	300,00	595	154,95	1,000	243,90	2,750	103,77	580	373,25	41	311,32	621	368,39
VEZA GRANO	120	117,65	20	60,61	140	103,70	0,750	197,37	1,400	100,00	90	232,20	28	60,61	118	138,89
PATATA MEDIA ESTACIÓN	0	0,00	135	97,83	135	97,83	0,000	0,00	0,000	0,00	0	0,00	0	0,00	0	0,00
PATATA TARDÍA	0	0,00	0	0,00	0	0,00	0,000	0,00	0,000	0,00	0	0,00	0	0,00	0	0,00
REMOLACHA AZUCARERA	0	0,00	0	0,00	0	0,00	0,000	0,00	0,000	0,00	0	0,00	0	0,00	0	0,00
GIRASOL	4	100,00	367	100,00	361	100,00	0,000	0,00	0,000	0,00	0	0,00	0	0,00	0	0,00
COLZA	200	99,01	40	111,11	240	100,84	2,500	124,13	3,000	110,29	500	122,90	120	122,55	620	122,83
MAÍZ FORRAJERO	0	0,00	1.110	95,85	1.110	95,85	0,000	0,00	0,000	0,00	0	0,00	0	0,00	0	0,00
RAY-GRASS	25	BASE=0	860	BASE=0	875	BASE=0	20,000	BASE=0	47,500	BASE=0	500	BASE=0	40.375	BASE=0	40.875	BASE=0
ALFALFA	8	88,89	2.500	99,88	2.508	99,84	11,500	104,55	48,000	106,67	92	92,93	120.000	106,54	120.092	106,53
VEZA FORRAJE	135	126,17	190	158,33	325	143,17	12,000	111,11	30,500	112,09	1.620	140,19	5.795	177,48	7.415	167,73
GUISANTE FORRAJE	110	83,33	72	100,00	182	89,22	12,500	113,64	29,000	125,43	1.375	94,70	2.088	125,43	3.463	111,11
PRADERAS	20	100,00	639	100,00	659	100,00	19,750	102,60	35,100	100,07	395	102,60	22.429	100,07	22.824	100,11
COLES	0	0,00	26	100,00	26	100,00	0,000	0,00	0,000	0,00	0	0,00	0	0,00	0	0,00
ESPÁRRAGO	50	100,00	322	100,00	372	100,00	2,300	100,00	4,120	100,00	115	100,00	1.327	100,00	1.442	100,00
LECHUGA	0	0,00	422	100,00	422	100,00	0,000	0,00	27,200	100,00	0	0,00	11.478	100,00	11.478	100,00
ESCAROLA	0	0,00	195	100,00	195	100,00	0,000	0,00	0,000	0,00	0	0,00	0	0,00	0	0,00
ESPINACA	0	0,00	549	100,00	549	100,00	0,000	0,00	21,160	100,00	0	0,00	11.617	100,00	11.617	100,00
ACELGA	0	0,00	103	100,00	103	100,00	0,000	0,00	0,000	0,00	0	0,00	0	0,00	0	0,00
CANÓNICOS	0	BASE=0	132	BASE=0	132	BASE=0	0,000	BASE=0	6,900	BASE=0	0	BASE=0	911	BASE=0	911	BASE=0
RÚCULA	0	BASE=0	173	BASE=0	173	BASE=0	0,000	BASE=0	10,500	BASE=0	0	BASE=0	1.817	BASE=0	1.817	BASE=0
CARDO	0	0,00	245	100,00	245	100,00	0,000	0,00	0,000	0,00	0	0,00	0	0,00	0	0,00
BORRAJA	0	0,00	51	100,00	51	100,00	0,000	0,00	0,000	0,00	0	0,00	0	0,00	0	0,00
ENDIVIA	0	0,00	22	100,00	22	100,00	0,000	0,00	0,000	0,00	0	0,00	0	0,00	0	0,00
CALABACÍN	0	0,00	66	100,00	66	100,00	0,000	0,00	0,000	0,00	0	0,00	0	0,00	0	0,00
BERENJENA	0	0,00	39	100,00	39	100,00	0,000	0,00	60,100	100,00	0	0,00	2.344	100,00	2.344	100,00
TOMATE INDUSTRIA	0	0,00	800	104,99	800	104,99	0,000	0,00	0,000	0,00	0	0,00	0	0,00	0	0,00
TOMATE PLAZA	0	0,00	31	100,00	31	100,00	0,000	0,00	0,000	0,00	0	0,00	0	0,00	0	0,00
PIMIENTO PIQUILLO	0	0,00	247	100,00	247	100,00	0,000	0,00	0,000	0,00	0	0,00	0	0,00	0	0,00
PIMIENTO INDUSTRIA VARIO	0	0,00	207	100,00	207	100,00	0,000	0,00	0,000	0,00	0	0,00	0	0,00	0	0,00
PIMIENTO PLAZA VARIO	0	0,00	24	100,00	24	100,00	0,000	0,00	0,000	0,00	0	0,00	0	0,00	0	0,00
ALCACHOFA	0	0,00	133	100,00	133	100,00	0,000	0,00	13,200	100,00	0	0,00	1.756	100,00	1.756	100,00
COLIFLOR	0	0,00	277	100,00	277	100,00	0,000	0,00	0,000	0,00	0	0,00	0	0,00	0	0,00
BRÓCULI	0	0,00	1.853	100,00	1.853	100,00	0,000	0,00	0,000	0,00	0	0,00	0	0,00	0	0,00
CEBOLLA	0	0,00	80	307,69	80	307,69	0,000	0,00	55,000	100,00	0	0,00	4.400	307,69	4.400	307,69
JUDÍA VERDE	0	0,00	302	100,00	302	100,00	0,000	0,00	0,000	0,00	0	0,00	0	0,00	0	0,00
GUISANTE VERDE GRANO	0	0,00	864	100,00	864	100,00	0,000	0,00	6,500	100,00	0	0,00	5.616	100,00	5.616	100,00
HABA VERDE GRANO	0	0,00	786	100,00	786	100,00	0,000	0,00	2,730	100,00	0	0,00	2.146	100,00	2.146	100,00
MAÍZ DULCE	0	0,00	311	100,00	311	100,00	0,000	0,00	20,451	100,00	0	0,00	6.360	100,00	6.360	100,00
TOTAL C. HERBÁCEOS CITADOS	28.372		33.505		61.877											
MANZANO	0	0,00	180	100,00	180	100,00	0,000	0,00	0,000	0,00	0	0,00	0	0,00	0	0,00
PERAL	0	0,00	577	100,00	577	100,00	0,000	0,00	0,000	0,00	0	0,00	0	0,00	0	0,00
CEREZO Y GUIINDO	1	100,00	116	100,00	117	100,00	0,000	0,00	0,000	0,00	0	0,00	0	0,00	0	0,00
MELOCOTONERO Y NECTARINO	3	100,00	225	100,00	228	100,00	5,000	100,00	32,378	100,00	15	100,00	7.285	100,00	7.300	100,00
CIRUELO	0	0,00	43	100,00	43	100,00	0,000	0,00	0,000	0,00	0	0,00	0	0,00	0	0,00
ENDRINO	0	0,00	98	100,00	98	100,00	0,000	0,00	0,000	0,00	0	0,00	0	0,00	0	0,00
ALMENDRO	308	100,00	130	100,00	438	100,00	0,600	100,00	2,100	100,00	185	100,00	273	100,00	458	100,00
NOGAL	5	BASE=0	55	BASE=0	60	BASE=0	0,000	BASE=0	0,000	BASE=0	0	BASE=0	0	BASE=0	0	BASE=0
VIÑEDO VINIFICACIÓN	1.965	100,00	5.225	100,00	7.190	100,00	0,000	0,00	0,000	0,00	0	0,00	0	0,00	0	0,00
CON D.O. NAVARRA	545	100,00	1.932	100,00	2.477	100,00	0,000	0,00	0,000	0,00	0	0,00	0	0,00	0	0,00
CON D.O. RIOJA	1.420	100,00	3.293	100,00	4.713	100,00	0,000	0,00	0,000	0,00	0	0,00	0	0,00	0	0,00
OTROS VINOS	0	BASE=0	0	BASE=0	0	BASE=0	0,000	BASE=0	0,000	BASE=0	0	BASE=0	0	BASE=0	0	BASE=0
OLIVAR ACEITE	498	100,00	568	100,00	1.066	100,00	0,000	0,00	0,000	0,00	0	0,00	0	0,00	0	0,00
TOTAL C. LEÑOSOS CITADOS	2.780		7.217		9.997											
TOTAL CULTIVOS CITADOS	31.152		40.722		71.874											
PRADOS	17	100,00	179	100,00	196	100,00	10,000	101,52	22,500	101,12	170	101,52	4.028	101,12	4.198	101,14

**SUPERFICIES Y PRODUCCIONES AGRÍCOLAS**

**Comarca VII – 2015 (Avance)**

ABRIL (30-04-15)	SUPERFICIE PRODUCTIVA						RENDIMIENTOS				PRODUCCIONES					
	SECANO		REGADIO		TOTAL		SECANO		REGADIO		SECANO		REGADIO		TOTAL	
	HAS.	2014 B=100	HAS.	2014 B=100	HAS.	2014 B=100	Tm/ha	2014 B=100	Tm/ha	2014 B=100	Tm	2014 B=100	Tm	2014 B=100	Tm	2014 B=100
TRIGO DURO	450	113,92	170	104,29	620	111,11	2,000	266,67	5,250	104,17	900	303,80	893	108,64	1.793	160,36
TRIGO BLANDO	5.320	92,22	3.750	106,47	9.070	97,62	2,500	282,49	5,500	102,80	13.300	260,50	20.625	109,46	33.925	141,66
CEBADA	8.850	97,51	4.250	106,17	13.100	100,16	2,300	292,62	5,300	102,32	20.355	285,33	22.525	108,63	42.880	153,86
AVENA	120	102,56	200	125,79	320	115,94	2,250	296,05	5,000	103,73	270	303,64	1.000	130,48	1.270	148,49
ARROZ	0	0,00	1.050	97,67	1.050	97,67	0,000	0,00	0,000	0,00	0	0,00	0	0,00	0	0,00
MAÍZ GRANO	0	0,00	5.375	91,33	5.375	91,33	0,000	0,00	0,000	0,00	0	0,00	0	0,00	0	0,00
CENTENO	100	107,53	20	153,85	120	113,21	2,000	250,00	4,750	113,10	200	268,82	95	173,99	295	228,68
TRITICALE	150	BASE=0	70	BASE=0	220	BASE=0	2,500	BASE=0	5,500	BASE=0	375	BASE=0	385	BASE=0	760	BASE=0
JUDIA SECA Y POCHA	0	0,00	15	100,00	15	100,00	0,000	0,00	0,000	0,00	0	0,00	0	0,00	0	0,00
HABA SECA	0	0,00	0	0,00	0	0,00	0,000	0,00	0,000	0,00	0	0,00	0	0,00	0	0,00
GUISANTE SECO	620	138,39	10	111,11	630	137,86	0,850	283,33	2,500	108,70	527	392,11	25	120,77	552	355,90
VEZA GRANO	400	113,31	15	136,36	415	114,01	0,500	178,57	1,250	104,17	200	202,35	19	142,05	219	195,24
PATATA MEDIA ESTACIÓN	0	0,00	20	105,26	20	105,26	0,000	0,00	0,000	0,00	0	0,00	0	0,00	0	0,00
PATATA TARDÍA	0	0,00	0	0,00	0	0,00	0,000	0,00	0,000	0,00	0	0,00	0	0,00	0	0,00
REMOLACHA AZUCARERA	0	0,00	0	0,00	0	0,00	0,000	0,00	0,000	0,00	0	0,00	0	0,00	0	0,00
GIRASOL	20	86,96	45	173,08	65	132,65	0,000	0,00	0,000	0,00	0	0,00	0	0,00	0	0,00
COLZA	0	0,00	0	0,00	0	0,00	0,000	0,00	0,000	0,00	0	0,00	0	0,00	0	0,00
MAÍZ FORRAJERO	0	0,00	640	101,27	640	101,27	0,000	0,00	0,000	0,00	0	0,00	0	0,00	0	0,00
RAY-GRASS	0	BASE=0	350	BASE=0	350	BASE=0	0,000	BASE=0	48,000	BASE=0	0	BASE=0	16,800	BASE=0	16,800	BASE=0
ALFALFA	0	0,00	3.560	100,11	3.560	100,11	0,000	0,00	54,000	101,89	0	0,00	192,240	100,00	192,240	102,00
VEZA FORRAJE	180	109,76	150	113,64	330	111,49	9,000	109,09	27,000	135,00	1.620	119,73	4.050	153,41	5.670	142,00
GUISANTE FORRAJE	11	100,00	20	80,00	31	86,11	10,000	111,11	28,000	138,27	110	111,11	560	110,62	670	110,70
PRADERAS	0	0,00	167	100,00	167	100,00	0,000	0,00	36,000	98,52	0	0,00	6,012	98,52	6,012	98,52
COLES	0	0,00	70	100,00	70	100,00	0,000	0,00	0,000	0,00	0	0,00	0	0,00	0	0,00
ESPÁRRAGO	0	0,00	68	100,00	68	100,00	0,000	0,00	3,580	100,00	0	0,00	243	100,00	243	100,00
LECHUGA	0	0,00	103	100,00	103	100,00	0,000	0,00	27,500	100,00	0	0,00	2,833	100,00	2,833	100,00
ESCAROLA	0	0,00	19	100,00	19	100,00	0,000	0,00	0,000	0,00	0	0,00	0	0,00	0	0,00
ESPINACA	0	0,00	188	100,00	188	100,00	0,000	0,00	21,860	100,00	0	0,00	4,110	100,00	4,110	100,00
ACELGA	0	0,00	48	100,00	48	100,00	0,000	0,00	0,000	0,00	0	0,00	0	0,00	0	0,00
CANÓNICOS	0	BASE=0	0	BASE=0	0	BASE=0	0,000	BASE=0	0,000	BASE=0	0	BASE=0	0	BASE=0	0	BASE=0
RÚCULA	0	BASE=0	0	BASE=0	0	BASE=0	0,000	BASE=0	0,000	BASE=0	0	BASE=0	0	BASE=0	0	BASE=0
CARDO	0	0,00	47	100,00	47	100,00	0,000	0,00	0,000	0,00	0	0,00	0	0,00	0	0,00
BORRAJA	0	0,00	9	100,00	9	100,00	0,000	0,00	0,000	0,00	0	0,00	0	0,00	0	0,00
ENDIVIA	0	0,00	14	100,00	14	100,00	0,000	0,00	0,000	0,00	0	0,00	0	0,00	0	0,00
CALABACÍN	0	0,00	36	100,00	36	100,00	0,000	0,00	0,000	0,00	0	0,00	0	0,00	0	0,00
BERENJENA	0	0,00	88	100,00	88	100,00	0,000	0,00	58,000	100,00	0	0,00	5,104	100,00	5,104	100,00
TOMATE INDUSTRIA	0	0,00	799	100,00	799	100,00	0,000	0,00	0,000	0,00	0	0,00	0	0,00	0	0,00
TOMATE PLAZA	0	0,00	20	100,00	20	100,00	0,000	0,00	0,000	0,00	0	0,00	0	0,00	0	0,00
PIMIENTO PIQUILLO	0	0,00	42	100,00	42	100,00	0,000	0,00	0,000	0,00	0	0,00	0	0,00	0	0,00
PIMIENTO INDUSTRIA VARIO	0	0,00	139	100,00	139	100,00	0,000	0,00	0,000	0,00	0	0,00	0	0,00	0	0,00
PIMIENTO PLAZA VARIO	0	0,00	18	100,00	18	100,00	0,000	0,00	0,000	0,00	0	0,00	0	0,00	0	0,00
ALCACHOFA	0	0,00	828	100,00	828	100,00	0,000	0,00	15,100	100,00	0	0,00	12,503	100,00	12,503	100,00
COLIFLOR	0	0,00	800	89,59	800	89,59	0,000	0,00	0,000	0,00	0	0,00	0	0,00	0	0,00
BRÓCOLI	0	0,00	3.000	94,94	3.000	94,94	0,000	0,00	0,000	0,00	0	0,00	0	0,00	0	0,00
CEBOLLA	0	0,00	150	72,46	150	72,46	0,000	0,00	61,500	100,00	0	0,00	9,225	72,46	9,225	72,46
JUDÍA VERDE	0	0,00	43	100,00	43	100,00	0,000	0,00	0,000	0,00	0	0,00	0	0,00	0	0,00
GUISANTE VERDE GRANO	0	0,00	637	100,00	637	100,00	0,000	0,00	6,500	100,00	0	0,00	4,141	100,00	4,141	100,00
HABA VERDE GRANO	0	0,00	363	100,00	363	100,00	0,000	0,00	2,820	100,00	0	0,00	1,024	100,00	1,024	100,00
MAÍZ DULCE	0	0,00	183	100,00	183	100,00	0,000	0,00	19,820	100,00	0	0,00	3,627	100,00	3,627	100,00
TOTAL C. HERBÁCEOS CITADOS	16.221		27.589		43.810											
MANZANO	0	0,00	269	100,00	269	100,00	0,000	0,00	0,000	0,00	0	0,00	0	0,00	0	0,00
PERAL	0	0,00	454	100,00	454	100,00	0,000	0,00	0,000	0,00	0	0,00	0	0,00	0	0,00
CEREZO Y GUINDO	1	100,00	73	100,00	74	100,00	0,000	0,00	0,000	0,00	0	0,00	0	0,00	0	0,00
MELOCOTONERO Y NECTARINO	1	100,00	345	100,00	346	100,00	5,000	100,00	35,190	100,00	5	100,00	12,141	100,00	12,146	100,00
CIRUELO	1	100,00	46	100,00	47	100,00	0,000	0,00	0,000	0,00	0	0,00	0	0,00	0	0,00
ENDRINO	0	0,00	0	0,00	0	0,00	0,000	0,00	0,000	0,00	0	0,00	0	0,00	0	0,00
ALMENDRO	784	100,00	949	100,00	1.733	100,00	0,500	100,00	1,900	100,00	392	100,00	1.803	100,00	2.195	100,00
NOGAL	0	BASE=0	9	BASE=0	9	BASE=0	0,000	BASE=0	0,000	BASE=0	0	BASE=0	0	BASE=0	0	BASE=0
VIÑEDO VINIFICACIÓN	239	100,00	2.921	100,00	3.160	100,00	0,000	0,00	0,000	0,00	0	0,00	0	0,00	0	0,00
CON D.O. NAVARRA	239	100,00	2.921	100,00	3.160	100,00	0,000	0,00	0,000	0,00	0	0,00	0	0,00	0	0,00
CON D.O. RIOJA	0	0,00	0	0,00	0	0,00	0,000	0,00	0,000	0,00	0	0,00	0	0,00	0	0,00
OTROS VINOS	0	BASE=0	0	BASE=0	0	BASE=0	0,000	BASE=0	0,000	BASE=0	0	BASE=0	0	BASE=0	0	BASE=0
OLIVAR ACEITE	120	100,00	1.926	100,00	2.046	100,00	0,000	0,00	0,000	0,00	0	0,00	0	0,00	0	0,00
TOTAL C. LEÑOSOS CITADOS	1.146		6.992		8.138											
TOTAL CULTIVOS CITADOS	17.367		34.581		51.948											
PRADOS	0	0,00	42	100,00	42	100,00	0,000	0,00	22,000	100,23	0	0,00	924	100,23	924	100,23

PRODUCCIONES GANADERAS

Producciones Ganaderas (en Tm. y canal)

CLASE DE GANADO	MARZO			ENERO-MARZO			ABRIL-MARZO (12 MESES)		
	2015	2014	2015/2014 B=100	2015	2014	2015/2014 B=100	2014/2015 (A)	2013/2014 (B)	(A)/(B) (B=100)
CARNE DE BOVINO	492,47	502,97	97,91	1.442,54	1.488,17	96,93	6.389,73	7.024,26	90,97
CARNE DE OVINO	382,15	285,83	133,70	829,86	791,04	104,91	3.720,74	3.701,16	100,53
CARNE DE CAPRINO	4,44	2,51	176,84	8,37	7,25	115,46	38,15	26,91	141,79
CARNE DE PORCINO	2.873,22	3.015,99	95,27	7.648,83	10.516,35	72,73	33.852,94	37.715,27	89,76
CARNE DE EQUINO	250,64	193,58	129,48	718,89	618,41	116,25	2.674,60	2.578,93	103,71
CARNE DE AVES	6.725,57	6.419,22	104,77	19.304,74	18.909,57	102,09	81.082,18	80.100,78	101,23
CARNE DE CONEJO	253,54	213,60	118,70	712,12	657,00	108,39	2.818,95	2.640,27	106,77
<b>TOTAL</b>	<b>10.982,01</b>	<b>10.633,70</b>	<b>103,28</b>	<b>30.665,36</b>	<b>32.987,80</b>	<b>92,96</b>	<b>130.577,29</b>	<b>133.787,58</b>	<b>97,60</b>

Esta información se refiere al sacrificio bruto en los mataderos de Navarra, sin distinción del originado por los animales con posible procedencia de otras CA y la UE, excluido asimismo el ganado de Navarra sacrificado en el exterior.

Resumen del Sacrificio de Ganado (pesos en canal)

CLASE DE GANADO	MARZO 2015			MARZO 2014			Peso Total 2015/14 (B=100)	ENERO-MARZO 2015			ENERO-MARZO 2014			Peso Total 2015/14 (B=100)
	Nº Reses sacrificio	Peso medio (Kg.)	Peso Total (Tm.)	Nº Reses sacrificio	Peso medio (Kg.)	Peso Total (Tm.)		Nº Reses sacrificio	Peso medio (Kg.)	Peso Total (Tm.)	Nº Reses sacrificio	Peso medio (Kg.)	Peso Total (Tm.)	
TERNERAS:	958	303,55	290,80	1.188	284,23	337,67	86,12	2.982	305,43	910,79	3.417	285,53	975,65	93,35
MENORES DE 132 KG/CANAL	0	0,00	0,00	0	0,00	0,00	0,00	0	0,00	0,00	0	0,00	0,00	0,00
MAYORES MACHOS	0	0,00	0,00	0	0,00	0,00	0,00	0	0,00	0,00	0	0,00	0,00	0,00
MAYORES HEMBRAS	958	303,55	290,80	1.188	284,23	337,67	86,12	2.982	305,43	910,79	3.417	285,53	975,65	93,35
AÑOJOS MACHOS	0	0,00	0,00	0	0,00	0,00	0,00	0	0,00	0,00	0	0,00	0,00	0,00
AÑOJOS HEMBRAS	0	0,00	0,00	0	0,00	0,00	0,00	0	0,00	0,00	0	0,00	0,00	0,00
MENOR MACHOS	224	270,00	60,48	168	250,00	42,00	144,00	528	269,43	142,26	520	263,54	137,04	103,81
MENOR HEMBRAS	154	270,00	41,58	120	250,00	30,00	138,60	321	269,38	86,47	295	261,86	77,25	111,94
MAYOR MACHOS	101	300,00	30,30	46	300,00	13,80	219,57	307	300,00	92,10	218	300,00	65,40	140,83
MAYOR HEMBRAS	205	338,07	69,30	263	302,31	79,51	87,17	635	332,16	210,92	748	311,27	232,83	90,59
<b>TOTAL BOVINO</b>	<b>1.642</b>	<b>299,92</b>	<b>492,47</b>	<b>1.785</b>	<b>281,78</b>	<b>502,97</b>	<b>97,91</b>	<b>4.773</b>	<b>302,23</b>	<b>1.442,54</b>	<b>5.198</b>	<b>286,30</b>	<b>1.488,17</b>	<b>96,93</b>
CORDEROS LECHALES	18.445	6,48	119,59	17.315	6,32	109,51	109,20	46.163	6,36	293,50	48.957	6,28	307,54	95,44
PASCUALES Y TERNASCOS	17.812	12,47	222,19	11.140	12,38	137,90	161,13	34.341	12,41	426,10	31.861	12,28	391,29	108,90
MAYOR	1.635	24,69	40,37	1.571	24,46	38,42	105,08	4.446	24,80	110,26	3.797	24,29	92,22	119,57
<b>TOTAL OVINO</b>	<b>37.892</b>	<b>10,09</b>	<b>382,15</b>	<b>30.026</b>	<b>9,52</b>	<b>285,83</b>	<b>133,70</b>	<b>84.950</b>	<b>9,77</b>	<b>829,86</b>	<b>84.615</b>	<b>9,35</b>	<b>791,04</b>	<b>104,91</b>
CABRITOS LECHALES	665	6,07	4,04	251	6,11	1,53	263,19	924	6,07	5,61	459	6,09	2,80	200,38
CABRITOS PASCUALES	0	0,00	0,00	0	0,00	0,00	0,00	3	12,00	0,04	0	0,00	0,00	0,00
MAYOR	16	25,00	0,40	39	25,00	0,98	41,03	109	25,02	2,73	180	24,73	4,45	61,28
<b>TOTAL CAPRINO</b>	<b>681</b>	<b>6,51</b>	<b>4,44</b>	<b>290</b>	<b>6,65</b>	<b>2,51</b>	<b>176,84</b>	<b>1.036</b>	<b>8,08</b>	<b>8,37</b>	<b>639</b>	<b>11,34</b>	<b>7,25</b>	<b>115,46</b>
LECHONES	3.871	6,63	25,66	3.043	6,86	20,89	122,84	9.408	6,77	63,71	9.102	7,20	65,58	97,15
CERDOS DE CEBO	27.624	83,11	2.295,76	26.833	82,96	2.225,99	103,13	80.436	84,43	6.791,05	90.684	88,03	7.983,05	85,07
REPRODUCTORES DE DESECHO	3.568	154,65	551,80	5.077	151,49	769,11	71,74	5.127	154,88	794,07	16.256	151,80	2.467,73	32,18
<b>TOTAL PORCINO</b>	<b>35.063</b>	<b>81,94</b>	<b>2.873,22</b>	<b>34.953</b>	<b>86,29</b>	<b>3.015,99</b>	<b>95,27</b>	<b>94.971</b>	<b>80,54</b>	<b>7.648,83</b>	<b>116.042</b>	<b>90,63</b>	<b>10.516,35</b>	<b>72,73</b>
CABALLAR	901	278,18	250,64	675	286,78	193,58	129,48	2.522	285,05	718,89	2.148	287,90	618,41	116,25
MULAR	0	0,00	0,00	0	0,00	0,00	0,00	0	0,00	0,00	0	0,00	0,00	0,00
ASNAL	0	0,00	0,00	0	0,00	0,00	0,00	0	0,00	0,00	0	0,00	0,00	0,00
<b>TOTAL EQUINO</b>	<b>901</b>	<b>278,18</b>	<b>250,64</b>	<b>675</b>	<b>286,78</b>	<b>193,58</b>	<b>129,48</b>	<b>2.522</b>	<b>285,05</b>	<b>718,89</b>	<b>2.148</b>	<b>287,90</b>	<b>618,41</b>	<b>116,25</b>
GALLINAS	590	2,50	1,48	0	0,00	0,00	0,00	189.160	2,50	472,90	0	0,00	0,00	0,00
BROILERS	4.311.524	1,50	6.467,29	4.128.353	1,50	6.192,53	104,44	12.070.528	1,50	18.105,79	12.167.868	1,50	18.250,18	99,21
OTRAS AVES	52.011	4,94	256,81	47.147	4,81	226,69	113,29	146.984	4,94	726,05	136.669	4,82	659,39	110,11
<b>TOTAL AVES</b>	<b>4.364.125</b>	<b>1,54</b>	<b>6.725,57</b>	<b>4.175.500</b>	<b>1,54</b>	<b>6.419,22</b>	<b>104,77</b>	<b>12.406.672</b>	<b>1,56</b>	<b>19.304,74</b>	<b>12.304.537</b>	<b>1,54</b>	<b>18.909,57</b>	<b>102,09</b>
CONEJOS REPRODUCTORES	828	2,10	1,74	718	2,10	1,51	115,32	2.391	2,10	5,02	2.694	2,07	5,58	89,98
CONEJOS DE CEBO	209.830	1,20	251,80	176.745	1,20	212,09	118,72	589.251	1,20	707,10	542.850	1,20	651,42	108,55
<b>TOTAL CONEJOS</b>	<b>210.658</b>	<b>1,20</b>	<b>253,54</b>	<b>177.463</b>	<b>1,20</b>	<b>213,60</b>	<b>118,70</b>	<b>591.642</b>	<b>1,20</b>	<b>712,12</b>	<b>545.544</b>	<b>1,20</b>	<b>657,00</b>	<b>108,39</b>

Terneras: animales de 12 meses como máximo, hasta 220kg en vivo (132kg/canal) y mayores de este peso, distribuidos en machos y hembras. Esta información y la de producción de carne de las diferentes especies se refieren al sacrificio bruto en los mataderos de Navarra, sin distinción del originado por los animales con posible procedencia de otras CCAA y la UE, excluido asimismo el ganado de Navarra sacrificado en el exterior.

# MAQUINARIA AGRÍCOLA

## Valoración de la maquinaria agrícola nueva inscrita en la Comunidad Foral de Navarra

**Abril 2015**

(En Euros)

Localización	Tractores		Motocultores		Resto Automotrices		Remolques		Maq. Agri. Arrastradas		Total Maquinaria	
	Unidades	Valor	Unidades	Valor	Unidades	Valor	Unidades	Valor	Unidades	Valor	Unidades	Valor
COMARCA 1	1	42.500	0	0	0	0	1	4.000	3	49.085	5	95.585
COMARCA 2	2	147.437	0	0	0	0	0	0	1	20.000	3	167.437
COMARCA 3	1	45.500	0	0	0	0	1	10.000	0	0	2	55.500
COMARCA 4	5	459.320	0	0	0	0	3	30.636	2	4.810	10	494.766
COMARCA 5	4	410.802	0	0	0	0	0	0	1	9.900	5	420.702
COMARCA 6	3	149.659	0	0	1	253.198	4	31.300	8	246.078	16	680.235
COMARCA 7	3	153.480	0	0	0	0	0	0	4	34.819	7	188.299
<b>TOTAL</b>	<b>19</b>	<b>1.408.698</b>	<b>0</b>	<b>0</b>	<b>1</b>	<b>253.198</b>	<b>9</b>	<b>75.936</b>	<b>19</b>	<b>364.692</b>	<b>48</b>	<b>2.102.524</b>

NOTA: En el valor de la maquinaria no va incluido el I.V.A.

**Abril 2014**

(En Euros)

Localización	Tractores		Motocultores		Resto Automotrices		Remolques		Maq. Agri. Arrastradas		Total Maquinaria	
	Unidades	Valor	Unidades	Valor	Unidades	Valor	Unidades	Valor	Unidades	Valor	Unidades	Valor
COMARCA 1	0	0	0	0	0	0	3	28.572	2	47.000	5	75.572
COMARCA 2	0	0	0	0	0	0	0	0	1	39.132	1	39.132
COMARCA 3	1	75.000	0	0	0	0	1	14.506	3	19.972	5	109.478
COMARCA 4	2	144.859	0	0	0	0	1	7.000	2	28.603	5	180.462
COMARCA 5	2	88.125	0	0	0	0	1	3.000	3	41.931	6	133.056
COMARCA 6	3	196.069	0	0	0	0	1	18.685	5	55.358	9	270.112
COMARCA 7	4	204.842	0	0	3	17.997	0	0	6	67.289	13	290.128
<b>TOTAL</b>	<b>12</b>	<b>708.895</b>	<b>0</b>	<b>0</b>	<b>3</b>	<b>17.997</b>	<b>7</b>	<b>71.763</b>	<b>22</b>	<b>299.285</b>	<b>44</b>	<b>1.097.940</b>

NOTA: En el valor de la maquinaria no va incluido el I.V.A.

# MAQUINARIA AGRÍCOLA

## Valoración de la maquinaria agrícola nueva inscrita en la Comunidad Foral de Navarra

**Enero - Abril 2015**

(En Euros)

Localización	Tractores		Motocultores		Resto Automotrices		Remolques		Maq. Agri. Arrastradas		Total Maquinaria	
	Unidades	Valor	Unidades	Valor	Unidades	Valor	Unidades	Valor	Unidades	Valor	Unidades	Valor
COMARCA 1	6	335.866	0	0	2	310.500	4	14.542	9	124.717	21	785.625
COMARCA 2	5	247.503	0	0	0	0	0	0	8	112.619	13	360.122
COMARCA 3	9	666.671	0	0	3	235.148	5	33.892	11	194.567	28	1.130.278
COMARCA 4	15	1.307.245	0	0	0	0	4	37.991	11	142.817	30	1.488.053
COMARCA 5	10	860.106	0	0	0	0	0	0	7	59.098	17	919.204
COMARCA 6	20	1.249.233	1	2.975	4	421.823	6	52.300	28	461.423	59	2.187.754
COMARCA 7	18	926.674	0	0	1	8.740	4	47.826	19	293.531	42	1.276.771
<b>TOTAL</b>	<b>83</b>	<b>5.593.298</b>	<b>1</b>	<b>2.975</b>	<b>10</b>	<b>976.211</b>	<b>23</b>	<b>186.551</b>	<b>93</b>	<b>1.388.772</b>	<b>210</b>	<b>8.147.807</b>

NOTA: En el valor de la maquinaria no va incluido el I.V.A.

**Enero - Abril 2014**

(En Euros)

Localización	Tractores		Motocultores		Resto Automotrices		Remolques		Maq. Agri. Arrastradas		Total Maquinaria	
	Unidades	Valor	Unidades	Valor	Unidades	Valor	Unidades	Valor	Unidades	Valor	Unidades	Valor
COMARCA 1	6	222.492	0	0	0	0	5	50.272	20	307.858	31	580.622
COMARCA 2	3	169.983	0	0	2	225.599	2	5.314	3	78.632	10	479.528
COMARCA 3	5	354.500	0	0	0	0	4	43.136	9	110.122	18	507.758
COMARCA 4	8	305.913	1	5.980	1	74.000	2	16.000	24	255.960	36	657.853
COMARCA 5	8	581.062	0	0	1	54.000	5	60.891	25	378.654	39	1.074.607
COMARCA 6	17	1.487.824	1	4.100	0	0	3	49.685	32	433.217	53	1.974.826
COMARCA 7	18	1.205.077	0	0	3	17.997	2	16.500	15	255.799	38	1.495.373
<b>TOTAL</b>	<b>65</b>	<b>4.326.851</b>	<b>2</b>	<b>10.080</b>	<b>7</b>	<b>371.596</b>	<b>23</b>	<b>241.798</b>	<b>128</b>	<b>1.820.242</b>	<b>225</b>	<b>6.770.567</b>

NOTA: En el valor de la maquinaria no va incluido el I.V.A.

PRECIOS Y MERCADOS

Precios y Mercados

Abril 2015

Cereales, Piensos y Forrajes en euros/Tm.  
Período del 27 de marzo al 1 de mayo de 2015

Producto	1ª Semana		2ª Semana		3ª Semana		4ª Semana		5ª Semana		Media	Diferen	Tendencia
	mínimo	máximo	mínimo	máximo	mínimo	máximo	mínimo	máximo	mínimo	máximo			
<b>Nivel mayorista origen s/almacén salida</b>													
<b>Cereales</b>													
Avena	180,00	182,00	180,00	182,00	180,00	182,00	180,00	182,00	180,00	182,00	181,00	0,00	ESTABLE
Cebada pienso	167,00	168,00	167,00	168,00	167,00	168,00	167,00	168,00	167,00	168,00	167,50	0,75	EN ALZA
Trigo panificable ( Berdun, etc)	185,00	186,00	185,00	186,00	185,00	186,00	185,00	186,00	185,00	186,00	185,50	1,50	EN ALZA
Trigo pienso	175,00	176,00	175,00	176,00	175,00	176,00	175,00	176,00	175,00	176,00	175,50	1,50	EN ALZA
Maiz 14 grados	165,00	166,00	165,00	166,00	165,00	166,00	165,00	166,00	165,00	166,00	165,50	3,75	EN ALZA
<b>Forrajes</b>													
Alfalfa en rama cal. 1ª en pacones	174,29	180,30	174,29	180,30	174,29	180,30	174,29	180,30	174,29	180,30	177,30	0,00	ESTABLE
Alfalfa granulada 1ª 17-18 % p.	204,34	210,35	204,34	210,35	204,34	210,35	204,34	210,35	204,34	210,35	207,35	0,00	ESTABLE
Alfalfa deshidratada 1ª 17-18% p.	216,36	222,37	216,36	222,37	216,36	222,37	216,36	222,37	216,36	222,37	219,37	0,00	ESTABLE
<b>Harinas</b>													
Alfalfa henificada	148,00	148,00	148,00	148,00	148,00	148,00	148,00	148,00	148,00	148,00	148,00	-1,00	A LA BAJA
Soja 44% P.	392,00	392,00	376,00	376,00	368,00	368,00	370,00	370,00	370,00	370,00	375,20	-17,05	A LA BAJA
Girasol integral 27% P.	195,00	195,00	192,00	192,00	192,00	192,00	192,00	192,00	192,00	192,00	192,60	-2,40	A LA BAJA
Pescado 65% P.	935,00	935,00	935,00	935,00	935,00	935,00	935,00	935,00	935,00	935,00	935,00	0,00	ESTABLE
<b>Salvados</b>													
Hojas	211,00	211,00	215,00	215,00	215,00	215,00	211,00	211,00	211,00	211,00	212,60	2,60	EN ALZA
Tercerillas	181,00	181,00	185,00	185,00	185,00	185,00	181,00	181,00	181,00	181,00	182,60	2,60	EN ALZA
Cuartas	168,00	168,00	172,00	172,00	172,00	172,00	168,00	168,00	168,00	168,00	169,60	2,60	EN ALZA
<b>Pulpa de remolacha</b>													
Pulpa en pellets	149,00	149,00	146,00	146,00	145,00	145,00	143,00	143,00	143,00	143,00	145,20	-9,80	A LA BAJA

Mercados Vitivinícolas

Período del 27 de marzo al 1 de mayo de 2015

Producto	1ª Semana		2ª Semana		3ª Semana		4ª Semana		5ª Semana		Media	Diferen	Tendencia
	mínimo	máximo	mínimo	máximo	mínimo	máximo	mínimo	máximo	mínimo	máximo			
<b>Denominación Origen Navarra</b>													
<b>Vinos s/bodega salida</b>													
<b>Cosecha año 2014</b>													
Tintos 13 Gdos. euros/Hgdo.	4,23	4,54	4,23	4,54	4,23	4,54	4,23	4,54	4,23	4,54	4,38	-0,20	A LA BAJA
Rosados 13 Gdos. euros/Hgdo.	5,54	6,00	5,54	6,00	5,54	6,00	5,54	6,00	5,54	6,00	5,77	0,06	EN ALZA
Blanco chardonay 12 Gdos. euros/Hgdo													
Tinto 13 Gdos. euros/l.	0,55	0,59	0,55	0,59	0,55	0,59	0,55	0,59	0,55	0,59	0,57	-0,03	A LA BAJA
Rosado 13 Gdos. euros/l.	0,72	0,78	0,72	0,78	0,72	0,78	0,72	0,78	0,72	0,78	0,75	0,01	EN ALZA
Blanco chardonay 12,5 Gdos euros/l	0,95	1,10	0,95	1,10	0,95	1,10	0,95	1,10	0,95	1,10	1,03	0,04	EN ALZA
<b>Vinos de mesa s/bodega salida</b>													
Rosados de mesa 13 Gdos.													
Tintos de mesa 13 Gdos.	0,29	0,30	0,29	0,30	0,29	0,30	0,29	0,30	0,29	0,30	0,30	0,00	A LA BAJA

PRECIOS Y MERCADOS

Frutas y Hortalizas en euros/kg.  
Período del 27 de marzo al 1 de mayo de 2015

Producto	1ª Semana		2ª Semana		3ª Semana		4ª Semana		5ª semana		Media	Diferen	Tendencia
	mínimo	máximo	mínimo	máximo	mínimo	máximo	mínimo	máximo	mínimo	máximo			
<b>Hortalizas y Frutas plaza s/almacén entrada</b>													
<b>Nivel agricultor</b>													
<b>Hortalizas</b>													
Acelga amarilla	0,84	0,90	0,72	0,78	0,72	0,78	0,48	0,54	0,50	0,60	0,69	-0,23	A LA BAJA
Acelga verde	0,72	0,78	0,66	0,72	0,66	0,72	0,42	0,48	0,40	0,50	0,61	-0,02	A LA BAJA
Alcachofa	0,72	0,78	0,72	0,78	0,69	0,78	0,69	1,26	0,67	0,75	0,78	-0,07	A LA BAJA
Borraja	0,96	1,02	0,78	0,84	0,78	0,84	0,66	0,72	0,60	0,70	0,79	-0,16	A LA BAJA
Brócoli	0,30	0,33									0,32	-0,01	A LA BAJA
Champiñón	1,15	1,15	1,15	1,15	1,20	1,20	1,20	1,20	1,20	1,20	1,18	0,03	EN ALZA
Cebolleta									0,75	0,80	0,78		
Cogollo	0,42	0,48	0,42	0,48	0,42	0,48	0,48	0,54	0,45	0,48	0,47	0,02	EN ALZA
Coliflor	0,22	0,24	0,22	0,27	0,27	0,30	0,27	0,30	0,28	0,31	0,27	0,01	EN ALZA
Col repollo	0,18	0,21	0,18	0,21	0,18	0,21	0,18	0,21	0,20	0,25	0,20	-0,01	A LA BAJA
Espárrago 1ª categoría	4,51	4,81	3,61	3,91	3,01	3,13	3,01	3,13	3,00	3,20	3,53	-1,13	A LA BAJA
Espárrago 2ª categoría	2,40	2,70	1,65	1,80	1,20	1,32	1,20	1,32	1,30	1,40	1,63	-0,92	A LA BAJA
Habas calzón									1,50	1,56	1,53		
Coles de bruselas	0,50	0,50									0,50	-0,01	A LA BAJA
Espinaca	0,42	0,48	0,48	0,54	0,42	0,48	0,42	0,48	0,42	0,48	0,46	-0,02	A LA BAJA
Lechuga blanca invernadero	0,60	0,66	0,72	0,78	0,72	0,78	0,72	0,78	0,63	0,65	0,70	0,12	EN ALZA
<b>Frutas</b>													
Almendra común	1,35	1,35	1,40	1,40	1,40	1,40	1,40	1,40	1,40	1,40	1,39	0,04	EN ALZA
Almendra largueta	1,65	1,65	1,75	1,75	1,75	1,75	1,75	1,75	1,75	1,75	1,73	0,08	EN ALZA
Almendra marcona	1,65	1,65	1,75	1,75	1,75	1,75	1,75	1,75	1,75	1,75	1,73	0,08	EN ALZA
<b>Hortalizas y Frutas plaza s/almacén salida</b>													
<b>Seleccionada categoría 1ª</b>													
<b>Hortalizas</b>													
Acelga amarilla	1,14	1,20	1,02	1,08	1,02	1,08	0,78	0,84	0,80	0,90	0,99	-0,23	A LA BAJA
Acelga verde	1,02	1,08	0,96	1,02	0,96	1,02	0,72	0,78	0,70	0,80	0,91	-0,02	A LA BAJA
Alcachofa	1,02	1,08	1,02	1,08	0,99	1,08	0,99	1,56	0,97	1,05	1,08	-0,07	A LA BAJA
Borraja	1,26	1,32	1,08	1,14	1,08	1,14	0,96	1,02	0,90	1,00	1,09	-0,16	A LA BAJA
Brócoli	0,60	0,63									0,62	-0,01	A LA BAJA
Champiñón	1,45	1,45	1,45	1,45	1,50	1,50	1,50	1,50	1,50	1,50	1,48	0,03	EN ALZA
Cebolleta									1,05	1,10	1,08		
Cogollo	0,72	0,78	0,72	0,78	0,72	0,78	0,78	0,84	0,75	0,78	0,77	0,02	EN ALZA
Coliflor	0,52	0,54	0,52	0,57	0,57	0,60	0,57	0,60	0,58	0,61	0,57	0,01	EN ALZA
Col repollo	0,48	0,51	0,48	0,51	0,48	0,51	0,48	0,51	0,50	0,55	0,50	-0,01	A LA BAJA
Espárrago 1ª categoría	4,81	5,11	3,91	4,21	3,31	3,43	3,31	3,43	3,30	3,50	3,83	-1,13	A LA BAJA
Espárrago 2ª categoría	2,70	3,00	1,95	2,10	1,50	1,62	1,50	1,62	1,60	1,70	1,93	-0,92	A LA BAJA
Habas calzón									1,80	1,86	1,83	1,83	EN ALZA
Coles de bruselas	0,80	0,80									0,80	-0,01	A LA BAJA
Espinaca	0,72	0,78	0,78	0,84	0,72	0,78	0,72	0,78	0,72	0,78	0,76	-0,02	A LA BAJA
Lechuga blanca invernadero	0,90	0,96	1,02	1,08	1,02	1,08	1,02	1,08	0,93	0,95	1,00	0,12	EN ALZA
<b>Frutas</b>													
Pera conferencia	0,45	0,50	0,45	0,50	0,45	0,50	0,45	0,50	0,45	0,50	0,48	0,00	ESTABLE
Pera blanquilla	0,45	0,50	0,45	0,50	0,45	0,50	0,45	0,50	0,45	0,50	0,48	0,00	ESTABLE
Manzana golden	0,20	0,25	0,20	0,25	0,20	0,25	0,20	0,25	0,20	0,25	0,23	0,00	ESTABLE
Manzana reineta	0,40	0,45	0,40	0,45	0,40	0,45	0,40	0,45	0,40	0,45	0,43	0,00	ESTABLE
Manzana roja	0,30	0,35	0,30	0,35	0,30	0,35	0,30	0,35	0,30	0,35	0,33	0,00	ESTABLE

# PRECIOS Y MERCADOS

## Mercado Ganadero s/granja salida Período del 27 de marzo al 1 de mayo de 2015

Producto	1ª Semana		2ª Semana		3ª Semana		4ª Semana		5ª semana		Media	Diferen	Tendencia
	mínimo	máximo	mínimo	máximo	mínimo	máximo	mínimo	máximo	mínimo	máximo			
<b>Lechones euros/res</b>													
Lechones 18/20 Kg.	47,00	47,00	47,00	47,00	47,00	47,00	47,00	47,00	47,00	47,00	47,00	0,00	ESTABLE
<b>Cerdo cebado en euros/Kg. vivo</b>													
Selecto	1,160	1,160	1,160	1,160	1,160	1,160	1,189	1,189	1,197	1,197	1,17	0,01	EN ALZA
Cruzado	1,148	1,148	1,148	1,148	1,148	1,148	1,177	1,177	1,185	1,185	1,16	0,01	EN ALZA
Industrial	1,136	1,136	1,136	1,136	1,136	1,136	1,165	1,165	1,173	1,173	1,15	0,01	EN ALZA
Cerdas desvieje	0,450	0,450	0,450	0,450	0,450	0,450	0,470	0,470	0,470	0,470	0,46	0,01	EN ALZA
<b>Terneros/as mamonos de 15 días a un mes en euros/res</b>													
<b>Razas mejoradas</b>													
Terneros 60/65 kg.	275,00	300,00	275,00	300,00	275,00	300,00	275,00	300,00	275,00	300,00	287,50	0,00	ESTABLE
Terneros 55/60 kg.	225,00	240,00	225,00	240,00	225,00	240,00	225,00	240,00	225,00	240,00	232,50	0,00	ESTABLE
Terneros 45/50 kg.	170,00	180,00	170,00	180,00	170,00	180,00	170,00	180,00	170,00	180,00	175,00	0,00	ESTABLE
Terneras 40/50 kg.	120,00	140,00	120,00	140,00	120,00	140,00	120,00	140,00	120,00	140,00	130,00	0,00	ESTABLE
<b>Mestizos</b>													
Terneros 45/60 kg.	160,00	228,00	160,00	228,00	160,00	228,00	160,00	228,00	160,00	228,00	194,00	3,25	EN ALZA
Terneras 40/45 kg.	65,00	168,00	80,00	168,00	80,00	168,00	80,00	168,00	80,00	168,00	122,50	8,00	EN ALZA
<b>Frisonas</b>													
Terneros 45/60 kg.	75,00	110,00	70,00	110,00	70,00	110,00	70,00	110,00	70,00	110,00	90,50	-2,00	A LA BAJA
Terneros 35/45 kg.	30,00	80,00	30,00	80,00	30,00	80,00	30,00	80,00	30,00	80,00	55,00	-5,63	A LA BAJA
Terneras 27/33 kg.	45,00	50,00	45,00	50,00	45,00	50,00	45,00	50,00	45,00	50,00	47,50	0,00	ESTABLE
<b>Comedores en euros/res</b>													
Pirenaicos de 160/210 Kg.	500,00	600,00	550,00	650,00	550,00	650,00	550,00	650,00	550,00	650,00	590,00	40,00	EN ALZA
Pardo alpinos de 160/200 Kg.	375,00	420,00	400,00	450,00	400,00	450,00	400,00	450,00	400,00	450,00	419,50	22,00	EN ALZA
Mestizos de 140/180 Kg.	360,00	400,00	360,00	400,00	360,00	400,00	360,00	400,00	360,00	400,00	380,00	0,00	ESTABLE
Frisonas de 130/170 Kg.	190,00	200,00	190,00	200,00	190,00	200,00	190,00	200,00	190,00	200,00	195,00	0,00	ESTABLE
<b>Vacas y novillas frisonas en euros/res</b>													
Frisonas al primer parto	1.510,00	1.700,00	1.650,00	1.750,00	1.650,00	1.750,00	1.650,00	1.750,00	1.650,00	1.750,00	1.681,00	76,00	EN ALZA
Frisonas segundo parto	1.400,00	1.550,00	1.500,00	1.600,00	1.500,00	1.600,00	1.500,00	1.600,00	1.500,00	1.600,00	1.535,00	60,00	EN ALZA
<b>Vacas carne en euros/res</b>													
Pirenaicas primer parto con cría	1.600,00	1.750,00	1.600,00	1.750,00	1.600,00	1.750,00	1.600,00	1.750,00	1.600,00	1.750,00	1.675,00	0,00	ESTABLE
Pirenaicas segundo parto	1.450,00	1.650,00	1.450,00	1.650,00	1.450,00	1.650,00	1.450,00	1.650,00	1.450,00	1.650,00	1.550,00	0,00	ESTABLE
Semental pirenaico 1,5 años	1.500,00	1.750,00	1.500,00	1.750,00	1.500,00	1.750,00	1.500,00	1.750,00	1.500,00	1.750,00	1.625,00	0,00	ESTABLE
<b>Ovino en euros/Kg. vivo</b>													
Cordero raza navarra 10/13 Kg.	3,46	4,50	3,23	4,20	3,23	4,20	3,23	4,20	3,23	4,20	3,77	-0,43	A LA BAJA
Cordero raza navarra 13/16 Kg.	3,13	3,82	2,94	3,59	2,94	3,59	2,94	3,59	2,94	3,59	3,31	-0,31	A LA BAJA
Cordero ternasco 21/24 Kg.	2,79	3,19	2,67	3,05	2,67	3,05	2,67	3,05	2,67	3,05	2,89	-0,22	A LA BAJA
Cordero precoz 25/30 Kg.	2,69	2,92	2,58	2,79	2,58	2,79	2,58	2,79	2,58	2,79	2,71	-0,20	A LA BAJA
Cordero pasto +30 Kg.	2,59	2,59	2,48	2,48	2,48	2,48	2,48	2,48	2,48	2,48	2,50	-0,18	A LA BAJA
Ovejas desecho 1ª calidad. €/Res	18,00	18,00	18,00	18,00	18,00	18,00	18,00	18,00	18,00	18,00	18,00	0,00	ESTABLE
Ovejas desecho 2ª calidad. €/ Res	6,00	6,00	6,00	6,00	6,00	6,00	6,00	6,00	6,00	6,00	6,00	0,00	ESTABLE
<b>Otros productos ganaderos</b>													
Leche de vaca base €/litro	0,338	0,360	0,338	0,360	0,338	0,360	0,338	0,360	0,338	0,360	0,35	0,00	ESTABLE
Leche de oveja €/litro 12,5 (prt.+grasa)	0,995	1,164	0,995	1,164	0,995	1,164	0,995	1,164	0,995	1,164	1,08	0,03	EN ALZA



PRECIOS Y MERCADOS

Matadero General Frigorífico de Pamplona en euros/kg. canal  
con piel y despojos incluidos  
Período del 27 de marzo al 1 de mayo de 2015

Producto	1ª Semana		2ª Semana		3ª Semana		4ª Semana		5ª Semana		Media	Diferen	Tendencia
	mínimo	máximo	mínimo	máximo	mínimo	máximo	mínimo	máximo	mínimo	máximo			
<b>Vacuno</b>													
<b>Terneros/as (180/220 kg/canal)</b>													
E-Superextra	4,25	4,33	4,25	4,33	4,25	4,33	4,25	4,33	4,25	4,33	4,29	0,00	ESTABLE
U-Extra	4,16	4,26	4,16	4,26	4,16	4,26	4,16	4,26	4,16	4,26	4,21	0,00	ESTABLE
R-Primera	3,96	4,00	3,96	4,00	3,96	4,00	3,96	4,00	3,96	4,00	3,98	0,00	ESTABLE
O-Segunda	3,78	3,83	3,78	3,83	3,78	3,83	3,78	3,83	3,78	3,83	3,81	0,00	ESTABLE
P-Tercera	3,45	3,69	3,45	3,69	3,45	3,69	3,45	3,69	3,45	3,69	3,57	0,00	ESTABLE
<b>Terneros/as (225/300 kg/canal)</b>													
E-Superextra	4,11	4,22	4,11	4,22	4,11	4,22	4,11	4,22	4,11	4,22	4,17	0,00	ESTABLE
U-Extra	4,02	4,09	4,02	4,09	4,02	4,09	4,02	4,09	4,02	4,09	4,06	0,00	ESTABLE
R-Primera	3,68	3,93	3,68	3,93	3,68	3,93	3,68	3,93	3,68	3,93	3,81	0,00	ESTABLE
O-Segunda	3,54	3,65	3,54	3,65	3,54	3,65	3,54	3,65	3,54	3,65	3,60	0,00	ESTABLE
P-Tercera	3,38	3,46	3,38	3,46	3,38	3,46	3,38	3,46	3,38	3,46	3,42	0,00	ESTABLE
<b>Añojos (270/340 kg/canal)</b>													
E-Superextra	3,99	4,08	3,99	4,08	3,99	4,08	3,99	4,08	3,99	4,08	4,04	0,00	ESTABLE
U-Extra	3,77	3,98	3,77	3,98	3,77	3,98	3,77	3,98	3,77	3,98	3,88	0,00	ESTABLE
R-Primera	3,65	3,75	3,65	3,75	3,65	3,75	3,65	3,75	3,65	3,75	3,70	0,00	ESTABLE
O-Segunda	3,38	3,59	3,38	3,59	3,38	3,59	3,38	3,59	3,38	3,59	3,49	0,00	ESTABLE
P-Tercera	3,30	3,34	3,30	3,34	3,30	3,34	3,30	3,34	3,30	3,34	3,32	0,00	ESTABLE
<b>Añojos (+350 kg/canal)</b>													
E-Superextra	3,91	3,94	3,91	3,94	3,91	3,94	3,91	3,94	3,91	3,94	3,93	0,00	ESTABLE
U-Extra	3,72	3,81	3,72	3,81	3,72	3,81	3,72	3,81	3,72	3,81	3,77	0,00	ESTABLE
R-Primera	3,62	3,66	3,62	3,66	3,62	3,66	3,62	3,66	3,62	3,66	3,64	0,00	ESTABLE
O-Segunda	3,24	3,53	3,24	3,53	3,24	3,53	3,24	3,53	3,24	3,53	3,39	0,00	ESTABLE
P-Tercera	3,19	3,24	3,19	3,24	3,19	3,24	3,19	3,24	3,19	3,24	3,22	0,00	ESTABLE
<b>Vacas</b>													
E-Superextra	2,95	3,08	2,95	3,08	2,95	3,08	2,95	3,08	2,95	3,08	3,02	0,01	EN ALZA
U-Extra	2,81	2,94	2,81	2,94	2,81	2,94	2,81	2,94	2,81	2,94	2,88	0,01	EN ALZA
R-Primera	2,40	2,79	2,40	2,79	2,40	2,79	2,40	2,79	2,40	2,79	2,60	0,01	EN ALZA
O-Segunda	1,93	2,26	1,93	2,26	1,93	2,26	1,93	2,26	1,93	2,26	2,10	0,00	ESTABLE
P-Tercera	1,72	1,87	1,72	1,87	1,72	1,87	1,72	1,87	1,72	1,87	1,80	0,00	ESTABLE
Industrial	1,27	1,37	1,27	1,37	1,27	1,37	1,27	1,37	1,27	1,37	1,32	0,00	ESTABLE
<b>Denominación de calidad</b>													
<b>Ternera de Navarra</b>													
<b>Terneros/as (220/300 kg/canal)</b>													
E-Superextra	4,27	4,31	4,27	4,31	4,27	4,31	4,27	4,31	4,27	4,31	4,29	0,00	ESTABLE
U-Extra	4,15	4,27	4,15	4,27	4,15	4,27	4,15	4,27	4,15	4,27	4,21	0,00	ESTABLE
R-Primera	3,93	4,09	3,93	4,09	3,93	4,09	3,93	4,09	3,93	4,09	4,01	0,00	ESTABLE
<b>Terneros (270/350 kg/canal)</b>													
E-Superextra	4,07	4,17	4,07	4,17	4,07	4,17	4,07	4,17	4,07	4,17	4,12	0,00	ESTABLE
U-Extra	3,93	4,07	3,93	4,07	3,93	4,07	3,93	4,07	3,93	4,07	4,00	0,00	ESTABLE
R-Primera	3,83	3,95	3,83	3,95	3,83	3,95	3,83	3,95	3,83	3,95	3,89	0,00	ESTABLE
<b>Añojos (351/380 kg/canal)</b>													
E-Superextra	3,95	4,01	3,95	4,01	3,95	4,01	3,95	4,01	3,95	4,01	3,98	0,00	ESTABLE
U-Extra	3,86	3,92	3,86	3,92	3,86	3,92	3,86	3,92	3,86	3,92	3,89	0,00	ESTABLE
R-Primera	3,77	3,83	3,77	3,83	3,77	3,83	3,77	3,83	3,77	3,83	3,80	0,00	ESTABLE
<b>Añojos (381/400 kg/canal)</b>													
E-Superextra	3,89	3,95	3,89	3,95	3,89	3,95	3,89	3,95	3,89	3,95	3,92	0,00	ESTABLE
U-Extra	3,80	3,86	3,80	3,86	3,80	3,86	3,80	3,86	3,80	3,86	3,83	0,00	ESTABLE
R-Primera	3,70	3,77	3,70	3,77	3,70	3,77	3,70	3,77	3,70	3,77	3,74	0,00	ESTABLE
<b>Ovino</b>													
Cabrillo lechal 5/6 kg	7,60	8,10	7,60	8,10	7,60	8,10	7,60	8,10	7,60	8,10	7,85	0,00	ESTABLE
Cordero lechal 6/8 kg	5,90	6,50	5,90	6,50	5,90	6,50	5,90	6,50	5,90	6,50	6,20	0,00	ESTABLE
Cordero lechal 8/10 kg	5,50	5,70	5,50	5,70	5,50	5,70	5,50	5,70	5,50	5,70	5,60	0,00	ESTABLE
Cordero ternasco 10/11,5 kg	6,10	6,40	6,10	6,40	6,10	6,40	6,10	6,40	6,10	6,40	6,25	-0,03	A LA BAJA
Cordero precoz 12/16 kg	5,00	5,00	5,00	5,00	5,00	5,00	5,00	5,00	5,00	5,00	5,00	-0,06	A LA BAJA
Ovejas 1ª calidad	1,40	1,80	1,40	1,80	1,40	1,80	1,40	1,80	1,40	1,80	1,60	0,00	ESTABLE
Ovejas 2ª calidad	0,50	0,70	0,50	0,70	0,50	0,70	0,50	0,70	0,50	0,70	0,60	0,00	ESTABLE
Cabras	0,54	0,69	0,54	0,69	0,54	0,69	0,54	0,69	0,54	0,69	0,62	0,00	ESTABLE
<b>Porcino</b>													
Cerdo selecto	1,570	1,655	1,570	1,655	1,578	1,663	1,578	1,663	1,588	1,673	1,62	0,00	A LA BAJA
Cerdo cruzado	1,468	1,578	1,468	1,578	1,476	1,586	1,476	1,586	1,486	1,596	1,53	0,00	EN ALZA
Cerdo industrial	1,301	1,379	1,301	1,379	1,308	1,387	1,308	1,387	1,318	1,397	1,35	0,00	EN ALZA
Cerdas desvieje	1,245	1,294	1,245	1,294	1,260	1,301	1,260	1,301	1,260	1,301	1,28	0,00	EN ALZA
Gorrín	31,00	32,00	31,00	32,00	32,00	32,00	32,00	32,00	31,00	32,00	31,70	0,45	EN ALZA
<b>Equino</b>													
Potro lechal	3,00	3,10	3,00	3,10	3,00	3,10	3,00	3,10	3,00	3,10	3,05	0,00	ESTABLE
Potro quinceno	2,70	2,92	2,70	2,92	2,70	2,92	2,70	2,92	2,70	2,92	2,81	0,00	ESTABLE
Mular	1,84	2,04	1,84	2,04	1,84	2,04	1,84	2,04	1,84	2,04	1,94	0,00	ESTABLE
Industrial	1,31	1,66	1,31	1,66	1,31	1,66	1,31	1,66	1,31	1,66	1,49	0,00	ESTABLE
<b>Aves y conejos en euros/Kg. vivo</b>													
Pollo broiler	1,12	1,22	1,12	1,22	1,07	1,22	1,07	1,22	1,07	1,22	1,16	-0,03	A LA BAJA
Pollo campero	1,75	1,80	1,75	1,80	1,75	1,80	1,75	1,80	1,75	1,80	1,78	0,00	ESTABLE
Gallina pesada	0,68	0,68	0,68	0,68	0,68	0,68	0,68	0,68	0,68	0,68	0,68	0,00	ESTABLE
Gallina semipesada	0,38	0,38	0,38	0,38	0,38	0,38	0,38	0,38	0,38	0,38	0,38	0,00	ESTABLE
Gallina ligera													
Conejo joven	1,65	1,65	1,65	1,65	1,65	1,65	1,65	1,65	1,65	1,65	1,65	0,03	EN ALZA

PRECIOS PERCIBIDOS Y PAGADOS

Precios Pagados por los Agricultores

Año 2015

Producto	Ene	Feb	Mar	Abr	May	Jun	Jul	Ago	Sep	Oct	Nov	Dic	Anual
<b>FERTILIZANTES (Euros/100 kg.)</b>													
Sulfato amónico 21%	24,36	24,36	24,36	24,36									
Nitrosulfato amónico 26%	31,58	34,26	34,26	34,26									
Nitrato amónico cálcico 26%	32,03	31,61	31,61	31,61									
Nitrato amónico 33,5%	39,45	39,45	39,45	39,45									
Urea 46%	36,87	38,11	37,70	37,29									
<b>Total Nitrogenados</b>	<b>33,72</b>	<b>34,28</b>	<b>34,13</b>	<b>33,99</b>									
Superfosfato de cal 18% polvo	22,46	22,46	22,46	22,46									
Superfosfato de cal 18% grano	23,35	23,35	23,35	23,35									
<b>Total Fosfatados</b>	<b>22,85</b>	<b>22,85</b>	<b>22,85</b>	<b>22,85</b>									
Cloruro potásico 60%	31,88	33,53	33,53	33,53									
Sulfato potásico 50%	62,32	62,32	62,32	62,32									
<b>Total Potásicos</b>	<b>32,46</b>	<b>34,08</b>	<b>34,08</b>	<b>34,08</b>									
DAP (fosfato diamónico)	50,48	53,16	53,75	54,34									
0/14/7	26,50	26,59	25,85	25,11									
4/12/8	26,44	26,54	26,35	26,17									
7/12/7	27,43	27,73	27,96	28,20									
8/8/8	25,29	25,40	25,88	26,36									
8/15/8	31,11	31,01	31,01	31,01									
8/24/8	32,95	33,72	33,60	33,48									
8/24/16	41,87	42,07	41,71	41,34									
9/18/27	42,99	42,21	41,85	41,49									
12/12/24	37,07	36,38	36,73	37,07									
12/24/8	37,84	38,79	39,18	39,58									
15/15/15	35,30	35,50	36,40	37,30									
<b>Total Compuestos</b>	<b>43,48</b>	<b>45,15</b>	<b>45,56</b>	<b>45,98</b>									
<b>ALIMENTOS ANIMALES (Euros/100 kg.)</b>													
Trigo	19,34	19,11	18,27	18,43									
Cebada	17,93	17,88	17,50	17,59									
Avena	18,22	19,01	19,01	19,01									
Maiz	17,62	17,57	16,99	17,38									
Salvado de trigo	22,60	22,63	22,05	22,32									
Harina de soja	41,12	42,34	41,19	39,40									
Harina de pescado	95,13	97,13	98,18	98,18									
Pulpa de remolacha	17,16	16,49	16,28	15,25									
Heno de alfalfa	18,11	18,62	18,62	18,62									
Alfalfa deshidratada	21,80	23,04	23,04	23,04									
<b>Total Piensos Simples</b>	<b>21,29</b>	<b>21,79</b>	<b>21,48</b>	<b>21,33</b>									
Terneros cría	27,80	27,79	27,66	27,53									
Terneros recría y cebo	28,19	28,44	28,30	28,15									
Concentrado vacuno de leche	27,64	28,03	27,84	27,66									
Concentrado vacuno de carne	25,68	26,12	25,95	25,78									
<b>Total Piensos Bovino</b>	<b>27,81</b>	<b>28,12</b>	<b>27,96</b>	<b>27,80</b>									
Corderos y chivos cría	28,47	28,46	28,34	28,22									
Corderos y chivos recría/engorde	29,58	29,63	29,48	29,34									
Ovejas y cabras lactantes	28,04	28,39	28,28	28,16									
<b>Total Piensos Ovino y Caprino</b>	<b>29,09</b>	<b>29,18</b>	<b>29,04</b>	<b>28,91</b>									
Lechones	40,81	41,09	40,86	40,64									
Cerdos crecimiento y cebo	28,67	28,67	28,40	28,14									
Cerdas gestación y lactación	26,74	26,86	25,49	24,13									
Concentrados	29,87	29,87	29,63	29,38									
<b>Total Piensos Porcino</b>	<b>30,38</b>	<b>30,45</b>	<b>29,96</b>	<b>29,47</b>									
Conejos	31,98	31,98	31,80	31,63									
<b>Total Piensos Conejos</b>	<b>31,98</b>	<b>31,98</b>	<b>31,80</b>	<b>31,63</b>									
Pollitas cría - recría	29,63	29,63	29,44	29,24									
Gallinas ponedoras	31,36	31,36	31,17	30,98									
Pollos carne	35,71	35,71	35,52	35,32									
<b>Total Piensos Aves</b>	<b>33,58</b>	<b>33,58</b>	<b>33,39</b>	<b>33,20</b>									

**Variaciones de los Índices de Precios Pagados  
por los Agricultores y Ganaderos**

Año Base = 2005

**ABRIL 2015\***

PRODUCTO	Variación Interanual (%)	Variación Mensual (%)	Variación Acumulada Enero-Abril (%)
Total Nitrogenados	-0,18	0,04	1,42
Total Fosfatados	1,70	0,06	0,57
Total Potásicos	-9,11	0,23	0,63
Total Compuestos	-1,08	0,62	3,28
<b>Fertilizantes</b>	<b>-1,36</b>	<b>0,32</b>	<b>2,19</b>
Total Piensos Simples	-6,95	-0,92	-2,77
Total Piensos Bovino	-5,99	-0,25	-0,86
Total Piensos Ovino y Caprino	-5,85	-0,37	-1,35
Total Piensos Porcino	-6,60	-0,36	-0,73
Total Piensos Conejos	-1,87	0,06	0,35
Total Piensos Aves	-4,82	-0,16	-0,46
<b>Alimentos animales</b>	<b>-5,73</b>	<b>-0,35</b>	<b>-0,95</b>
<b>GENERAL DE PRECIOS PAGADOS</b>	<b>-5,05</b>	<b>-0,24</b>	<b>-0,46</b>

**Variación Interanual:** Indica en tanto por ciento la variación de los precios de un producto o grupo de productos acumulada en los últimos doce meses.

**Variación Mensual:** Indica en tanto por ciento la variación de los precios de un producto o grupo de productos acumulada en el último mes.

**Variación Acumulada:** Indica en tanto por ciento la variación de los precios de un producto o grupo de productos acumulada desde enero hasta el mes en curso.

Las variaciones se calculan sobre las medias móviles no centradas de orden 12 de los índices simples.

\*Datos provisionales.

## Comercio exterior de productos agrarios en Navarra

### Febrero 2015

En los datos que se exponen a continuación, facilitados por la Dirección General de Aduanas e Impuestos Especiales, hay que hacer constar que los datos de 2014 son definitivos y los relativos al 2015 son provisionales a 22 de abril de 2015.

#### 1.- Importaciones y Exportaciones totales (miles euros)

	Febrero 2015	Año 2015
Exportaciones:	78.623,33	161.719,93
Importaciones:	35.077,27	76.135,34
Saldo balanza comercial:	43.546,06	85.584,59

	Febrero			Acumulado 2015		
	Año 2015	Año 2014	2015/2014	Año 2015	Año 2014	2015/2014
Exportación	78.623,33	83.771,58	93,85	161.719,93	170.159,75	95,04
Importación	35.077,27	46.075,03	76,13	76.135,34	92.460,45	82,34
Balanza Comercial	43.546,06	37.696,55		85.584,59	77.699,30	

#### 2.- Importaciones y Exportaciones por países (miles euros)

##### a.- Importaciones por países

País	Acumulado 2015	%
Francia	31.204,67	40,99
Perú	6.634,53	8,71
Alemania	5.966,30	7,84
Países Bajos	5.206,89	6,84
Bélgica	4.240,92	5,57
China	3.892,52	5,11
Portugal	2.714,53	3,57
Dinamarca	2.049,15	2,69
Italia	1.448,92	1,90
Islandia	1.241,08	1,63
Reino Unido	1.230,11	1,62
Suecia	894,99	1,18
Marruecos	795,63	1,05
Islas Feroes	756,89	0,99
Finlandia	739,11	0,97
Estonia	728,18	0,96
Estados Unidos	633,27	0,83
Chile	576,04	0,76
Canadá	509,33	0,67
Irlanda	411,02	0,54
Otros países	4.261,23	5,60
<b>Total</b>	<b>76.135,34</b>	<b>100,00</b>

##### b.- Exportaciones por países

País	Acumulado 2015	%
Francia	54.495,68	33,70
Reino Unido	31.227,81	19,31
Portugal	11.411,24	7,06
Alemania	9.990,42	6,18
Italia	8.829,21	5,46
Bélgica	7.291,49	4,51
Estados Unidos	3.203,14	1,98
Suiza	2.866,72	1,77
Hungría	2.598,99	1,61
Argelia	2.313,11	1,43
China	2.302,71	1,42
Noruega	2.223,16	1,37
Suecia	1.960,87	1,21
Países Bajos	1.800,15	1,11
Dinamarca	1.711,54	1,06
Australia	1.210,24	0,75
México	868,59	0,54
Grecia	786,04	0,49
Rep. Checa	650,39	0,40
Polonia	635,51	0,39
Otros países	13.342,90	8,25
<b>Total</b>	<b>161.719,93</b>	<b>100,00</b>

Las importaciones a finales de febrero de 2015 provienen en un **77,05%** de países de la U.E. Como principales países proveedores de productos agrarios destacan:

Francia	40,99%
Perú	8,71%
Alemania	7,84%
Países Bajos	6,84%

Las exportaciones a finales de febrero 2015 se destinan en un **84,36%** a los países de la U.E. Como principales países clientes de productos agrarios destacan:

Francia	33,70%
Reino Unido	19,31%
Portugal	7,06%
Alemania	6,18%

## COMERCIO EXTERIOR

### 3.- Importaciones y Exportaciones por productos y países (miles euros)

#### a.- Importaciones por producto y país de origen

Producto	Total Peso Febrero 2015 (Tm.)	Total Importado Febrero 2015 (miles euros)	País Origen	Peso Febrero 2015 (Tm.)	Valor Importado Febrero 2015 (miles euros)
Animales vivos bovinos	653,359	2.185,338	Francia	640,987	2.135,435
			Otros países	12,372	49,903
Gallos, gallinas, patos, gansos, pavos y pintadas, vivos	628,448	1.011,035	Francia	398,420	507,499
			Portugal	229,780	482,976
			Otros países	0,248	20,560
Carne de bovino, fresca o refri- gerada	258,929	1.897,141	Alemania	109,007	691,569
			Austria	14,684	105,338
			Dinamarca	27,984	250,169
			Francia	18,895	136,815
			Países Bajos	67,087	561,723
			Polonia	12,046	84,756
			Otros países	9,226	66,771
Carne de ovino o caprino, fresca, refrigerada o congelada	110,564	475,041	Francia	43,672	139,780
			Noruega	66,892	335,261
Carne y despojos comestibles de gallos, gallinas, patos, gansos, pavos y pintadas	336,272	887,805	Bélgica	24,908	191,432
			Francia	171,253	373,431
			Italia	29,851	110,600
			Portugal	101,860	152,910
			Otros países	8,400	59,432
Pescado, fresco o refrigerado (exc filetes y demás carne de pescado)	341,031	1.739,519	Dinamarca	128,350	669,167
			Francia	15,343	74,011
			Suecia	148,020	756,830
			Turquia	20,724	98,171
			Otros países	28,594	141,340
Filetes y carne de pescado, fres- cos, refrigerados o congelados	389,793	1.056,564	China	236,307	623,440
			Dinamarca	25,965	100,737
			EE.UU.	90,000	176,716
			Francia	26,763	78,455
			Otros países	10,758	77,216
Pescado seco, salado, ahumado, harina y pellets	763,471	3.235,146	Dinamarca	202,855	847,612
			Groenlandia	56,035	242,174
			Islandia	218,925	1.199,028
			Islas Feroes	160,447	756,886
			Reino Unido	124,430	166,909
			Otros países	0,779	22,537
Crustáceos comestibles	79,144	440,791	Bélgica	78,903	434,542
			Otros países	0,241	6,249
Leche y nata, sin concentrar	2.386,656	1.008,538	Finlandia	10,368	270,501
			Francia	2.180,784	643,097
			Países Bajos	195,504	94,940
Leche y nata, concentradas	210,259	417,484	Francia	133,234	274,546
			Países Bajos	72,000	125,430
			Otros países	5,025	17,508

COMERCIO EXTERIOR

Producto	Total Peso Febrero 2015 (Tm.)	Total Importado Febrero 2015 (miles euros)	País Origen	Peso Febrero 2015 (Tm.)	Valor Importado Febrero 2015 (miles euros)
Quesos y requesón	286,617	683,707	Alemania	48,036	114,829
			Francia	84,496	181,984
			Países Bajos	55,832	143,174
			Portugal	84,364	182,841
			Otros países	13,889	60,879
Pieles y demás partes de ave, con sus plumas o su plumón, plumas y partes de plumas, incl. recortadas, y plumón, en bruto o simplemente limpiados, desinfecta- dos o preparados para su con- servación; polvo y desperdicios de plumas o de partes de plumas	633,153	4.360,043	Alemania	63,401	284,213
			China	5,000	366,601
			Francia	504,296	3.249,549
			Hungría	26,619	370,518
			Polonia	20,620	74,231
			Otros países	13,217	14,931
Productos de origen animal, im- propios para la alimentación hu- mana	0,111	504,827	Canadá	0,017	423,388
			Otros países	0,094	81,439
Plantas vivas (exc. bulbos, cebo- llas, tubérculos, raíces y rizomas)	144,498	645,957	Italia	25,103	179,168
			Países Bajos	50,318	86,163
			Portugal	36,952	316,272
			Otros países	32,125	64,354
Lechugas y achicorias frescas o refrigeradas	274,975	501,904	Francia	198,634	415,931
			Otros países	76,341	85,973
Hortalizas de vaina, incl. silves- tres, frescas o refrigeradas	680,264	787,461	Marruecos	553,744	757,310
			Otros países	126,520	30,151
Hortalizas, incl silvestres, conge- ladas	6.228,702	6.117,507	Bélgica	1.541,898	1.237,322
			Chile	91,825	287,754
			China	782,050	1.073,225
			Egipto	85,800	125,575
			Francia	2.377,666	1.784,801
			Países Bajos	784,635	632,825
			Perú	208,570	567,922
			Portugal	333,616	358,306
			Otros países	22,642	49,777
			Hortalizas de vaina secas des- vainadas, incl. silvestres	930,365	617,633
China	143,896	130,397			
Francia	497,458	245,345			
Otros países	164,363	156,058			
Café, incl. tostado o descafeina- do; sucedáneos que contengan café	245,818	479,762	Nicaragua	37,950	118,403
			Suiza	188,098	274,525
			Otros países	19,770	86,834
Trigo y morcajo o tranquillón	14.340,055	3.117,240	Alemania	3.753,920	882,171
			Estonia	3.046,220	728,175
			Francia	7.144,810	1.395,563
			Italia	348,525	80,913
			Otros países	46,580	30,418
Maíz	10.955,403	2.230,361	Francia	10.901,413	2.156,336
			Perú	53,990	74,025



COMERCIO EXTERIOR

Producto	Total Peso Febrero 2015 (Tm.)	Total Importado Febrero 2015 (miles euros)	País Origen	Peso Febrero 2015 (Tm.)	Valor Importado Febrero 2015 (miles euros)
Grañones, sémola y pellets, de cereales	1.291,681	571,774	Alemania	748,271	418,359
			Francia	543,410	153,415
Semilla de girasol, incl. quebrantada	140,059	595,163	Francia	139,759	594,623
			Otros países	0,300	0,540
Algarrobas, algas, remolacha azucarera y caña de azúcar	40,675	1.056,559	Alemania	16,500	1.015,349
			Otros países	24,175	41,210
Grasa de cerdo y de ave	1.000,942	436,855	Francia	1.000,942	436,855
Grasas y aceites de animales, sin modificar químicamente	1.047,620	457,685	Francia	1.047,620	457,685
Aceites de girasol, cártamo o algodón, y sus fracciones	2.182,764	1.539,817	Francia	2.182,760	1.539,689
			Otros países	0,004	0,128
Azúcar de caña o de remolacha y sacarosa químicamente pura, en estado sólido	2.434,343	1.126,898	Francia	2.333,258	1.048,972
			Otros países	101,085	77,926
Chocolate y demás preparaciones alimenticias con cacao	341,322	1.047,290	Alemania	14,199	164,044
			Bélgica	315,672	863,118
			Otros países	11,451	20,128
Hortalizas, conservadas sin vinagre ni ácido acético, congeladas	893,763	720,026	Alemania	429,060	233,558
			Bélgica	314,712	202,435
			Portugal	104,312	149,528
			Reino Unido	8,757	63,124
			Otros países	36,922	71,381
Hortalizas, conservadas sin vinagre ni ácido acético, sin congelar	7.132,673	12.584,719	China	503,823	1.267,695
			Francia	4.131,747	5.711,925
			Perú	2.336,470	5.468,626
			Suecia	90,050	69,879
			Otros países	70,583	66,594
Frutas u otros frutos y demás partes comestibles de plantas	323,606	661,663	Alemania	59,826	101,195
			Finlandia	10,368	270,501
			Francia	81,330	127,504
			Otros países	172,082	162,463
Jugos de frutas y hortalizas, incl. silvestres	1.757,460	1.720,912	Alemania	152,550	160,410
			Costa Rica	163,725	91,605
			Francia	116,133	61,191
			Italia	96,986	64,069
			Países Bajos	1.021,255	1.224,444
			Portugal	130,870	71,413
			Otros países	75,941	47,780
Preparaciones para salsas, condimentos y sazónadores	320,512	1.591,167	Alemania	31,673	78,664
			Países Bajos	235,825	1.301,552
			Reino Unido	20,507	112,272
			Otros países	32,507	98,679
Preparaciones alimenticias, n.c.o.p.	346,310	1.339,289	Alemania	130,840	618,231
			Bélgica	11,590	144,529

## COMERCIO EXTERIOR

Producto	Total Peso Febrero 2015 (Tm.)	Total Importado Febrero 2015 (miles euros)	País Origen	Peso Febrero 2015 (Tm.)	Valor Importado Febrero 2015 (miles euros)
			Francia	117,524	277,370
			Luxemburgo	1,792	109,527
			Países Bajos	83,676	162,682
			Otros países	0,888	26,950
Vino de uvas frescas, incl. encabezado; mosto de uva	125,703	434,869	Francia	9,257	246,327
			Otros países	116,446	188,542
Alcohol etílico sin desnaturalizar con grado alcohólico volumétrico < 80% vol;	90,670	987,931	Bélgica	11,790	96,354
			Irlanda	37,680	233,460
			Países Bajos	14,908	114,094
			Reino Unido	20,040	505,590
			Otros países	6,252	38,433
Salvados, moyuelos y demás residuos del cernido, de la molienda o de otros tratamientos de los cereales o de las leguminosas, incl. en pellets	4.599,704	1.192,761	Francia	4.599,660	1.192,652
			Otros países	0,044	0,109
Preparaciones del tipo de las utilizadas para la alimentación de los animales	733,497	850,706	Francia	495,965	544,298
			Italia	72,060	60,068
			Países Bajos	122,400	187,723
			Otros países	43,072	58,617
Madera aserrada o desbastada longitudinalmente	3.166,396	1.117,527	Alemania	318,500	130,188
			Austria	243,067	151,716
			Chile	201,420	133,176
			Francia	1.991,721	487,201
			Otros países	411,688	215,246

Al tomar los productos agrarios cuya importación hasta finales de Febrero de 2015 supera la cifra de 60.000 euros, representamos el 84,63% de las importaciones de productos agrarios de este periodo.

COMERCIO EXTERIOR

b.- Exportaciones por producto y país de destino

Producto	Total Peso Febrero 2015 (Tm.)	Total Exportado Febrero 2015 (miles euros)	País Destino	Peso Febrero 2015 (Tm.)	Valor Exportado Febrero 2015 (miles euros)
Animales vivos bovinos	154,740	655,592	Francia Portugal	78,820 75,920	475,137 180,455
Animales vivos porcinos	2.112,163	2.238,391	Portugal	2.112,163	2.238,391
Carne de bovino, fresca, refrigerada o congelada	197,591	642,958	Francia Italia	92,612 104,979	301,151 341,807
Carne de porcino, fresca, refrigerada o congelada	449,298	826,796	Francia Italia Portugal Otros países	340,618 42,178 66,488 0,014	628,131 73,589 125,009 0,067
Carne de caballo, asno o mulo, fresca, refrigerada o congelada	555,823	1.505,868	Bélgica Italia	32,987 522,836	60,197 1.445,671
Carne y despojos comestibles de gallos, gallinas, patos, gansos, pavos y pintadas	1.418,264	1.888,153	Dinamarca Francia Japón Reino Unido Sudafrica Otros países	525,040 515,579 4,723 97,068 123,010 152,844	492,131 750,702 86,854 184,429 121,709 252,328
Carne y despojos comestibles, salados o en salmuera, secos o ahumados; harina y polvo comestibles, de carne o de despojos	382,527	1.677,863	Alemania Francia Italia Portugal Otros países	49,064 135,718 29,601 167,900 0,244	226,348 810,653 202,326 437,638 0,898
Pescado seco, salado, ahumado, harina y pellets	235,608	1.109,515	Francia Países Bajos Portugal Otros países	195,893 15,538 6,493 17,684	854,865 63,334 94,742 96,574
Suero de mantequilla y de manteca	151,583	429,165	Francia Portugal Otros países	56,473 30,266 64,844	185,552 71,337 172,276
Quesos y requesón	138,685	689,219	Dinamarca EE.UU. Portugal Otros países	19,081 7,038 89,586 22,980	85,821 63,640 454,429 85,329
Huevos de ave sin cascara, frescos, secos, o conservados de otro modo	1.326,767	1.520,886	Francia	1.326,767	1.520,886
Piel y demás partes de ave, con sus plumas o su plumón, plumas y partes de plumas, incl recortadas, y plumón, en bruto o simplemente limpiados, desinfectados o preparados para su conservación; polvo y desperdicios de plumas o de partes de plumas	538,373	5.322,088	Alemania Austria China Corea del Sur Dinamarca EE.UU. Francia	30,117 6,197 11,312 10,241 8,496 12,310 255,654	817,155 181,091 436,194 389,080 202,494 406,616 1.644,690

COMERCIO EXTERIOR

Producto	Total Peso Febrero 2015 (Tm.)	Total Exportado Febrero 2015 (miles euros)	País Destino	Peso Febrero 2015 (Tm.)	Valor Exportado Febrero 2015 (miles euros)
			Italia	12,910	465,575
			Noruega	5,130	146,724
			Reino Unido	160,464	538,210
			Otros países	25,542	94,259
Cebollas, chalotes, ajos, puerros y demás hortalizas aliáceas, frescas o refrigeradas	3.836,564	988,907	Francia	216,259	105,031
			Portugal	1.232,553	203,883
			Reino Unido	2.020,516	625,341
			Otros países	367,236	54,652
Coles, coliflores y productos si- milares, frescas o refrigeradas	3.640,823	2.943,144	Bélgica	181,990	200,615
			Francia	202,538	132,831
			Reino Unido	3.214,743	2.573,947
			Otros países	41,552	35,751
Lechugas y achicorias, frescas o refrigeradas	2.512,145	1.719,966	Francia	2.099,596	1.432,869
			Reino Unido	297,465	172,754
			Otros países	115,084	114,343
Hortalizas, incl silvestres, frescas o refrigeradas	1.749,525	4.403,754	Francia	1.652,992	2.620,122
			Portugal	59,831	137,361
			Reino Unido	29,231	1.631,861
			Otros países	7,471	14,410
Hortalizas, incl silvestres, conge- ladas	39.415,375	31.499,584	Alemania	2.561,312	2.319,628
			Argelia	2.686,605	2.248,723
			Austria	146,989	112,739
			Bélgica	5.707,209	4.152,634
			Brasil	72,740	63,867
			Canadá	322,560	317,580
			Chile	123,565	129,860
			Croacia	187,259	117,201
			Cuba	266,779	296,896
			Dinamarca	285,508	251,875
			EE.UU.	75,113	111,256
			El Salvador	147,981	101,050
			Emir. Arabes	204,904	185,812
			Francia	15.096,830	10.903,687
			Irlanda	70,220	60,716
			Italia	2.802,879	2.518,962
			Noruega	382,820	276,949
			N. Zelanda	83,053	68,159
			Países Bajos	478,828	418,804
			Polonia	142,578	130,625
			Portugal	2.102,026	1.514,610
			Reino Unido	3.920,898	3.899,054
			Serbia	124,480	88,787
			Suecia	662,453	540,728
			Uruguay	100,590	81,321
			Otros países	659,196	588,061
			Frutas y otros frutos, congelados	1.190,942	1.753,555
Francia	105,600	149,741			
Reino Unido	83,314	94,121			
Rep. Checa	45,115	63,559			
Suecia	82,560	101,635			

COMERCIO EXTERIOR

Producto	Total Peso Febrero 2015 (Tm.)	Total Exportado Febrero 2015 (miles euros)	País Destino	Peso Febrero 2015 (Tm.)	Valor Exportado Febrero 2015 (miles euros)
Malta de cebada u otros cereales	2.649,770	1.222,368	Suiza	138,803	306,685
			Otros países	98,833	133,788
			Congo	488,060	183,511
			Eritrea	1.003,000	486,965
			Marruecos	255,000	100,328
			Portugal	835,710	418,992
			Otros países	68,000	32,572
Semilla de nabo o de colza, incl. quebrantadas	2.539,400	877,685	Francia	2.539,400	877,685
Semilla de girasol, incl. quebrantada	156,399	709,977	Bulgaria	75,300	346,974
			Francia	21,408	79,351
			Rumania	12,266	60,499
			Ucrania	30,750	159,380
			Otros países	16,675	63,773
Aceite de oliva y sus fracciones, obtenidos de la aceituna, sin modificar químicamente	1.392,156	4.351,961	Austria	45,800	141,550
			Francia	639,679	2.079,806
			Irlanda	78,535	196,147
			Italia	351,182	937,525
			Reino Unido	80,321	265,002
			Rep. Checa	86,759	300,409
			Ucrania	31,847	115,882
			Otros países	78,033	315,640
Aceites y sus fracciones, obtenidos por otros métodos	239,369	472,946	Reino Unido	43,396	80,187
			Rep. Checa	43,020	80,480
			Rusia	42,136	102,580
			Otros países	110,817	209,699
Degrás	437,640	1.359,902	Italia	437,640	1.359,902
Embutidos de carne, despojos o sangre	312,246	1.782,140	Francia	22,512	118,328
			Reino Unido	257,911	1.513,501
			Otros países	31,823	150,311
Pastas alimenticias	134,077	468,075	Chile	70,785	243,838
			Portugal	49,974	178,191
			Otros países	13,318	46,046
Hojuelas, copos de maíz y otros productos a base de cereales	1.821,628	4.838,849	Arabia Saudí	62,448	147,405
			Australia	112,981	462,198
			Emir. Arabes	65,679	154,688
			Israel	110,077	369,940
			Japón	21,826	95,669
			N. Zelanda	58,970	193,063
			Reino Unido	1.169,943	2.858,943
			Rusia	25,393	126,145
			Sudafrica	42,683	115,485
			Otros países	151,628	315,313
			Productos de panadería, pastelería o galletería	11.657,490	21.013,541
Andorra	48,375	74,870			
Australia	49,943	234,971			

COMERCIO EXTERIOR

Producto	Total Peso Febrero 2015 (Tm.)	Total Exportado Febrero 2015 (miles euros)	País Destino	Peso Febrero 2015 (Tm.)	Valor Exportado Febrero 2015 (miles euros)
			Austria	69,049	111,304
			Bélgica	759,969	1.253,556
			Bulgaria	81,570	114,867
			Dinamarca	131,734	204,817
			Francia	2.639,885	4.729,595
			Grecia	253,588	396,880
			Hungría	60,081	83,508
			Italia	203,605	344,216
			Lituania	34,186	60,381
			Malta	32,833	79,971
			Noruega	574,791	1.077,939
			Polonia	183,945	258,977
			Portugal	769,859	1.164,647
			Reino Unido	4.085,851	6.907,814
			Rep. Checa	79,952	111,723
			Rep. Eslovaca	77,769	190,592
			Rumania	79,502	113,542
			Suecia	299,265	542,653
			Suiza	176,870	1.262,959
			Otros países	104,980	160,682
Hortalizas, preparados o conservados en vinagre o ácido acético	418,551	425,570	Francia	361,338	293,508
			Otros países	57,213	132,062
Tomates, preparados o conservados sin vinagre ni ácido acético	8.997,515	4.909,192	Alemania	907,296	442,486
			Bélgica	291,458	152,423
			Francia	6.015,502	3.144,006
			Polonia	154,143	76,850
			Portugal	1.180,215	825,869
			Reino Unido	146,763	102,540
			Otros países	302,138	165,018
Hortalizas, conservadas sin vinagre ni ácido acético, congeladas	1.696,318	2.284,420	Alemania	139,759	207,885
			Bélgica	122,514	162,442
			Francia	868,047	1.071,406
			Portugal	41,334	113,817
			Reino Unido	322,814	455,887
			Suecia	85,060	102,234
			Suiza	54,080	82,801
			Otros países	62,710	87,948
Hortalizas, conservadas sin vinagre ni ácido acético, sin congelar	11.707,408	11.334,029	Andorra	29,242	89,237
			Australia	196,216	298,854
			Chile	19,378	64,532
			China	178,497	202,926
			Francia	6.808,236	4.421,043
			Irak	124,074	130,494
			Italia	19,847	77,491
			Japón	84,724	185,209
			Portugal	31,631	70,487
			Reino Unido	3.759,110	5.167,068
			Otros países	456,453	626,688
Confituras, jaleas y mermeladas, purés y pastas de frutas u otros frutos	2.266,398	2.622,173	Alemania	431,858	482,846
			Bélgica	31,856	62,476
			Dinamarca	63,137	109,086

COMERCIO EXTERIOR

Producto	Total Peso Febrero 2015 (Tm.)	Total Exportado Febrero 2015 (miles euros)	País Destino	Peso Febrero 2015 (Tm.)	Valor Exportado Febrero 2015 (miles euros)
Frutas u otros frutos y demás partes comestibles de plantas	4.730,601	4.245,570	Francia	939,688	985,916
			Italia	43,874	74,413
			Portugal	183,599	270,543
			Reino Unido	372,719	489,919
			Otros países	199,667	146,974
			Alemania	1.139,531	985,001
			Bélgica	88,876	101,963
			Chile	66,415	79,852
			Dinamarca	204,561	173,113
			Finlandia	124,219	140,463
			Francia	1.864,265	1.587,127
			Italia	201,153	220,240
			Países Bajos	112,304	105,412
			Portugal	159,653	79,233
			Reino Unido	292,464	291,354
Suiza	96,664	108,682			
Otros países	380,496	373,130			
Jugos de frutas y hortalizas, incl silvestres	5.477,322	4.110,392	Bélgica	169,633	165,529
			Benin	162,000	214,065
			China	118,848	134,357
			EE.UU.	83,712	69,780
			Francia	4.552,289	3.062,482
			Ghana	72,461	60,765
			Italia	41,832	69,768
			Nigeria	45,473	60,024
			Otros países	231,074	273,622
			Preparaciones para salsas, condimentos y sazonadores	2.521,494	3.589,511
Francia	1.416,835	1.371,413			
Grecia	41,990	89,685			
Noruega	164,100	245,595			
Reino Unido	389,981	806,610			
Suecia	248,229	319,879			
Suiza	46,228	354,709			
Otros países	160,273	254,853			
Agua, incl el agua mineral y la gaseada, con adición de azúcar	4.819,172	2.739,300	Bélgica	939,621	568,605
			Benin	209,771	204,119
			Francia	1.661,972	751,053
			Ghana	127,884	76,779
			Irlanda	469,982	89,271
			Países Bajos	214,202	124,079
			Portugal	434,486	232,862
			Reino Unido	634,396	553,904
			Otros países	126,858	138,628
Vino de uvas frescas, incl enca-bezado; mosto de uva	3.248,327	8.003,508	Alemania	546,614	1.404,566
			Bélgica	80,329	202,650
			Canadá	47,738	235,629
			China	278,325	503,874
			Dinamarca	100,155	167,816
			EE.UU.	160,140	546,932
			Francia	73,146	195,358
			Hong-Kong	17,663	71,565



COMERCIO EXTERIOR

Producto	Total Peso Febrero 2015 (Tm.)	Total Exportado Febrero 2015 (miles euros)	País Destino	Peso Febrero 2015 (Tm.)	Valor Exportado Febrero 2015 (miles euros)
			Islandia	21,375	123,977
			Japón	18,703	90,869
			Méjico	39,753	77,130
			Nigeria	291,024	436,132
			Noruega	66,674	271,744
			Países Bajos	408,277	806,915
			Reino Unido	589,758	1.501,798
			Suecia	32,585	197,116
			Suiza	252,222	601,402
			Otros países	223,846	568,035
Preparaciones del tipo de las utilizadas para la alimentación de los animales	5.008,644	1.547,845	Francia	4.725,634	1.337,276
			Otros países	283,010	210,569
Cueros y pieles, en bruto, frescos o salados, secos, encalados, piquelados o conservados de otro modo, pero sin curtir, apergaminar ni preparar de otro modo, incl. depilados o divididos	401,960	753,043	China	401,960	753,043
Cueros y pieles, de bovino y de equino, preparados (exc. cueros y pieles agamuzados, barnizados, revestidos o metalizados)	211,613	3.348,187	EE.UU.	25,219	890,061
			Francia	139,827	82,115
			Hungría	44,826	2.314,029
			Otros países	1,741	61,982
Pieles de porcino y demás animales depiladas y pieles de reptil y demás animales sin pelo (exc de bovino, de equino, de ovino y de caprino, así como los cueros y pieles agamuzados, barnizados, revestidos o metalizados)	50,097	939,178	EE.UU.	13,535	535,443
			Francia	3,834	227,643
			Hungría	28,856	62,827
			Otros países	3,872	113,265
Leña; madera en plaquitas; aserrín, aglomerados, briquetas, leños o similares	27.089,513	1.613,960	Francia	27.086,350	1.611,652
			Otros países	3,163	2,308
Madera en bruto	8.107,863	1.199,846	China	403,929	66,000
			Francia	7.703,799	1.133,690
			Otros países	0,135	0,156
Madera aserrada o desbastada longitudinalmente	1.375,863	617,757	Francia	131,246	87,534
			Portugal	1.244,617	530,223
Madera contrachapada, madera chapada y madera estratificada similar	169,581	819,012	Arabia Saudí	45,506	169,975
			EE.UU.	52,233	408,617
			Emir. Arabes	16,992	69,328
			Singapur	18,060	64,813
			Otros países	36,790	106,279

Al tomar los productos agrarios cuya exportación hasta finales de Febrero de 2015 supera la cifra de 60.000 euros, representamos el 95,24% de las exportaciones de productos agrarios de este periodo.

## Noticias de actualidad de la U.E.

### CEREALES

#### **Previsión mundial cosecha de cereales cosecha 2014/15**

En el informe sobre el mercado de cereales del CIC, Consejo Internacional de Cereales, correspondiente al mes de abril, se estima una producción total de cereales para la campaña 2014/15, de 1.947 millones de tn, se eleva la estimación de cosecha en 10 millones de tn con respecto al mes de marzo. Las existencias finales de cereales totales (trigo y cereales secundarios) a final de campaña se estiman en 415 millones de tn, cifra que supone una disminución interanual de 30 millones de tn, y es la cifra más elevada desde mediados de los años 80. Aunque se eleva la estimación de producción mundial en 10 millones de tn, la producción mundial estimada desciende un 3% respecto a la pasada campaña. La previsión de existencias remanentes al final de campaña aumenta en 9 millones de tn, alcanzando las citadas 415 millones de tn, alrededor del 9% de la media de los últimos 5 años.

El informe del USDA, Departamento de agricultura de los del mes de Abril, eleva la estimación mundial en 6,9 millones de tn, con respecto al mes de Marzo, situando la producción para la campaña 2014/15 en 2.006,7 millones de tn. Se revisa al alza, la producción de trigo, maíz y sorgo.

Por cultivos la situación es la siguiente:

▪ **Trigo:** La producción mundial de trigo de invierno se estima en 721 millones de tn. Las nuevas estimaciones reducen las expectativas de cosecha en Rusia, con una producción de 101,5 millones de tn, Ucrania, con una producción de 64,5 millones de tn y eleva la estimación de cosecha en los EEUU con una producción de 432,60 millones de tn, y la producción en la UE, con 322,70 millones de tn. El resto de los principales productores, Australia, Argentina y Canadá apuntan a una menor producción con respecto a la pasada cosecha. Si se mantiene el consumo cabe esperar un descenso de las existencias al final de campaña que se estiman en 199 millones de tn, con un comercio mundial de 152 millones de tn.

▪ **Arroz:** La previsión la producción mundial de arroz en la campaña 2014/15, se reduce ligeramente, se estima una cosecha de 474 millones de tn. Se recorta la cifra de existencias finales a final de campaña y ante la oferta más reducida, la proyección para las existencias mundiales al cierre de cosecha es de 100 millones de tn. Con el aumento previsto en el consumo en los países Asiáticos, se espera que el consumo alcance los 483 millones de tn, y las existencias mundiales a final de campaña disminuyan un 8%, para situarse en 100 millones de tn, en su nivel más bajo de los últimos 5 años. La reserva de los principales exportadores descienden un 20% situándose en 33 millones de tn, de las que 16,9 millones corresponden a la India, 11,8 millones de tn a Tailandia y 1,9 millones de Vietnam.

▪ **Maíz:** El Informe del USDA, mejora la expectativa de producción mundial de maíz, situándola en 991,9 millones de tn, cifra muy similar a la prevista por el CIC, 994,4 millones de tn. Se estima una mejora de la producción en la UE, con 75,3 millones de tn, y en los EEUU con una cosecha prevista de 361,1 millones de tn. La estimación de consumo es de 970 millones de tn, con lo que las existencias mundiales a final de campaña aumentan en 24 millones de tn, situándose en 198 millones de tn. Se mantiene la previsión de la una fuerte reducción en la producción para la cosecha 2015/16, y un incremento en el consumo de los principales importadores, China y la India.

Las estimaciones de cosecha para la próxima campaña 2015/16, apuntan a una producción total de cereales de 1.947 millones de tn, con una mejora en las existencias finales de campaña, que alcanzarán las 415 millones de tn, debido al aumento de la producción de maíz, en 10 millones de tn.

#### **Producción de cereales a nivel comunitario en la campaña 2014/2015**

La previsión de cosecha en Europa en la campaña 2014-15 acorde con los datos del USDA, son 156,45 millones de tn de trigo, con una estimación de consumo in-

terno de 123,10 millones de tn, y unas exportaciones de 33,50 millones de tn. Para el maíz, se mantiene la estimación de producción de 74,16 millones de tn, con un consumo interno de 78,50 millones de tn, unas exportaciones de 2,50 millones de tn y unas importaciones de 7,58 millones de tn.

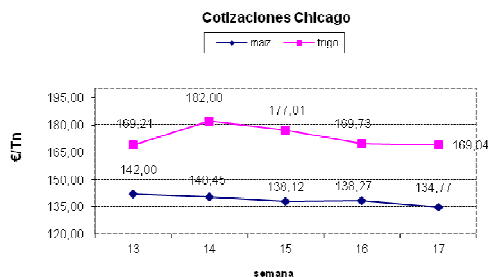
Las estimaciones de producción de la Comisión Europea para la campaña 2014/15 se mantienen en el mes de abril, en 148,20 millones de tn de trigo, 60,03 millones de tn de cebada, 7,69 millones de tn de trigo duro, 75,98 millones de tn de maíz y 8,71 millones de tn de arroz. Se revisan al alza la estimación de cosecha de maíz.

Las estimaciones de cosecha para la campaña 2015/16, apuntan a una reducción de la cosecha de trigo y maíz, y se mantiene la producción de cebada, arroz, y se eleva la producción de trigo duro.

**Precios de los cereales**

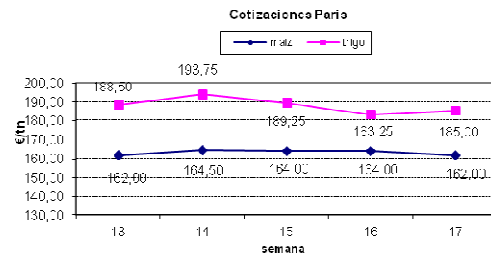
A lo largo del mes de abril, se ha producido un descenso de los precios del trigo y el maíz en el mercado internacional de futuros, ante las previsiones de aumento de la producción mundial para esta campaña. El precio del trigo desciende 0,73 €/tn en la bolsa de Chicago, 3,50 €/tn en la bolsa de París y 7,84 €/tn en la bolsa de Londres. Descenso de las cotizaciones de maíz en la bolsa de Chicago, de 7,23 €/tn en la bolsa de Chicago, y se mantienen los precios en la bolsa de París.

Las cotizaciones en la bolsa de Chicago a finales de abril son de 169,04 €/tn para el trigo, un descenso del 0,9% con respecto al mes de Marzo, y de 134,77 €/tn para el maíz, un incremento del 7,15% con respecto al mes de Marzo.

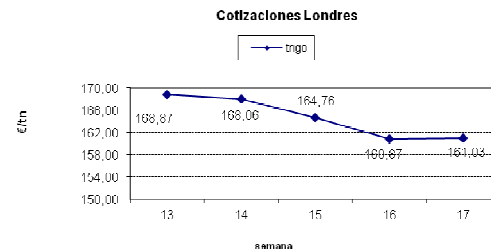


La misma tendencia bajista del trigo se observa en los mercados europeos.

Los precios en la bolsa de París se sitúan a final del mes de Abril en 185,00 €/tn para el trigo, con un descenso de 3,50 €/tn, respecto al mes de Marzo y el precio del maíz se mantiene estable en 162,00 €/tn.



En el mercado de futuros de Londres, el trigo se cotiza a finales del mes de Abril a 161,03 €/tn, con un descenso de 7,84 €/Tn en el mes de abril, similar al descenso de las cotizaciones en la bolsa de Chicago.



Los precios medios de cereales en España, a finales de Abril son de 184,82 €/tn para el trigo blando panificable, 174,95 €/tn para la cebada y de 172,81 €/tn para el maíz. Se mantienen estables los precios de trigo y cebada, y sigue mejorando la cotización del maíz debido a la coyuntura internacional, y las previsiones de reducción de stocks, de hecho, los contratos de futuros para el maíz, se estiman en los 180 €/tn para las entregas en junio de 2016, debido a las previsiones de descenso de la producción de maíz para la próxima campaña.

El aumento de las previsiones de cosecha, y la escasa actividad del mercado han ralentizado las ventas de cereales en el mercado interior.

Descenso de las cotizaciones del trigo duro, que se sitúan en cotizaciones de 324 €/tn.

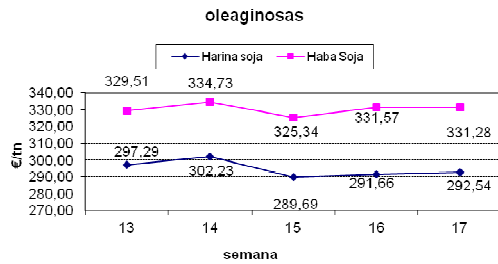
**OLEAGINOSAS**

**Precios de las oleaginosas**

Las cotizaciones de las oleaginosas en la bolsa de Chicago a finales del

mes Abril se sitúan en 292,54 €/tn para la harina de soja y 331,28 €/tn para el haba de soja. Desciende la cotización de la hari-

na de haba, respecto al mes de marzo en 4,75 €/tn, y se eleva la cotización de las habas de soja en 1,77 €/tn.



En el informe de Abril, el CIC refleja un aumento de la producción en EEUU, Argentina y Brasil, que suponen un incre-

mento de 13 millones de tn en la previsión mundial de soja para la cosecha 2014/15, que se estima en 317 millones de tn, el consumo en 301 millones de tn y las existencias finales de campaña en 47 millones de tn. El incremento de las existencias y las menores expectativas en el incremento de las importaciones por parte de china, han provocado una reducción generalizada de los precios en el mercado internacional.

El precio medio de la pipa de girasol se sitúa en los 31,69 €/tn, con ligero aumento con respecto al mes de Marzo. El aceite de girasol refinado se cotiza a mediados de Abril en 85 €/100kg.

## VIÑA Y VINO

### Nuevo régimen de autorizaciones de plantaciones

La Comisión Europea publicó el 9 de Abril dos reglamentos delegados que regulan a partir del 1 de enero de 2016 el nuevo régimen de autorizaciones de plantación de viñedo.

La nueva regulación fija un incremento máximo anual del 1% de las superficies de viñedo de los países miembros de la UE, en el periodo 2016-2030. Las autorizaciones de plantación tendrán una duración máxima de tres años y se elimina la posibilidad de transferencia de derechos entre titulares de superficies de viñedo.

Desaparecen las reservas de derecho regionales, y los derechos de reserva que no hayan sido concedidos a los productores antes de finales de 2015 perderán su validez. Los estados miembros pueden aplicar restricciones al aumento de superficies en zonas con denominación de origen protegida.

El gobierno español, ha aprobado un Real Decreto en el que amplía hasta el 1 de junio de 2015 la solicitud de transferencia de derechos de plantación, dado que la nueva reglamentación no permite las transferencias de derechos a partir del 1 de enero de 2016.

## LECHE DE VACA

### Precios y situación de mercado en UE

El precio medio en la UE en el mes de Marzo es de 31,98 €/100 kg (0,3105 €/lt) con un descenso del 19% con respecto al precio de la anterior campaña. El precio medio se sitúa en Francia en 30,50 €/100 kg, en España, es de 31,5 €/100 kg, en Italia de 35,50 €/100 kg, en Irlanda de 31,84 €/100 kg, en Alemania de 30,88 €/100 kg y el Holanda de 34 €/100kg. Prosigue el descenso de precios en la actual campaña láctea.

Se reducen las entregas de leche a la industria por parte de los ganaderos, en un intento de adecuar la producción a las cuotas nacionales de producción. Las entregas de leche en el mes de febrero en

España, fueron de 508.672 tn, con un descenso del 1% con respecto a la pasada campaña. Las entregas totales en esta campaña, ascienden a 5.966.501 tn, una entrega media mensual de 542.409,18 tn.

Las últimas proyecciones de producción en España reducen las previsiones de rebasamiento de la cuota, que se estima entre el 0,12% y el 0,25%, es decir, entre 8.000 y 16.000 tn.

Descenso de los precios de los productos lácteos, la mantequilla que se sitúa en abril de 2015 en 317 €/tn para el conjunto de los países de la UE, el precio medio en España es de 303 €/100 kg. La leche desnatada en polvo cotiza a 205 €/100 kg, y la leche entera en polvo a 272 €/100 kg.

**En cuanto a la situación del mercado mundial:**

- Desciende la producción de leche en el mes de Febrero en Nueva Zelanda, un 5,7% con respecto al mismo mes del año anterior, y un 1,20% el precio de la lecha que se sitúa en el mes de febrero en las 24,7 €/100 kg.
- Descenso de la producción de leche en los EEUU, un 1,7% interanual en el mes de febrero, aunque el USDA prevé un incremento de la producción anual en el año 2015 de 2,5%. El precio de la leche se sitúa en el mes de febrero de 2015 en 33,8 €/100 kg.

- El incremento interanual de la producción en el mes de Febrero en Australia es del 6,4%, y el aumento de la producción para el año 2015 se estima en un 2,8%.
- La demanda de productos lácteos de china ha disminuido en la segunda mitad del año 2014, y no se estima una mejora para el año 2015. Incremento en las importaciones de mantequilla en EEUU e Irán, que compensan la bajada de importaciones de China. Aumentan las importaciones de queso en Japón, EEUU y Corea del Sur, que compensan el descenso de las exportaciones a Rusia.

**ACEITE DE OLIVA**

**Precios del aceite de oliva**

Las cotizaciones se han mantenido estables a lo largo del mes de abril, y se ha incrementado el volumen mensual de producción comercializada, que alcanza las 29.355 tn. Los precios medios de las operaciones comerciales en el mes de Abril, según el sistema Poolred han sido de:

Calidad	Precio €/Kg	Ventas en TN
Virgen Extra	3,34	10.656
Virgen	2,95	4.856
Lampante	2,84	14.113
Media	3,06	29.355

La campaña de comercialización 2014/15, según los datos de la AICA, a finales de marzo de 2015 presenta el siguiente balance:

- Producción de 829.000 tn
- Comercialización: 699.600 tn, 248.900 tn mercado interior y exportaciones de 450.700 tn
- Existencias finales a Marzo de 2015: 689.100 tn

Se confirman las estimaciones de producción apuntaban un fuerte descenso en esta campaña de comercialización. Las existencias de aceite son las más bajas de

los últimos 5 años, se mantiene el ritmo de las exportaciones, con lo que la campaña actual no va a cubrir las necesidades del mercado.

Los precios medios, en €/tn, de los mercados representativos en la UE, en el mes de Marzo son los siguientes:

Calidad	España	Grecia	Italia
Virgen extra	3.237,93	2.940,00	6.025,00
Virgen	2.966,27	2.600,00	3.100,00
Oliva refinado	2.778,05	s/c	2.972,50
Lampante	2.551,24	2.070,00	2.380,00

La estabilidad de los precios es generalizado en todos los países de la UE, las operaciones comerciales se han incrementando a finales del mes de Abril.

Los precios del aceite de oliva en el mercado tunecino se sitúan en abril en 3.100 €/tn para el virgen extra y 2.630 €/tn para el lampante.

Con respecto a la producción para esta campaña la Comisión Europea se mantienen las estimaciones de un total de 1.532.200 tn, muy inferior a la producción de la anterior campaña, que alcanzó las 2.476.600 tn. El descenso se debe fundamentalmente a la caída de la producción en España.

**AZÚCAR**

**Estimaciones de producción y precios del mercado internacional**

Las cotizaciones en el mercado internacional de futuro se han incrementado a lo largo del mes de abril, para las entregas en Mayo de 2015 se sitúan a finales de mes en 297,94 €/tn para el azúcar blanco y 275,22 €/tn para el azúcar bruto.

Las estimaciones de cosecha mundial de azúcar, se mantienen estables, aunque el último informe del USDA, eleva las previsiones de cosecha en México y Colombia.

La producción de remolacha en la UE se ha incrementado un 6% en la campaña 2014/15, con respecto a la cosecha

del año anterior, con una producción estimada de 19 millones de tn de azúcar blanco. Las existencias finales de esta campaña se situarán en 3.1 millones de tn.

Prosigue el descenso de los precios de azúcar en el mercado internacional, a pesar de que no se estima ningún aumento de la producción en la próxima campaña. Los altos niveles de existencias en los países productores, la bajada del precio del petróleo y la fuerte depreciación del dólar, son las principales causas para el descenso de precios. La dinámica de las cotizaciones en el mercado del azúcar está fuertemente influenciada por la actividad especuladora de los contratos de futuros en manos de inversores no comerciales.

### **Reunión comité expertos europeos**

El 26 de Marzo se reunió el comité de expertos de los Estados Miembros de UE que se ocupará de hacer el seguimiento del mercado de azúcar de cara a la desaparición del actual régimen de cuota de producción, que finaliza el 30 de septiembre de 2017, y de proponer medidas a la Comisión Europea para la toma de medidas que faciliten la adaptación a la nueva situación.

Según las estimaciones de la DG de Agricultura de la Comisión, tras la desaparición del actual régimen de cuotas de producción, se prevé un incremento de la producción en la mayoría de países euro-

peos, entorno al 5%, y una caída del 15% en el precio del azúcar, que supondrá una caída de los ingresos de los remolacheros europeos, que oscilará entre un 2% a un 6,4%.

La Confederación Europea de cultivadores de remolacha ha propuesto una serie de medidas a la Comisión Europea:

- No autorizar importaciones adicionales de azúcar bruto y/o liberar cantidades de azúcar fuera de cuota de las cosechas 2014/15 y 2015/16, dado que el mercado europeo es deficitario.

- Establecer las normas de aplicación de ayudas al almacenamiento privado ante la caída de precios en el mercado internacional.

- Asegurar que los terceros países competidores de la producción comunitaria, cumplan las normas de ayudas a la producción y las cuotas de exportación establecidas por la OMC (Organización Mundial del Mercado). Mientras la UE ha reducido las ayudas al sector, países como Tailandia, India y Brasil están aumentando las ayudas a su producción.

- Introducir medidas de transparencia del mercado y la mejora de la información al sector, mediante un sistema que detalle los precios y el balance de producción de azúcar, isoglucosa y etanol.

- Aumento del uso del bioetanol en los carburantes hasta el 7%.

## **BOVINO**

### **Precios del vacuno de carne**

Estabilidad en los precios del vacuno en el mercado nacional y europeos. Leves ajustes de precios que descienden en España, Alemania y Francia, y se mantienen en el resto de países europeos. Los precios en España se mantienen bajos, debido al débil consumo interior, con un descenso medio de cotizaciones del 5,9% con respecto al año 2014.

Los precios medios en España en la tercera semana de abril se sitúa para los añejos (AR3) en 365,42 €/100 kg canal, lo que suponen un descenso de las cotizaciones del 4,9%, con respecto al mes de Marzo. Los precios medios del resto de países productores para esta categoría (AR3), alcanzan los 384,14 €/100 kg canal en Alemania, 368,15 €/100 kg canal en Francia, 385,33 €/100 kg canal en Dinamarca, 391,20 €/100 kg canal en Italia y

349,24 €/100 kg en Holanda. Descienden los precios en Alemania y Francia, y mejoran en Dinamarca y Holanda.

Las cotizaciones de las terneras, se sitúan en la tercera semana del mes en España, en un precio medio de 378,55 €/100 kg, por debajo del precio medio europeo, 400,51 €/100 kg.

### **Preocupación por la debilidad del sector vacuno europeo**

La pérdida del mercado ruso, el estancamiento del consumo y el impacto final de las cuotas lácteas son algunos de los factores que preocupan a las organizaciones de profesionales del sector en europeo y que han trasladado a los responsables a los expertos de la Dirección General de Agricultura de la Comisión Europea.

El aumento de las importaciones adicionales que se derivarán de los acuer-



dos comerciales que en la actualidad negocia la UE con terceros países, incrementarán la oferta en el mercado europeo y el descenso de precios ya de por sí bajos en la mayoría de países productores de la UE.

En un informe publicado por la Comisión Europea en el que se analiza la evolución del sector entre los años 2004-2012, los márgenes netos de las explotaciones de

vacuno son deficitarios desde el año 2007, se ha producido un incremento de los costes de producción y solo las explotaciones de cebo han conseguido mejorar los ingresos. La rentabilidad de las explotaciones depende de las ayudas directas, los pagos acoplados y las ayudas a zonas desfavorecidas, suponen un porcentaje elevado sobre los ingresos de las explotaciones.

### OVINO Y CAPRINO

#### **Precios de carne de ovino**

Los precios de las canales de cordero se mantienen altos que no es la tónica, después de las fiestas navideñas. Descenso de las cotizaciones en los corderos de pesados, que ajustan los precios con respecto a las cotizaciones de los países del Este. Se mantienen los precios en los corderos ligeros debido a la mejora del

consumo interior en Semana Santa y una oferta escasa.

Por categorías, en la tercera semana del mes de abril el cordero lechal se cotiza a 8,38 €/kg, el cordero ligero (7 a 10 kg/canal) a 7,27 €/kg canal, el recental (10 a 13 €/kg canal) a 6,93 €/kg canal, y el cordero pesado o pascual (12 a 16 kg/canal) a 5,22 €/kg.

### PORCINO

#### **Continúan al alza las cotizaciones del porcino**

Continúa el alza de precios en las canales de porcino en todos los países Europeos. Los precios medios para las canales de clase E en España, en la tercera semana del mes abril es de 1,42 €/kg canal. La cotización en España es inferior al mercado alemán (1,51 €/kg canal), pero superior a las cotizaciones en Francia (1,34 €/kg canal), Dinamarca (1,33 €/kg canal) y Holanda (1,28 €/kg canal).

Los precios se han elevado una media de 4 céntimos/kg en los países productores más representativos.

Se han mantenido estables los del lechón, que se cotiza en España en la tercera semana de Abril a 43,70 €/unidad, similar al Belga (42 €/unidad), inferior al alemán (55 €/unidad) e inferior danés (38,55 €/unidad) y Holandés (30,50 €/unidad).

Las solicitudes de almacenamiento de carne de porcino son menores de las esperadas, y alcanzan a finales de Abril las 63.507 tn, de las que 13.716 tn (22%) corresponden a España, siendo la duración máxima solicitada los 90 días. Dinamarca con 15.251 tn (24%) es el país con mayor producción solicitada a almacenamiento, seguido de España, con 13.716 tn (22%), Alemania con 7.962 tn (12,5%) y Polonia con 7.647 tn (12%). Las piezas con mayor volumen de almacenamiento son los jamones deshuesados y la panceta deshuesada.

Las cuantías almacenadas apenas suponen un 3% de la producción anual comunitaria. La mayoría de operadores están acumulando producto para cubrir el incremento de consumo en los meses de verano. Dado que los precios del porcino se han estabilizado, la Comisión Europea ha decidido el cierre del almacenamiento privado.

### SANIDAD ANIMAL

#### **Preocupación por la propagación de la bacteria *Xylela fastidiosa***

Ante la falta de acuerdo entre los países europeos, para establecer medidas de control para la lucha contra la bacteria *Xylela fastidiosa*, el gobierno francés ha prohibido la importación de material vegetal

susceptible sensible a la bacteria procedente de zonas afectadas, en especial de la región de Apulia en Italia, donde está afectada el 10% de la superficie de cultivo. La medida pretende proteger además del olivar, a la viña y a los cítricos.

No existe unanimidad entre los expertos de los diferentes miembros de la UE entorno a las medidas a tomar para evitar la propagación de la enfermedad, aunque la Comisión Europea considera necesario proceder al arranque de las superficies de olivo afectadas por la enfermedad.

La *Xylella Fastidiosa* es la bacteria responsable de varias enfermedades que afectan a numerosas especies de interés agrícola, aparte del olivar, afecta a los cítricos, viña, almendros, frutales y plantas ornamentales. Además, existen muchas especies de árboles, arbustos y plantas ornamentales y silvestres que pueden alojar la bacteria sin mostrar síntomas, sirviendo de fuente de inóculo para la infección otros cultivos ya que diferentes insectos vectores pueden transmitirla. La Unión Europea considera a esta bacteria como un organismo de cuarentena.

Las nuevas medidas de la UE exige a los Estados miembros a notificar nuevos brotes, para llevar a cabo encuestas oficiales, y para delimitar rápidamente áreas infestadas.

Entre las estrictas medidas de erradicación que se ponen en marcha, que incluyen señalan la renovación y destrucción de las plantas infestadas, y todas las plantas huéspedes en un radio de 100m, con independencia del estado de salud. Las medidas también ofrecen la posibilidad de que Italia pueda aplicar medidas de contención en toda la provincia de Lecce, donde la erradicación ya no es posible. En este

caso, se mantiene el requisito de eliminar sistemáticamente todas las plantas infectadas y poner en cuarentena las plantas de los alrededores (a 100 metros), en una zona de 20 kilómetros junto a las provincias de Brindisi y Taranto.

Las Importaciones y circulación dentro de la UE de las plantas especificadas se sabe que son susceptibles a la *Xylella fastidiosa* en todo el mundo por lo que estarán sujetos a condiciones estrictas. Al mismo tiempo se crea una prohibición específica a la importación de plantas de café originarios de Honduras y Costa Rica, considerando el alto riesgo de ser infectados por la bacteria.

La ocurrencia de *Xylella fastidiosa* en la UE se notificó por primera vez por las autoridades italianas el 21 de octubre de 2013. El área afectada por este organismo es toda la provincia de Lecce, en el sur de Italia, con un nuevo brote confirmado recientemente en la vecina provincia de Brindisi. Las primeras medidas de emergencia de la UE se tomaron por primera vez en febrero de 2014 y con mayor detalle en julio de 2014.

La falta de tratamientos eficaces para curar las plantas una vez que se infectan, la amplia gama de especies de plantas conocidas de ser susceptibles de contagio, así como la alta probabilidad de propagación y el establecimiento más en la UE, hacen de esta bacteria una amenaza muy grave para el sector agrícola.

## COMERCIO INTERNACIONAL

### **Sin avances en el acuerdo de libre comercio Euro-americano**

No se han registrado avances en la novena ronda de negociaciones del Partenariado Transatlántico del comercio e inversión (TTIP), que se está celebrando en New York.

En las organizaciones agrarias europeas, existen dudas sobre la posibilidad alcanzar un acuerdo de equivalencia real de las normas de producción agrícola y de bienestar animal entre la EEUU y la UE, y en especial, preocupa la posible liberación del mercado del maíz y de sus producciones conexas, etanol y almidón, dado que los agricultores americanos tienen un sistema de ayudas a la producción de etanol y almidón procedente del maíz mucho más favorable que la que gozan en la actualidad los productores europeos.

El COPA-COGECA, asociación que reúne a las principales asociaciones profesionales y cooperativas agrarias europeas, constata que tras un año de negociaciones, las principales demandas del sector agrario han progresado poco.

La posición de la UE en varias materias, como la regulación de las autorizaciones del uso de transgénicos, a raíz de la propuesta hecha el martes 24 de abril por la Comisión Europea, para dar libertad a los países miembros para que puedan prohibir alimentos y piensos transgénicos autorizados a escala comunitaria, así como a que las certificaciones de productos puedan realizarse en el país de origen, están dificultando el acuerdo en el sector agrícola. En otras cuestiones como la regulación de las denominaciones de origen, la legislación en materia de semillas, las normas

de bienestar animal, y las normas higiénico-sanitarias en la manipulación de alimentos, las posiciones son muy distantes, al ser la regulación europea mucho más restrictiva que la americana.

En el Parlamento Europeo, la Comisión de comercio internacional votará el 7 de mayo una propuesta de recomendaciones relativas a las negociaciones del TTIP, en base al informe elaborado por dos parlamentarios europeos, en el que se po-

ne de manifiesto que el acuerdo no puede suponer una modificación de la legislación comunitaria en aspectos como la seguridad alimentaria, las normas sanitarias y fitosanitarias, el bienestar animal y las medidas medioambientales.

La mayoría de grupos parlamentarios del Congreso de los Diputados español, salvo la izquierda plural, son favorables al acuerdo de libre comercio entre los EEUU y la UE.

## Legislación Agraria

Abril 2015

### BOLETÍN OFICIAL DE NAVARRA

Nº 65

7 de abril de 2015

- Orden Foral 63/2015, de 20 de febrero, del Consejero de Desarrollo Rural, Medio Ambiente y Administración Local, por la que se designan las autoridades de control competentes en el ámbito de la condicionalidad de las ayudas directas, las ayudas al desarrollo rural y las ayudas al sector vitícola en el marco de la política agraria común. Página 4301.

- Resolución 44/2015, de 27 de febrero, del Director del Servicio de Agricultura, por delegación del Director General de Agricultura y Ganadería, por la que se designa a Servicios de Ingeniería Agroforestal y Medioambiental de Navarra (SIAFMANA) entidad autorizada para impartir el curso de formación de usuarios profesionales de productos fitosanitarios y de personal que interviene directamente en la venta de productos fitosanitarios de uso profesional, nivel "cualificado", utilizando el sistema de formación presencial, de acuerdo con el Real Decreto 1311/2012. Página 4318.

Nº 67

9 de abril de 2015

- Orden Foral 91/2015, de 13 de marzo, del Consejero de Desarrollo Rural, Medio Ambiente y Administración Local, por la que se delega en el Consejero de Fomento el ejercicio de la facultad de impugnación ante la jurisdicción contencioso-administrativa del Acuerdo de 30 de diciembre de 2014 de la Asamblea General de la Mancomunidad de la Comarca de Pamplona por el que se aprobó el Plan de Transporte Urbano Comarcal. Página 4427.

Nº 68

10 de abril de 2015

- Orden Foral 111/2015, de 20 de marzo, del Consejero de Desarrollo Rural, Medio Ambiente y Administración Local, por la que se regula la coordinación entre el Registro General de la Producción Agrícola (REGIPA) y el Registro de Explotaciones Agrarias de Navarra

(REAN) y se establecen los criterios para la calificación de las explotaciones agrarias inscritas en el Registro de Explotaciones Agrarias de Navarra (REAN). Página 4471.

Nº 69

13 de abril de 2015

- Orden Foral 110/2015, de 20 de marzo, del Consejero de Desarrollo Rural, Medio Ambiente y Administración Local, por la que se establecen las normas de la condicionalidad que deben cumplir los beneficiarios que reciben pagos directos, primas anuales de desarrollo rural, o pagos en virtud de determinados programas de apoyo al sector vitivinícola. Página 4520.

Nº 70

14 de abril de 2015

- Corrección de Errores de la Orden Foral 63/2015, de 20 de febrero, del Consejero de Desarrollo Rural, Medio Ambiente y Administración Local, por la que se designan las autoridades de control competentes en el ámbito de la condicionalidad de las ayudas directas, las ayudas al desarrollo rural y las ayudas al sector vitícola en el marco de la política agraria común. Página 4545.

Nº 71

15 de abril de 2015

- Orden Foral 82/2015, de 6 de marzo, del Consejero de Desarrollo Rural, Medio Ambiente y Administración Local, por la que se aprueba el Programa de Inspección Ambiental de la Actividad Industrial de la Comunidad Foral de Navarra 2015. Página 4614.

Nº 72

16 de abril de 2015

- Resolución 144/2015, de 17 de marzo, del Director General de Agricultura y Ganadería, por la que se aprueban las bases reguladoras y la convocatoria de subvenciones a la suscripción en el año 2015 de los seguros

agrarios incluidos en el Plan de Seguros Agrarios Combinados para el plan de seguros 2015. Página 4682.

Nº 73

17 de abril de 2015

- Orden Foral 84/2015, de 6 de marzo, del Consejero de Desarrollo Rural, Medio Ambiente y Administración Local, por la que se modifican las normas de gestión para la provisión temporal de los puestos de trabajo de Secretaría, Intervención "Grupo A" e Intervención "Grupo B" de las Entidades Locales de Navarra, aprobadas por la Orden Foral 187/2013, del 5 de junio, del Consejero de Desarrollo Rural, Medio Ambiente y Administración Local. Página 4728.

Nº 75

21 de abril de 2015

- Orden Foral 90/2015, de 10 de marzo, del Consejero de Desarrollo Rural, Medio Ambiente y Administración Local, por la que se regula el Sistema de Información Geográfica de Parcelas Agrícolas (SIGPAC) y se establecen las normas para su gestión en Navarra. Página 4825.

- Resolución 211/2015, de 13 de marzo, del Director General de Medio Ambiente y Agua, por la que se modifica el Pliego de Condiciones y el Formulario Técnico para la elaboración de los Planes de Ordenación Cinegética en Navarra, aprobados por Resolución 125/2012, de 26 de enero, del Director General de Medio Ambiente y Agua. Página 4838.

- Resolución 54/2015, de 16 de marzo, del Director del Servicio de Agricultura, por

delegación del Director General de Agricultura y Ganadería, por la que se designa a la Fundación Fundagro entidad autorizada para impartir el curso puente de formación complementaria, que permite la obtención del nivel "cualificado" para los usuarios profesionales de productos fitosanitarios que cuenten con el nivel "básico", utilizando el sistema de formación presencial, de acuerdo con el Real Decreto 1311/2012. Página 4839.

- Resolución 217/2015, de 13 de marzo, del Director General de Medio Ambiente y Agua, por la que se autoriza el procedimiento de información pública de la solicitud de autorización de una instalación de laboratorio de titularidad del Instituto de Agrobiotecnología, centro dependiente de la Universidad Pública de Navarra, Consejo Superior de Investigaciones Científicas (CSIC) y Gobierno de Navarra para realizar actividades de utilización confinada con organismos modificados genéticamente de tipo 3, instalaciones identificadas con la referencia de notificación A/ES/15/I-05 y las actividades de utilización confinada de organismos modificados genéticamente de tipo 3, con referencia A/ES/15/09 y A/ES/15/10 a desarrollar en dichas instalaciones. Página 4839.

Nº 80

27 de abril de 2015

- Resolución 272/2015, de 14 de abril, del Director General de Desarrollo Rural, por la que se aprueban las bases reguladoras de la convocatoria para la selección de los grupos de acción local en el marco del Programa de Desarrollo Rural de Navarra 2014-2020. Página 5175.

**BOLETÍN OFICIAL DEL ESTADO**

**CULTIVOS INDUSTRIALES. PLANTAS  
DE ESCARDA. LEGUMINOSAS**

Nº 93  
18 de abril de 2015

- Real Decreto 288/2015, de 17 de abril, por el que se modifica el Real Decreto 1244/2008, de 18 de julio, por el que se regula el potencial de producción vitícola.

**GANADERIA**

Nº 90  
15 de abril de 2015

- Orden AAA/653/2015, de 8 de abril, por la que se modifica la Orden APA/3181/2007, de 30 de octubre, por la que se establecen las bases reguladoras de las subvenciones destinadas a las organizaciones y asociaciones de criadores para la conservación, mejora y fomento de las razas puras de ganado de producción. Página 32167.

Nº 92  
17 de abril de 2015

- Orden AAA/671/2015, de 1 de abril, por la que se fijan los precios públicos por la realización de servicios por parte de los laboratorios de sanidad y genética animal. Página 33990.

- Resolución de 9 de abril de 2015, de la Secretaría General de Agricultura y Alimentación, por la que se publican las subvenciones concedidas en el año 2013, para la anualidad 2014, a las agrupaciones de productores para la realización de proyectos de investigación aplicada e innovación en los sectores vacuno, porcino, ovino, caprino, avícola y cunícola, y las subvenciones concedidas en el año 2014, a las agrupaciones de productores para la realización de proyectos de investigación aplicada e innovación en determinados sectores ganaderos. Página 33996.

Nº 99

25 de abril de 2015

- Real Decreto 319/2015, de 24 de abril, sobre declaraciones obligatorias a efectuar por primeros compradores y productores de leche y productos lácteos de vaca, oveja y cabra.36129.

**SEGUROS AGRARIOS**

Nº 100  
27 de abril de 2015

- Resolución de 13 de enero de 2015, de la Entidad Estatal de Seguros Agrarios, por la que se publica el Convenio de colaboración con la Comunidad Foral de Navarra, para la realización del control integral de acceso a subvenciones a los seguros agrarios de los beneficiarios de su comunidad foral. Página 36475.

**VARIOS**

Nº 78  
1 de abril de 2015

- Orden AAA/544/2015, de 30 de marzo, por la que se establecen los coeficientes de reparto a utilizar para el cálculo del valor inicial de los derechos de pago básico para realizar la primera asignación de derechos en la campaña 2015 en el caso de que el agricultor declare superficie en más de una región. Página 27642.

Nº 83  
7 de abril de 2015

- Real Decreto 180/2015, de 13 de marzo, por el que se regula el traslado de residuos en el interior del territorio del Estado. Página 29388.

- Real Decreto 183/2015, de 13 de marzo, por el que se modifica el Reglamento de desarrollo parcial de la Ley 26/2007,



de 23 de octubre, de Responsabilidad Medioambiental, aprobado por el Real Decreto 2090/2008, de 22 de diciembre. Página 29407.

Nº 85

9 de abril de 2015

- Resolución de 24 de marzo de 2015, de la Secretaría de Estado de Medio Ambiente, por la que se formula declaración ambiental estratégica del Programa Operativo Plurirregional de Crecimiento Sostenible 2014-2020. Página 30065.

Nº 90

15 de abril de 2015

- Orden AAA/652/2015, de 8 de abril, por la que se establecen las bases reguladoras de la concesión de subvenciones a entidades de mujeres rurales de ámbito nacional para el desarrollo de actividades de colaboración y representación ante la Administración General de Estado, así como para la realización de actividades de especial interés para impulsar el papel de las mujeres en el desarrollo rural. Página 32155.

Nº 96

22 de abril de 2015

- Real Decreto 264/2015, de 10 de abril, por el que se modifica el Estatuto del Fondo Español de Garantía Agraria, aprobado por Real Decreto 1441/2001, de 21 de diciembre. Página 34913.

Nº 98

24 de abril de 2015

- Orden HAP/723/2015, de 23 de abril, por la que se reducen para el período impositivo 2014 los índices de rendimiento neto aplicables en el método de estimación objetiva del Impuesto sobre la Renta de las Personas Físicas, para las actividades agrícolas y ganaderas afectadas por diversas circunstancias excepcionales. Página 35863.

Nº 99

25 de abril de 2015

- Real Decreto 320/2015, de 24 de abril, por el que se modifican los Reales Decretos 1075/2014, de 19 de diciembre, 1076/2014, de 19 de diciembre, 1077/2014, de 19 de diciembre, y 1078/2014, de 19 de diciembre, dictados para la aplicación en España de la Política Agrícola Común. Página 36142.

Nº 101

28 de abril de 2015

- Real Decreto 265/2015, de 10 de abril, por el que se modifica el Real Decreto 1658/2012, de 7 de diciembre, por el que se aprueba el Plan Estadístico Nacional 2013-2016. Página 36837.

**BOLETÍN OFICIAL DE LA UNIÓN EUROPEA**

**CULTIVOS HORTICOLAS Y FRUTICOLAS**

Nº 111

30 de abril de 2015

- Reglamento de Ejecución (UE) 2015/678 de la Comisión, de 29 de abril de 2015, por el que se modifica el Reglamento de Ejecución (UE) nº 543/2011 en lo que respecta a los volúmenes que activan la imposición de derechos adicionales a los tomates, los pepinos, las uvas de mesa, los albaricoques, las cerezas, excepto las guindas, los melocotones, incluidos los griñones y las nectarinas, y las ciruelas. Página 24.

**CULTIVOS INDUSTRIALES. PLANTAS DE ESCARDA. LEGUMINOSAS**

Nº 93

9 de abril de 2015

- Reglamento Delegado (UE) 2015/560 de la Comisión, de 15 de diciembre de 2014, por el que se completa el Reglamento (UE) nº 1308/2013 del Parlamento Europeo y del Consejo en lo que respecta al régimen de autorizaciones para plantaciones de vid. Página 1.

- Reglamento de Ejecución (UE) 2015/561 de la Comisión, de 7 de abril de 2015, por el que se establecen disposiciones de aplicación del Reglamento (UE) nº 1308/2013 del Parlamento Europeo y del Consejo en lo que respecta al régimen de autorizaciones para plantaciones de vid. Página 12.

**GANADERÍA**

Nº 111

30 de abril de 2015

- Reglamento de Ejecución (UE) 2015/679 de la Comisión, de 29 de abril de 2015, por el que se suspende la presentación de solicitudes de la ayuda para el almacenamiento privado de carne de porcino prevista en el Reglamento de Ejecución (UE) 2015/360. Página 27.

**VARIOS**

Nº 90

2 de abril de 2015

- Reglamento de Ejecución (UE) 2015/543 de la Comisión, de 1 de abril de 2015, por el que se aprueba la sustancia activa COS-OGA, de conformidad con el Reglamento (CE) nº 1107/2009 del Parlamento Europeo y del Consejo, relativo a la comercialización de productos fitosanitarios, y se modifica el anexo del Reglamento de Ejecución (UE) nº 540/2011 de la Comisión (1). Página 1.

Nº 97

14 de abril de 2015

- Reglamento de Ejecución (UE) 2015/583 de la Comisión, de 13 de abril de 2015, por el que se modifica el Reglamento (UE) nº 908/2014 en lo relativo a las declaraciones de gastos de los programas de desarrollo rural y la transparencia. Página 5.

Nº 99

16 de abril de 2015

- Reglamento de Ejecución (UE) 2015/595 de la Comisión, de 15 de abril de 2015, relativo a un programa plurianual coordinado de control de la Unión para 2016, 2017 y 2018 destinado a garantizar el respeto de los límites máximos de residuos de plaguicidas en los alimentos de origen vegetal y animal y a evaluar el grado de exposición de los consumidores a estos residuos ( 1 ). Página 7.

Nº 100

17 de abril de 2015

- Reglamento (UE) 2015/603 de la Comisión, de 13 de abril de 2015, por el que se modifican los anexos II, III y V del Reglamento (CE) nº 396/2005 del Parlamento Europeo y del Consejo en lo que respecta a los límites máximos de residuos del acetocloro, el ácido 2-naftiloxicético, la cloropicrina, el diflufenicán, el espinosad, el flurprimidol y el flutolanilo en determinados productos (1). Página 10.