

**Operación** 2200139 Encuesta de Sacrificio de Ganado  
**Plan** 2017 - 2020  
**Programa** 2020

## Indice de tablas

- [1. Estadística del Sacrificio de Ganado](#)
- [2. Producciones Ganaderas y Gráficos](#)
- [3. Resumen del Sacrificio de Ganado](#)
- [4. Gráficos de la Evolución del Sacrificio](#)

**Fuente:** Instituto de Salud Pública (Sección de Salud Alimentaria) del Gobierno de Navarra

## ESTADÍSTICA DEL SACRIFICIO DE GANADO\*

### AÑO 2020

\* Pesos en canal

CLASES DE GANADO	NÚMERO DE CABEZAS	PESO MEDIO KG	PESO TOTAL TM	CONSUMO DIRECTO TM	CONSUMO INDUSTRIA TM
<b>BOVINO</b>					
TERNERAS MENORES DE 132 KG CANAL**	0	0,000	0,000	0,000	0,000
TERNERAS MAYORES 132 KG CANAL MACHOS**	5	132,160	0,661	0,661	0,000
TERNERAS MAYORES 132 KG CANAL HEMBRAS**	16.456	307,882	5.066,511	5.066,511	0,000
AÑOJOS MACHOS	0	0,000	0,000	0,000	0,000
AÑOJOS HEMBRAS	0	0,000	0,000	0,000	0,000
MENOR MACHOS	1.612	270,000	435,240	435,240	0,000
MENOR HEMBRAS	2.163	273,708	592,030	592,030	0,000
MAYOR MACHOS	1.269	328,227	416,520	416,520	0,000
MAYOR HEMBRAS	9.758	308,592	3.011,240	2.725,505	285,735
<b>TOTAL GANADO BOVINO</b>	<b>31.263</b>	<b>304,584</b>	<b>9,522,202</b>	<b>9,236,467</b>	<b>285,735</b>
<b>OVINO</b>					
CORDEROS LECHALES	159.628	6,000	957,768	957,768	0,000
CORDEROS PASCUALES Y TERNASCOS	102.402	12,000	1.228,824	1.228,824	0,000
MAYOR	23.747	25,000	593,675	593,675	0,000
<b>TOTAL GANADO OVINO</b>	<b>285.777</b>	<b>9,729</b>	<b>2,780,267</b>	<b>2,780,267</b>	<b>0,000</b>
<b>CAPRINO</b>					
CABRITOS LECHALES	4.070	6,000	24,420	24,420	0,000
CABRITOS PASCUALES	47	12,553	0,590	0,590	0,000
MAYOR	332	25,000	8,300	8,300	0,000
<b>TOTAL GANADO CAPRINO</b>	<b>4.449</b>	<b>7,487</b>	<b>33,310</b>	<b>33,310</b>	<b>0,000</b>
<b>PORCINO</b>					
LECHONES	22.534	7,000	157,738	157,738	0,000
CERDOS DE CEBO	20.611	85,000	1.751,935	1.485,120	266,815
REPRODUCTORES DE DESECHO	416	125,000	52,000	52,000	0,000
<b>TOTAL GANADO PORCINO</b>	<b>43.561</b>	<b>45,033</b>	<b>1,961,673</b>	<b>1,694,858</b>	<b>266,815</b>
<b>CABALLAR</b>					
CABALLAR	13.185	287,428	3.789,743	3.789,743	0,000
MULAR	0	0,000	0,000	0,000	0,000
ASNAL	0	0,000	0,000	0,000	0,000
<b>TOTAL GANADO EQUINO</b>	<b>13.185</b>	<b>287,428</b>	<b>3,789,743</b>	<b>3,789,743</b>	<b>0,000</b>
<b>AVES</b>					
GALLINAS	4.610	2,500	11,525	11,525	0,000
BROILERS	55.736.417	1,500	83.604,629	83.604,629	0,000
OTRAS AVES	662.861	5,000	3.314,305	3.314,305	0,000
<b>TOTAL AVES</b>	<b>56.403.888</b>	<b>1,541</b>	<b>86.930,459</b>	<b>86.930,459</b>	<b>0,000</b>
<b>CONEJOS</b>					
REPRODUCTORES	25.065	2,053	51,468	51,468	0,000
DE CEBO	2.421.295	1,200	2.905,554	2.905,554	0,000
<b>TOTAL CONEJOS</b>	<b>2.446.360</b>	<b>1,209</b>	<b>2,957,022</b>	<b>2,957,022</b>	<b>0,000</b>

\*\* La clase terneras en ganado bovino comprende los animales de 12 meses, como máximo, hasta 220 Kg de peso vivo (132 Kg canal) y mayores de este peso, distribuidos en machos y hembras.

Origen de la información del sacrificio en mataderos: Instituto de Salud Pública (Sección de Salud Alimentaria) del Gobierno de Navarra.

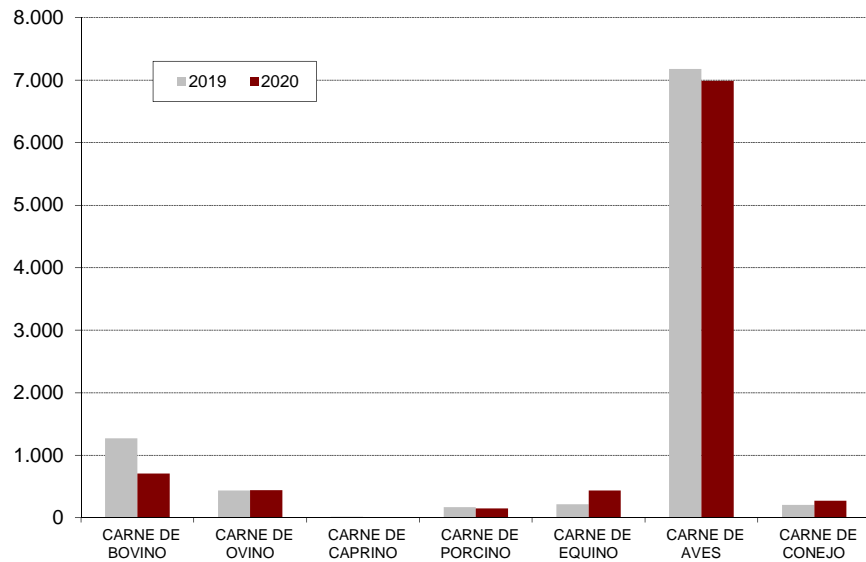
OPERACION ESTADISTICA 2200139: Encuesta de Sacrificio de Ganado

PRODUCCIONES GANADERAS (Pesos en Tm y canal)

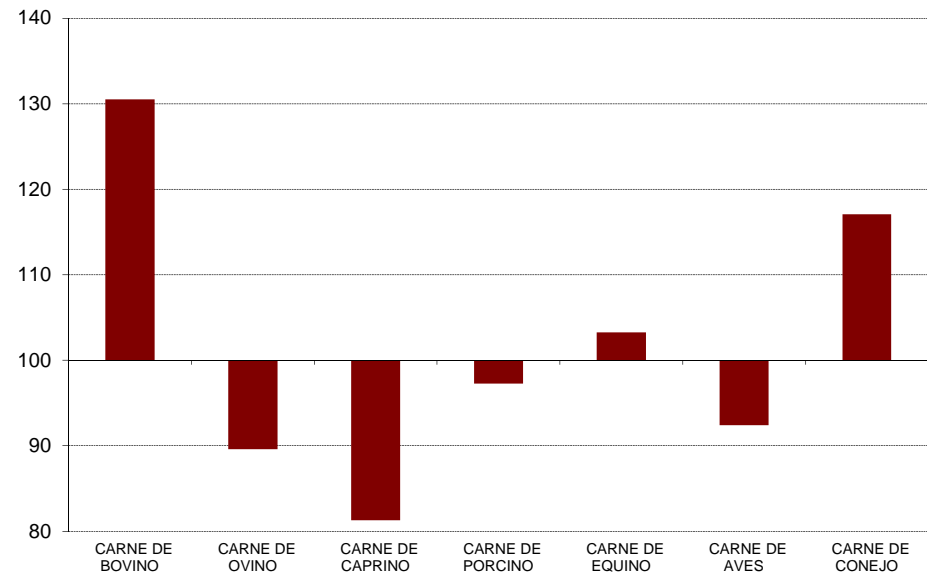
CLASE DE GANADO	DICIEMBRE			ENERO - DICIEMBRE			PERIODO ENE - DIC (12 MESES)		
	AÑO 2020	AÑO 2019	2020/2019 B=100	AÑO 2020	AÑO 2019	2020/2019 B=100	2019-2020 (A)	2018-2019 (A)	(A)/(B) B=100
CARNE DE BOVINO	709,80	1.271,74	55,81	9.522,20	7.295,46	130,52	9.522,20	7.295,46	130,52
CARNE DE OVINO	443,91	438,88	101,15	2.780,27	3.102,64	89,61	2.780,27	3.102,64	89,61
CARNE DE CAPRINO	11,07	16,84	65,73	33,31	40,96	81,32	33,31	40,96	81,32
CARNE DE PORCINO	149,66	171,09	87,47	1.961,67	2.016,69	97,27	1.961,67	2.016,69	97,27
CARNE DE EQUINO	436,37	218,54	199,67	3.789,74	3.669,94	103,26	3.789,74	3.669,94	103,26
CARNE DE AVES	6.987,40	7.179,65	97,32	86.930,46	94.055,20	92,42	86.930,46	94.055,20	92,42
CARNE DE CONEJO	275,06	206,45	133,23	2.957,02	2.526,07	117,06	2.957,02	2.526,07	117,06
<b>TOTAL</b>	<b>9.013,26</b>	<b>9.503,19</b>	<b>94,84</b>	<b>107.974,68</b>	<b>112.706,97</b>	<b>95,80</b>	<b>107.974,68</b>	<b>112.706,97</b>	<b>95,80</b>

Esta información se refiere al sacrificio bruto en los mataderos de Navarra, sin distinción del originado por los animales con posible procedencia de otras CA y la UE, excluido asimismo el ganado de Navarra sacrificado en el exterior.

TONELADAS SACRIFICADAS EN EL MES



COMPARATIVA DEL SACRIFICIO ANUAL 2020/2019 (%)

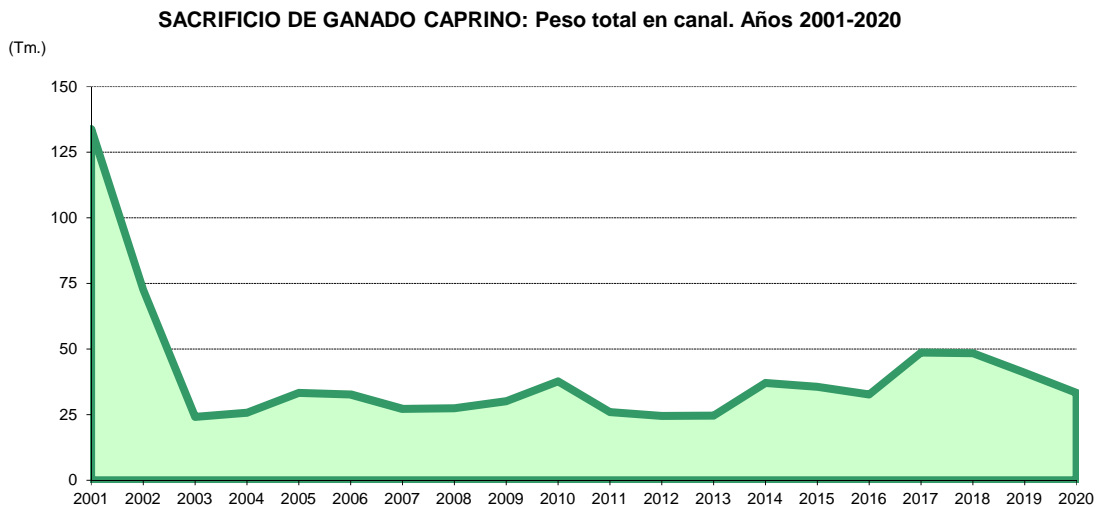
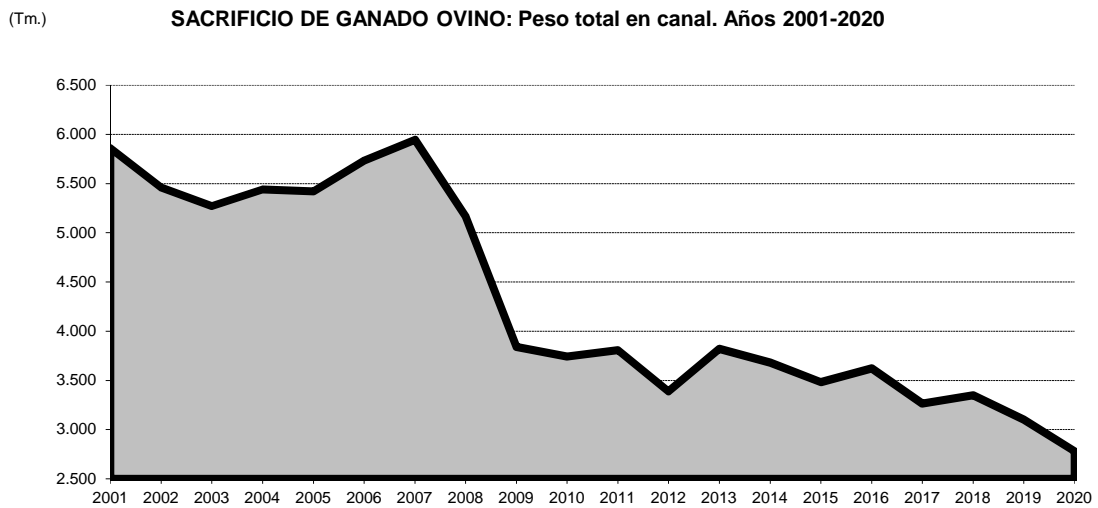
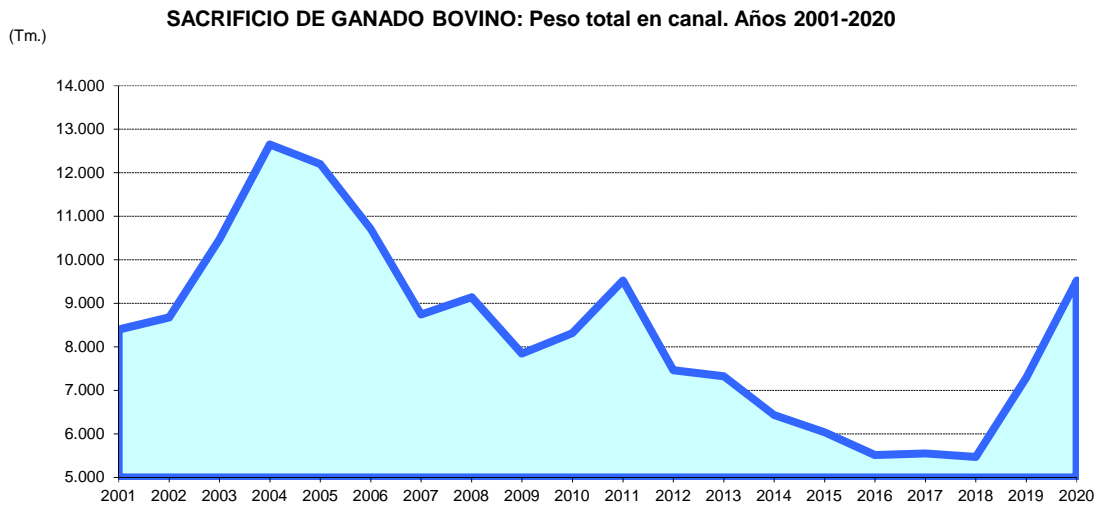


## RESUMEN DEL SACRIFICIO DE GANADO (Pesos en canal)

CLASE DE GANADO	DICIEMBRE 2020			DICIEMBRE 2019			PESO TOTAL 2020/19 B=100	ENERO - DICIEMBRE 2020			ENERO - DICIEMBRE 2019			PESO TOTAL 2020/19 B=100
	NÚMERO DE CABEZAS	PESO MEDIO KG	PESO TOTAL TM	NÚMERO DE CABEZAS	PESO MEDIO KG	PESO TOTAL TM		NÚMERO DE CABEZAS	PESO MEDIO KG	PESO TOTAL TM	NÚMERO DE CABEZAS	PESO MEDIO KG	PESO TOTAL TM	
TERNERAS:	1.386	165,27	229,06	3.570	316,55	1.130,08	20,27	16.461	307,83	5.067,17	15.442	313,57	4.842,12	104,65
MENORES DE 132 KG/CANAL	0	0,00	0,00	0	0,00	0,00	0,00	0	0,00	0,00	0	0,00	0,00	0,00
MAYORES MACHOS	0	0,00	0,00	0	0,00	0,00	0,00	5	132,16	0,66	2	250,00	0,50	132,16
MAYORES HEMBRAS	1.386	165,27	229,06	3.570	316,55	1.130,08	20,27	16.456	307,88	5.066,51	15.440	313,58	4.841,62	104,64
AÑOJOS MACHOS	0	0,00	0,00	0	0,00	0,00	0,00	0	0,00	0,00	2	323,00	0,65	0,00
AÑOJOS HEMBRAS	0	0,00	0,00	0	0,00	0,00	0,00	0	0,00	0,00	10	270,00	2,70	0,00
MENOR MACHOS	121	270,00	32,67	105	270,00	28,35	115,24	1.612	270,00	435,24	1.613	270,00	435,51	99,94
MENOR HEMBRAS	279	269,34	75,15	64	270,00	17,28	434,88	2.163	273,71	592,03	909	270,00	245,43	241,22
MAYOR MACHOS	135	341,15	46,06	34	300,00	10,20	451,52	1.269	328,23	416,52	907	299,54	271,68	153,31
MAYOR HEMBRAS	1.053	310,41	326,86	246	348,89	85,83	380,84	9.758	308,59	3.011,24	4.753	315,04	1.497,37	201,10
<b>TOTAL BOVINO</b>	<b>2.974</b>	<b>238,67</b>	<b>709,80</b>	<b>4.019</b>	<b>316,43</b>	<b>1.271,74</b>	<b>55,81</b>	<b>31.263</b>	<b>304,58</b>	<b>9.522,20</b>	<b>23.636</b>	<b>308,66</b>	<b>7.295,46</b>	<b>130,52</b>
CORDEROS LECHALES	50.798	6,00	304,79	51.760	6,03	312,19	97,63	159.628	6,00	957,77	174.812	6,14	1.073,95	89,18
PASCUALES Y TERNASCOS	9.308	12,00	111,70	9.626	12,04	115,86	96,40	102.402	12,00	1.228,82	123.234	12,15	1.496,81	82,10
MAYOR	1.097	25,00	27,43	433	25,00	10,83	253,35	23.747	25,00	593,68	21.286	24,99	531,88	111,62
<b>TOTAL OVINO</b>	<b>61.203</b>	<b>7,25</b>	<b>443,91</b>	<b>61.819</b>	<b>7,10</b>	<b>438,88</b>	<b>101,15</b>	<b>285.777</b>	<b>9,73</b>	<b>2.780,27</b>	<b>319.332</b>	<b>9,72</b>	<b>3.102,64</b>	<b>89,61</b>
CABRITOS LECHALES	1.766	6,00	10,60	2.449	6,00	14,69	72,11	4.070	6,00	24,42	4.594	6,02	27,67	88,24
CABRITOS PASCUALES	2	25,00	0,05	27	12,00	0,32	15,43	47	12,55	0,59	72	12,00	0,86	68,29
MAYOR	17	25,00	0,43	73	25,00	1,83	23,29	332	25,00	8,30	497	25,00	12,43	66,80
<b>TOTAL CAPRINO</b>	<b>1.785</b>	<b>6,20</b>	<b>11,07</b>	<b>2.549</b>	<b>6,61</b>	<b>16,84</b>	<b>65,73</b>	<b>4.449</b>	<b>7,49</b>	<b>33,31</b>	<b>5.163</b>	<b>7,93</b>	<b>40,96</b>	<b>81,32</b>
LECHONES	3.443	7,00	24,10	2.500	7,00	17,50	137,72	22.534	7,00	157,74	26.972	6,95	187,36	84,19
CERDOS DE CEBO	1.433	85,00	121,81	1.804	85,00	153,34	79,43	20.611	85,00	1.751,94	20.645	85,00	1.754,83	99,84
REPRODUCTORES DE DESECHO	30	125,00	3,75	2	125,00	0,25	1.500,00	416	125,00	52,00	596	125,00	74,50	69,80
<b>TOTAL PORCINO</b>	<b>4.906</b>	<b>30,50</b>	<b>149,66</b>	<b>4.306</b>	<b>39,73</b>	<b>171,09</b>	<b>87,47</b>	<b>43.561</b>	<b>45,03</b>	<b>1.961,67</b>	<b>48.213</b>	<b>41,83</b>	<b>2.016,69</b>	<b>97,27</b>
CABALLAR	1.530	285,21	436,37	763	286,43	218,54	199,67	13.185	287,43	3.789,74	12.697	289,04	3.669,94	103,26
MULAR	0	0,00	0,00	0	0,00	0,00	0,00	0	0,00	0,00	0	0,00	0,00	0,00
ASNAL	0	0,00	0,00	0	0,00	0,00	0,00	0	0,00	0,00	0	0,00	0,00	0,00
<b>TOTAL EQUINO</b>	<b>1.530</b>	<b>285,21</b>	<b>436,37</b>	<b>763</b>	<b>286,43</b>	<b>218,54</b>	<b>199,67</b>	<b>13.185</b>	<b>287,43</b>	<b>3.789,74</b>	<b>12.697</b>	<b>289,04</b>	<b>3.669,94</b>	<b>103,26</b>
GALLINAS	660	2,50	1,65	240	2,50	0,60	275,00	4.610	2,50	11,53	3.710	2,50	9,28	124,26
BROILERS	4.436.415	1,50	6.654,62	4.567.517	1,50	6.851,28	97,13	55.736.417	1,50	83.604,63	60.329.090	1,50	90.493,64	92,39
OTRAS AVES	66.226	5,00	331,13	65.555	5,00	327,78	101,02	662.861	5,00	3.314,31	710.457	5,00	3.552,29	93,30
<b>TOTAL AVES</b>	<b>4.503.301</b>	<b>1,55</b>	<b>6.987,40</b>	<b>4.633.312</b>	<b>1,55</b>	<b>7.179,65</b>	<b>97,32</b>	<b>56.403.888</b>	<b>1,54</b>	<b>86.930,46</b>	<b>61.043.257</b>	<b>1,54</b>	<b>94.055,20</b>	<b>92,42</b>
CONEJOS REPRODUCTORES	1.662	2,10	3,49	1.344	2,10	2,82	123,67	25.065	2,05	51,47	12.013	2,10	25,23	204,02
CONEJOS DE CEBO	226.304	1,20	271,57	169.690	1,20	203,63	133,36	2.421.295	1,20	2.905,55	2.084.038	1,20	2.500,85	116,18
<b>TOTAL CONEJOS</b>	<b>227.966</b>	<b>1,21</b>	<b>275,06</b>	<b>171.034</b>	<b>1,21</b>	<b>206,45</b>	<b>133,23</b>	<b>2.446.360</b>	<b>1,21</b>	<b>2.957,02</b>	<b>2.096.051</b>	<b>1,21</b>	<b>2.526,07</b>	<b>117,06</b>

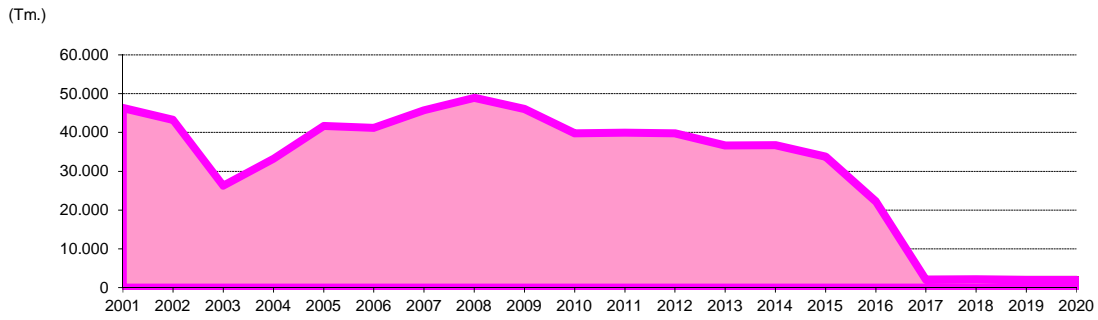
La clase "terneras" se refiere a los animales de 12 meses como máximo, hasta 220 Kg en vivo (132 Kg/canal) y mayores de ese peso, distribuidos en machos y hembras. La producción de carne de las diferentes especies se refiere al sacrificio bruto.

OPERACION ESTADISTICA 2200139: Encuesta de Sacrificio de Ganado

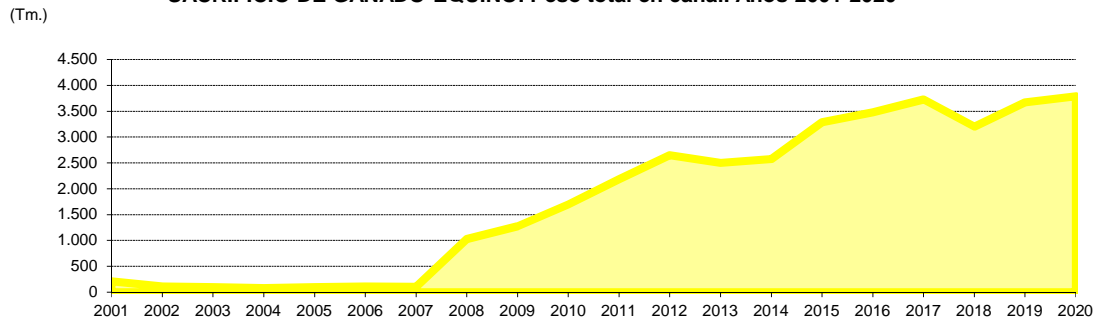


OPERACION ESTADISTICA 2200139: Encuesta de Sacrificio de Ganado

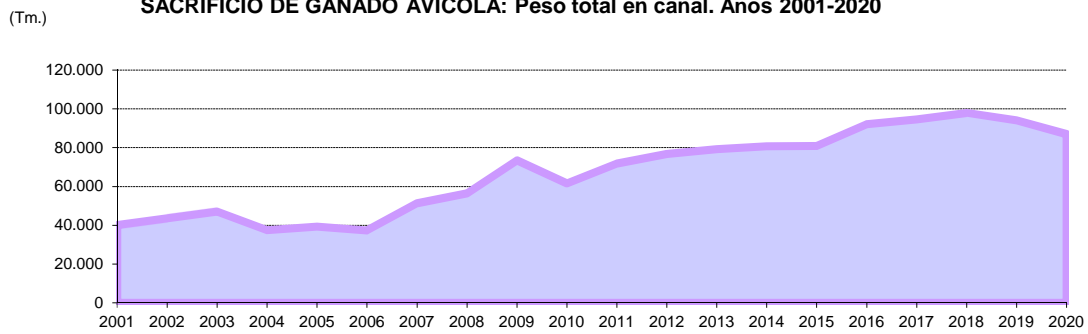
**SACRIFICIO DE GANADO PORCINO: Peso total en canal. Años 2001-2020**



**SACRIFICIO DE GANADO EQUINO: Peso total en canal. Años 2001-2020**



**SACRIFICIO DE GANADO AVICOLA: Peso total en canal. Años 2001-2020**



**SACRIFICIO DE GANADO CUNICOLA: Peso total en canal. Años 2001-2020**

