



Operación 2200137 "Encuesta de ganado porcino"
Plan 2017 - 2020
Programa 2020

Indice de tablas

Encuesta de explotaciones de ganado porcino

- 1. Explotaciones de tipología 'producción'**
- 2. Explotaciones de tipología 'cebo'**
- 3. Efectivos totales por comarca agraria**
- 4. Distribución porcentual del ganado por comarca agraria**
- 5. Efectivos totales según la tipología**
- 6. Gráficos**

Fuente: Sección de Estadística Rural y Ambiental

OPERACION N° 2200137: Encuesta de Ganado Porcino

ENCUESTA DE EXPLOTACIONES DE GANADO PORCINO. NOVIEMBRE 2020

EXPLOTACIONES DE TIPOLOGIA : PRODUCCION

CABEZAS DE GANADO PORCINO				COMARCA I	COMARCA II	COMARCA III	COMARCA IV	COMARCA V	COMARCA VI	COMARCA VII	TOTAL NAVARRA	
LECHONES DE HASTA 20 KG. DE PESO VIVO				12.075	493	5.240	16.252	27.727	24.926	1.400	88.113	
CERDOS DE 20 A 49 KG. DE PESO VIVO				631	491	8.141	24.115	19.012	18.823	9.494	80.707	
CERDOS EN CEBO DEL PESO VIVO INDICADO	DE 50 A 79 KG. DE PESO VIVO			682	1.273	2.006	11.374	472	5	1	15.813	
	DE 80 A 109 KG. DE PESO VIVO			320	597	941	5.336	222	2	0	7.418	
	DE 110 O MAS KG. DE PESO VIVO			39	72	114	647	27	0	0	899	
	TOTAL DE CERDOS EN CEBO			1.041	1.942	3.061	17.357	721	7	1	24.130	
CERDOS REPRODUC- TORES DE 50 KG. O MAS DE PESO.	VERRACOS			56	2	6	57	41	26	2	190	
	CERDAS REPRODUCTORAS	JOVENES QUE NUNCA HAN PARIDO		AUN NO CUBIERTAS	1.490	55	494	2.122	2.944	2.810	122	10.037
				CUBIERTAS 1ª VEZ	823	30	273	1.171	1.625	1.550	68	5.540
			TOTAL CERDAS QUE NO HAN PARIDO		2.313	85	767	3.293	4.569	4.360	190	15.577
			QUE HAN PARIDO AL MENOS UNA VEZ	CERDAS CUBIERTAS	6.865	252	2.275	9.774	13.559	12.941	564	46.230
				CRIANDO O REPOSO	1.541	57	511	2.194	3.045	2.906	127	10.381
		TOTAL CERDAS QUE HAN PARIDO		8.406	309	2.786	11.968	16.604	15.847	691	56.611	
TOTAL DE CABEZAS DE GANADO PORCINO				24.522	3.322	20.001	73.042	68.674	63.989	11.778	265.328	

OPERACION Nº 2200137: Encuesta de Ganado Porcino

ENCUESTA DE EXPLOTACIONES DE GANADO PORCINO. NOVIEMBRE 2020

EXPLOTACIONES DE TIPOLOGIA : CEBO

CABEZAS DE GANADO PORCINO				COMARCA I	COMARCA II	COMARCA III	COMARCA IV	COMARCA V	COMARCA VI	COMARCA VII	TOTAL NAVARRA	
LECHONES DE HASTA 20 KG. DE PESO VIVO				0	0	0	0	0	0	0	0	
CERDOS DE 20 A 49 KG. DE PESO VIVO				0	0	0	440	0	2.027	0	2.467	
CERDOS EN CEBO DEL PESO VIVO INDICADO	DE 50 A 79 KG. DE PESO VIVO			4.451	5.284	3.721	20.075	28.307	133.819	78.134	273.791	
	DE 80 A 109 KG. DE PESO VIVO			2.088	2.480	1.746	9.418	13.280	62.780	36.656	128.448	
	DE 110 O MAS KG. DE PESO VIVO			253	301	212	1.142	1.610	7.609	4.444	15.571	
	TOTAL DE CERDOS EN CEBO			6.792	8.065	5.679	30.635	43.197	204.208	119.234	417.810	
CERDOS REPRODUC- TORES DE 50 KG. O MAS DE PESO.	VERRACOS			0	0	0	0	0	0	0	0	
	CERDAS REPRODUCTORAS	JOVENES QUE NUNCA HAN PARIDO		AUN NO CUBIERTAS	0	0	0	0	0	0	0	0
				CUBIERTAS 1ª VEZ	0	0	0	0	0	0	0	0
		TOTAL CERDAS QUE NO HAN PARIDO			0	0	0	0	0	0	0	0
		QUE HAN PARIDO AL MENOS UNA VEZ		CERDAS CUBIERTAS	0	0	0	0	0	0	0	0
				CRIANDO O REPOSO	0	0	0	0	0	0	0	0
TOTAL CERDAS QUE HAN PARIDO			0	0	0	0	0	0	0	0		
TOTAL DE CABEZAS DE GANADO PORCINO				6.792	8.065	5.679	31.075	43.197	206.235	119.234	420.277	

OPERACION N° 2200137: Encuesta de Ganado Porcino

ENCUESTA DE EXPLOTACIONES DE GANADO PORCINO. NOVIEMBRE 2020

EFFECTIVOS TOTALES POR COMARCA AGRARIA

CABEZAS DE GANADO PORCINO				COMARCA I	COMARCA II	COMARCA III	COMARCA IV	COMARCA V	COMARCA VI	COMARCA VII	TOTAL NAVARRA
LECHONES DE HASTA 20 KG. DE PESO VIVO				12.075	493	5.240	16.252	27.727	24.926	1.400	88.113
CERDOS DE 20 A 49 KG. DE PESO VIVO				631	491	8.141	24.555	19.012	20.850	9.494	83.174
CERDOS EN CEBO DEL PESO VIVO INDICADO	DE 50 A 79 KG. DE PESO VIVO			5.133	6.557	5.727	31.449	28.779	133.824	78.135	289.604
	DE 80 A 109 KG. DE PESO VIVO			2.408	3.077	2.687	14.754	13.502	62.782	36.656	135.866
	DE 110 O MAS KG. DE PESO VIVO			292	373	326	1.789	1.637	7.609	4.444	16.470
	TOTAL DE CERDOS EN CEBO			7.833	10.007	8.740	47.992	43.918	204.215	119.235	441.940
CERDOS REPRODUC- TORES DE 50 KG. O MAS DE PESO.	VERRACOS			56	2	6	57	41	26	2	190
	CERDAS REPRODUCTORAS	JOVENES QUE NUNCA HAN PARIDO	AUN NO CUBIERTAS	1.490	55	494	2.122	2.944	2.810	122	10.037
			CUBIERTAS 1ª VEZ	823	30	273	1.171	1.625	1.550	68	5.540
		TOTAL CERDAS QUE NO HAN PARIDO		2.313	85	767	3.293	4.569	4.360	190	15.577
		QUE HAN PARIDO AL MENOS UNA VEZ	CERDAS CUBIERTAS	6.865	252	2.275	9.774	13.559	12.941	564	46.230
			CRIANDO O REPOSO	1.541	57	511	2.194	3.045	2.906	127	10.381
TOTAL CERDAS QUE HAN PARIDO			8.406	309	2.786	11.968	16.604	15.847	691	56.611	
TOTAL DE CABEZAS DE GANADO PORCINO				31.314	11.387	25.680	104.117	111.871	270.224	131.012	685.605

OPERACION N° 2200137: Encuesta de Ganado Porcino

ENCUESTA DE EXPLOTACIONES DE GANADO PORCINO. NOVIEMBRE 2020

DISTRIBUCION DEL GANADO POR COMARCA AGRARIA EN PORCENTAJES

CABEZAS DE GANADO PORCINO				COMARCA I	COMARCA II	COMARCA III	COMARCA IV	COMARCA V	COMARCA VI	COMARCA VII	TOTAL NAVARRA	
LECHONES DE HASTA 20 KG. DE PESO VIVO				13,70	0,56	5,95	18,44	31,47	28,29	1,59	100,00	
CERDOS DE 20 A 49 KG. DE PESO VIVO				0,76	0,59	9,79	29,52	22,86	25,07	11,41	100,00	
CERDOS EN CEBO DEL PESO VIVO INDICADO	DE 50 A 79 KG. DE PESO VIVO			1,77	2,26	1,98	10,86	9,94	46,21	26,98	100,00	
	DE 80 A 109 KG. DE PESO VIVO			1,77	2,26	1,98	10,86	9,94	46,21	26,98	100,00	
	DE 110 O MAS KG. DE PESO VIVO			1,77	2,26	1,98	10,86	9,94	46,20	26,98	100,00	
	TOTAL DE CERDOS EN CEBO			1,77	2,26	1,98	10,86	9,94	46,21	26,98	100,00	
CERDOS REPRODUC- TORES DE 50 KG. O MAS DE PESO.	VERRACOS			29,47	1,05	3,16	30,00	21,58	13,68	1,05	100,00	
	CERDAS REPRODUCTORAS	JOVENES QUE NUNCA HAN PARIDO	AUN NO CUBIERTAS	14,85	0,55	4,92	21,14	29,33	28,00	1,22	100,00	
			CUBIERTAS 1ª VEZ	14,86	0,54	4,93	21,14	29,33	27,98	1,23	100,00	
		TOTAL CERDAS QUE NO HAN PARIDO			14,85	0,55	4,92	21,14	29,33	27,99	1,22	100,00
		QUE HAN PARIDO AL MENOS UNA VEZ	CERDAS CUBIERTAS	14,85	0,55	4,92	21,14	29,33	27,99	1,22	100,00	
			CRIANDO O REPOSO	14,84	0,55	4,92	21,13	29,33	27,99	1,22	100,00	
TOTAL CERDAS QUE HAN PARIDO			14,85	0,55	4,92	21,14	29,33	27,99	1,22	100,00		
TOTAL DE CABEZAS DE GANADO PORCINO				4,57	1,66	3,75	15,19	16,32	39,41	19,11	100,00	

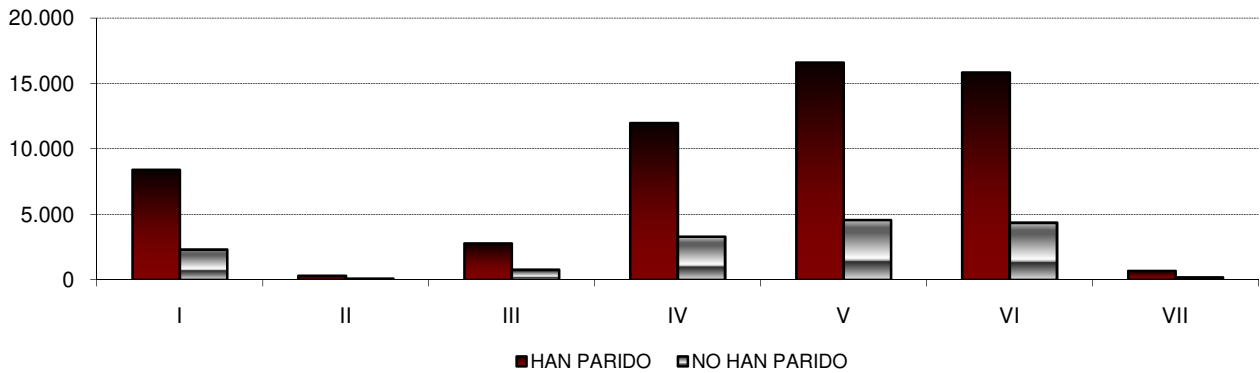
OPERACION N° 2200137: Encuesta de Ganado Porcino

ENCUESTA DE EXPLOTACIONES DE GANADO PORCINO. NOVIEMBRE 2020

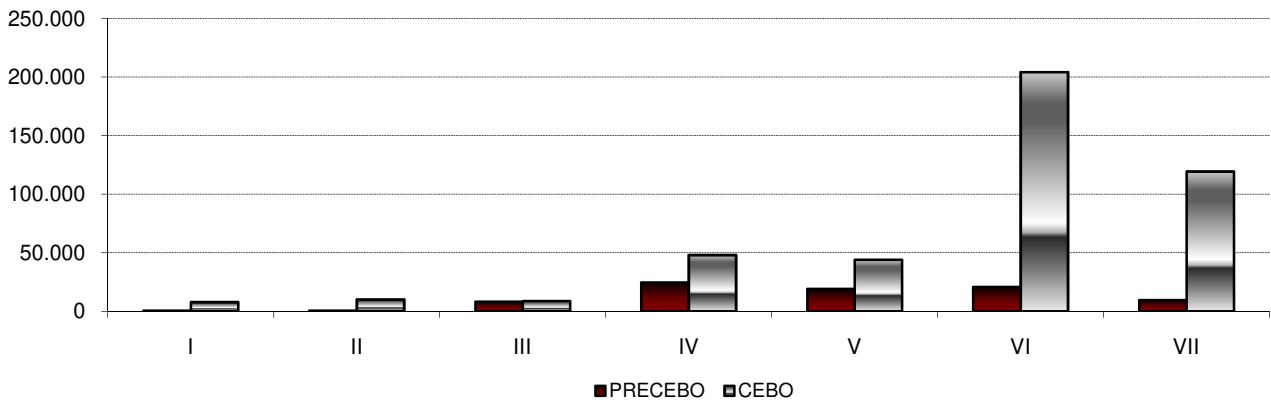
EFFECTIVOS POR TIPOLOGIAS

CABEZAS DE GANADO PORCINO				PRODUCCION	CEBO	TOTAL NAVARRA
LECHONES DE HASTA 20 KG. DE PESO VIVO				88.113	0	88.113
CERDOS DE 20 A 49 KG. DE PESO VIVO				80.707	2.467	83.174
CERDOS EN CEBO DEL PESO VIVO INDICADO	DE 50 A 79 KG. DE PESO VIVO			15.813	273.791	289.604
	DE 80 A 109 KG. DE PESO VIVO			7.418	128.448	135.866
	DE 110 O MAS KG. DE PESO VIVO			899	15.571	16.470
	TOTAL DE CERDOS EN CEBO			24.130	417.810	441.940
CERDOS REPRODUC- TORES DE 50 KG. O MAS DE PESO.	VERRACOS			190	0	190
	CERDAS REPRODUCTORAS	JOVENES QUE NUNCA	AUN NO CUBIERTAS	10.037	0	10.037
		HAN PARIDO	CUBIERTAS 1ª VEZ	5.540	0	5.540
		TOTAL CERDAS QUE NO HAN PARIDO		15.577	0	15.577
		QUE HAN PARIDO AL	CERDAS CUBIERTAS	46.230	0	46.230
		MENOS UNA VEZ	CRIANDO O REPOSO	10.381	0	10.381
	TOTAL CERDAS QUE HAN PARIDO		56.611	0	56.611	
TOTAL DE CABEZAS DE GANADO PORCINO				265.328	420.277	685.605

**CERDAS REPRODUCTORAS (PARIDAS Y NO PARIDAS).
EFECTIVOS POR COMARCAS.**



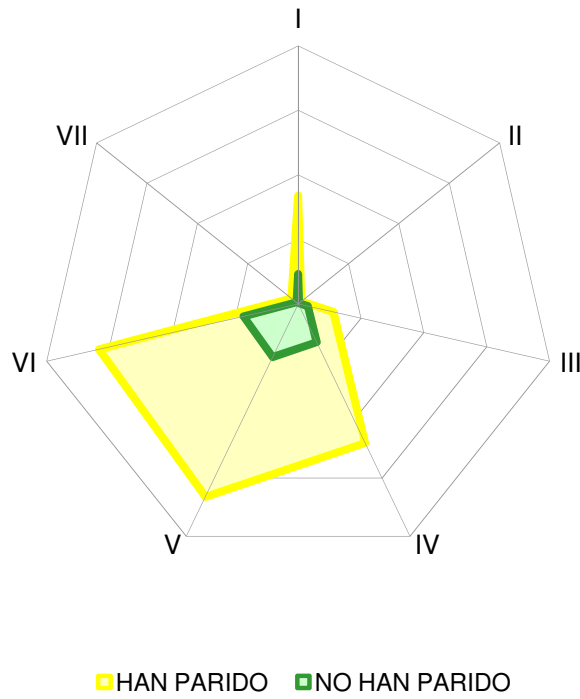
CERDOS EN PRECEBO Y CEBO POR COMARCAS



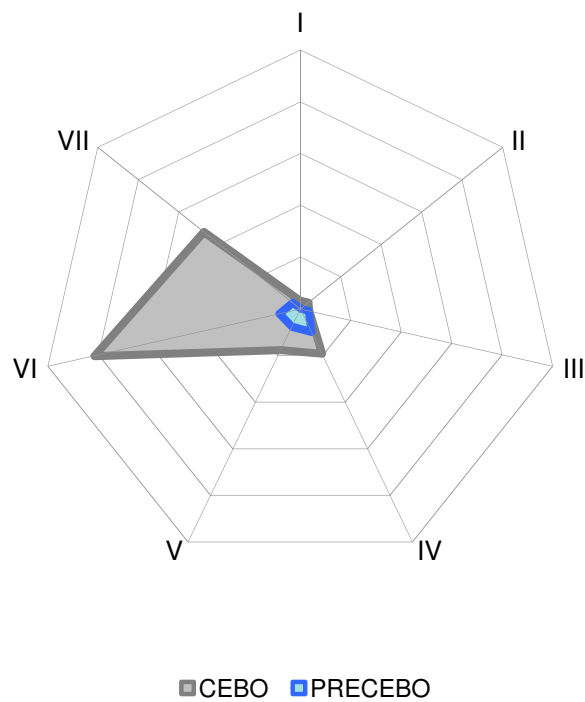
PORCENTAJES DE CABEZAS DE GANADO POR TIPOLOGIAS



CERDAS REPRODUCTORAS. EFECTIVOS POR COMARCAS

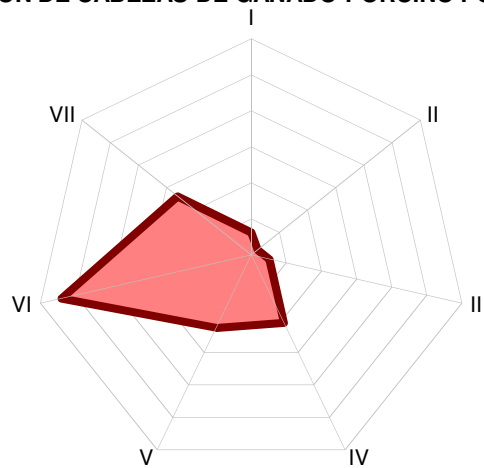


CERDOS EN PRECEBO Y CEBO POR COMARCAS

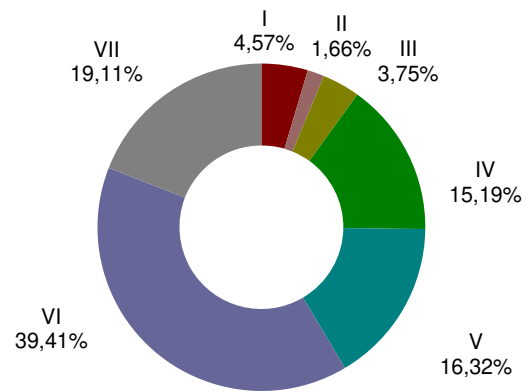


OPERACION N° 2200137: Encuesta de Ganado Porcino

DISTRIBUCION DE CABEZAS DE GANADO PORCINO POR COMARCAS



PORCENTAJE DE CABEZAS DE GANADO POR COMARCAS



GANADO PORCINO: Número de animales. Años 2001-2020

miles de animales

