

Operación 2200133 Producciones Anuales de los Cultivos
Plan 2017-2020
Programa 2020

Indice de tablas

Superficies, Producciones y Rendimientos Agrícolas
(Cierre año agrícola 2020)

- [1. Total Navarra](#)
- [2. Comarca I](#)
- [3. Comarca II](#)
- [4. Comarca III](#)
- [5. Comarca IV](#)
- [6. Comarca V](#)
- [7. Comarca VI](#)
- [8. Comarca VII](#)
- [9. Gráficos](#)
- [10. Aforo de la cosecha de la uva](#)
- [11. Aforo de la cosecha de tomate](#)

Fuente: Sección de Estadística Rural y Ambiental

Nota: Superficie de cultivo en ocupación primera o principal, ocupaciones posteriores y asociadas

Operación 2200133: Producciones anuales de los cultivos

Producciones Agrícolas

Total Navarra 2020 (Cierre)

(30-04-21)	SUPERFICIE PRODUCTIVA						RENDIMIENTOS				PRODUCCIONES					
	SECANO		REGADÍO		TOTAL		SECANO		REGADÍO		SECANO		REGADÍO		TOTAL	
	HAS.	2019 B=100	HAS.	2019 B=100	HAS.	2019 B=100	Tm/ha	2019 B=100	Tm/ha	2019 B=100	Tm	2019 B=100	Tm	2019 B=100	Tm	2019 B=100
TRIGO DURO	195	87,44	180	109,76	375	96,90	2,026	128,28	5,113	109,03	395	12,18	920	119,67	13,15	117,32
TRIGO BLANDO	64.371	99,11	12.708	89,22	77.079	97,33	5,311	10,140	5,908	95,95	34.184	100,49	75.075	85,60	416.918	97,44
CEBADA	64.052	99,97	13.666	103,67	77.718	100,60	4,147	106,50	5,029	94,19	265.649	106,47	68.729	97,64	334.378	104,53
AVENA	10.195	89,40	782	119,75	10.977	91,04	4,512	94,44	4,595	94,06	45.995	84,43	3.593	112,64	49.589	85,99
ARROZ	0	0,00	1924	89,28	1924	89,28	0,000	0,00	6,754	125,61	0	0,00	12.994	112,15	12.994	112,15
MAÍZ GRANO	7	700,00	16.099	105,37	16.106	105,41	5,720	97,78	11,388	99,01	40	684,44	183.340	104,33	183.380	104,35
CENTENO	21	22,11	12	300,00	33	33,33	3,663	10,16	1,865	44,40	77	28,77	22	133,21	99	34,95
TRITICALE	2.595	148,54	649	146,17	3.244	148,06	2,786	207,81	5,052	109,18	7.229	308,69	3.279	159,59	10.508	239,01
JUDIA SECA	16	100,00	78	78,79	94	81,74	0,847	95,77	2,395	99,30	14	95,77	187	78,23	200	79,22
HABA SECA	1405	112,58	94	114,63	1499	112,71	2,736	118,27	2,702	113,64	3.844	133,14	254	130,27	4.098	132,96
GUISANTE SECO	1382	53,80	375	125,42	1757	61,26	1,301	87,60	1,464	97,68	1798	47,13	549	122,51	2.347	55,05
VEZA GRANO	426	68,49	8	10,67	434	62,27	1,036	235,85	1,001	250,07	441	161,53	8	26,67	449	148,18
PATATA MEDIA ESTACION	5	62,50	169	85,35	174	84,47	18,870	111,99	41,377	99,98	94	69,99	6,993	85,34	7,087	85,09
PATATA TARDIA	109	106,86	57	86,36	166	98,81	18,599	123,32	28,216	97,44	2.027	131,78	1608	84,15	3.636	105,39
REMOLACHA AZUCARERA	0	0,00	199	55,12	199	55,12	0,000	0,00	71,423	94,29	0	0,00	14,213	51,97	14,213	51,97
GIRASOL	2.551	103,83	1.830	95,86	4.381	100,34	2,089	107,94	1,308	100,27	5.329	112,07	2.394	96,12	7.723	106,59
COLZA	5.045	113,55	1.197	76,63	6.242	103,95	2,895	125,00	2,468	121,05	14.606	141,94	2.954	92,76	17.560	130,32
MAÍZ FORRAJERO	1444	101,91	3.155	102,53	4.599	102,34	29,550	75,35	43,431	93,61	42.670	76,79	137.024	95,98	179.694	90,60
RAY-GRASS	3.540	100,14	1.637	96,81	5.177	99,06	3,182	102,11	44,360	100,89	112.649	102,26	72.617	97,67	185.265	100,41
ALFALFA	559	120,73	5.324	99,74	5.883	101,41	12,008	94,98	45,164	106,62	6,713	114,68	240.453	106,34	247.165	106,55
VEZA FORRAJE	5.872	107,64	10,12	10,181	6.884	106,75	16,040	102,61	27,649	100,65	94.184	110,45	27.981	102,48	122.165	108,52
GUISANTE FORRAJE	694	76,77	52	33,77	746	70,51	15,464	96,59	24,960	93,33	10.732	74,15	1.298	31,52	12.030	64,71
PRADERAS	5.686	105,94	1.146	92,79	6.832	103,48	4,134	100,76	35,547	104,78	235.070	106,75	40.737	97,23	275.807	105,23
COLES	0	0,00	179	71,60	179	71,60	0,000	0,00	24,793	145,97	0	0,00	4,438	104,51	4,438	104,51
ESPARRAGO	542	114,35	1.478	114,66	2.020	114,58	3,198	102,18	4,237	103,12	1.733	116,84	6,262	118,24	7,995	117,93
LECHUGA	0	0,00	409	117,53	409	117,53	0,000	0,00	24,031	111,79	0	0,00	9,829	131,38	9,829	131,38
ESCAROLA	0	0,00	127	73,84	127	73,84	0,000	0,00	30,370	92,58	0	0,00	3,857	68,36	3,857	68,36
ESPINACA	0	0,00	809	117,76	809	117,76	0,000	0,00	18,964	102,30	0	0,00	15,342	120,47	15,342	120,47
ACELGA	0	0,00	185	85,25	185	85,25	0,000	0,00	30,639	131,68	0	0,00	5,668	112,26	5,668	112,26
CANONIGOS	0	0,00	194	78,54	194	78,54	0,000	0,00	5,415	88,17	0	0,00	10,50	69,25	10,50	69,25
RÚCULA	0	0,00	136	114,29	136	114,29	0,000	0,00	8,794	107,71	0	0,00	1,196	123,10	1,196	123,10
CARDO	0	0,00	236	123,56	236	123,56	0,000	0,00	41,198	77,77	0	0,00	9,723	96,10	9,723	96,10
BORRAJA	0	0,00	36	97,30	36	97,30	0,000	0,00	54,167	103,83	0	0,00	1,950	101,03	1,950	101,03
ENDIVIA	0	0,00	52	92,86	52	92,86	0,000	0,00	27,200	93,79	0	0,00	1,414	87,09	1,414	87,09
CALABAZA	0	0,00	195	121,88	195	121,88	0,000	0,00	42,046	82,28	0	0,00	8,199	100,28	8,199	100,28
CALABACIN	0	0,00	145	107,41	145	107,41	0,000	0,00	70,690	116,52	0	0,00	10,250	125,15	10,250	125,15
BERENJENA	0	0,00	83	81,37	83	81,37	0,000	0,00	50,628	87,99	0	0,00	4,202	71,60	4,202	71,60
TOMATE INDUSTRIA	0	0,00	2.038	106,20	2.038	106,20	0,000	0,00	80,822	110,19	0	0,00	64,716	117,03	64,716	117,03
TOMATE PLAZA	0	0,00	79	103,95	79	103,95	0,000	0,00	81,243	102,99	0	0,00	6,418	107,06	6,418	107,06
PIMIENTO INDUSTRIA	0	0,00	751	84,86	751	84,86	0,000	0,00	25,043	82,50	0	0,00	18,807	70,01	18,807	70,01
PIMIENTO PLAZA	0	0,00	72	144,00	72	144,00	0,000	0,00	31,972	112,26	0	0,00	2,302	161,66	2,302	161,66
ALCACHOFA	0	0,00	1.279	109,97	1.279	109,97	0,000	0,00	11,897	100,01	0	0,00	15,216	109,98	15,216	109,98
COLIFLOR	0	0,00	2.071	113,54	2.071	113,54	0,000	0,00	24,023	116,49	0	0,00	49,752	132,27	49,752	132,27
BROCCOLI	0	0,00	4.878	91,92	4.878	91,92	0,000	0,00	14,718	107,77	0	0,00	71,794	99,06	71,794	99,06
CEBOLLA	0	0,00	364	110,64	364	110,64	0,000	0,00	68,851	95,14	0	0,00	25,062	105,26	25,062	105,26
JUDIA VERDE Y POCHA	0	0,00	102	146,88	102	146,88	0,000	0,00	13,626	96,62	0	0,00	13,790	141,91	13,790	141,91
GUISANTE VERDE	0	0,00	2.791	104,49	2.791	104,49	0,000	0,00	7,746	99,26	0	0,00	21,619	103,72	21,619	103,72
HABA VERDE	0	0,00	1.740	95,45	1.740	95,45	0,000	0,00	8,068	98,76	0	0,00	14,038	94,26	14,038	94,26
MAÍZ DULCE	0	0,00	1.357	115,69	1.357	115,69	0,000	0,00	22,000	103,77	0	0,00	29,854	120,05	29,854	120,05
TOTAL C. HERBACEOS CITADOS	170.712		85.049		255.761											
MANZANO	104	115,56	324	97,01	428	100,94	1,713	33,62	26,436	80,02	178	38,85	8,565	77,63	8,743	76,08
PERAL	0	0,00	919	95,13	919	95,13	0,000	0,00	14,000	92,38	0	0,00	12,866	87,89	12,866	87,89
CEREZO Y GUINDO	86	82,69	192	90,57	278	87,97	2,000	163,93	5,000	163,45	172	135,56	960	148,03	1.132	145,99
MELOCOTONERO Y NECTARINO	9	150,00	394	88,34	403	89,16	5,000	75,76	19,795	92,32	45	113,64	7,799	81,55	7,844	81,68
CIRUELO	1	100,00	69	86,25	70	86,42	2,000	125,00	11,000	137,73	2	125,00	759	118,79	761	118,81
ENDRINO	0	0,00	83	87,37	83	87,37	0,000	0,00	2,892	33,91	0	0,00	240	29,63	240	29,63
ALMENDRO	1.983	103,12	1.733	113,86	3.716	107,87	0,100	66,84	2,000	136,31	199	68,93	3,465	155,20	3,664	145,32
NOGAL	171	118,75	91	112,35	262	116,44	1,100	100,00	2,000	100,00	188	118,75	182	112,35	370	115,51
VINEDO VINIFICACION	7.276	95,05	10.096	101,54	17.372	98,72	6,650	126,86	7,324	120,48	48.387	120,58	73.947	122,34	122.334	121,64
CON D.O. NAVARRA	4.131	92,60	5.966	101,72	10.097	97,78	6,925	136,50	7,704	135,40	28.607	126,41	45.960	137,73	74.567	133,15
CON D.O. RIOJA	3.060	98,33	4.075	101,29	7.135	100,00	6,278	114,48	6,765	110,75	19.211	112,57	27.569	103,07	46.781	106,77
OTROS VINOS	85	103,66	55	100,00	140	102,19	6,690	126,87	7,587	128,05	569	131,51	417	128,05	986	130,02
OLIVAR ACEITE	3.084	100,29	4.198	109,27	7.282	105,28	3,242	143,23	5,400	144,00	9.997	143,65	22.669	157,34	32.667	152,88
TOTAL C. LENOSOS CITADOS	12.714		18.099		30.813											
TOTAL CULTIVOS CITADOS	183.426		103.148		286.574											
PRADOS	28.209	99,93	208	97,65	28.417	99,91	36.599	101,56	36,009	102,18	103.247	101,49	7.490	99,79	103.907	101,48

Operación 2200133: Producciones anuales de los cultivos

Comarca I – 2020 (Cierre)

(30-04-21)	SUPERFICIE PRODUCTIVA						RENDIMIENTOS				PRODUCCIONES					
	SECANO		REGADÍO		TOTAL		SECANO		REGADÍO		SECANO		REGADÍO		TOTAL	
	HAS.	2019 B=100	HAS.	2019 B=100	HAS.	2019 B=100	Tm/ha	2019 B=100	Tm/ha	2019 B=100	Tm	2019 B=100	Tm	2019 B=100	Tm	2019 B=100
TRIGO DURO	0	0,00	0	0,00	0	0,00	0,000	0,00	0,000	0,00	0	0,00	0	0,00	0	0,00
TRIGO BLANDO	667	120,40	6	BASE=0	673	121,48	6,215	88,11	6,500	BASE=0	4,145	106,08	39	BASE=0	4,184	107,08
CEBADA	334	94,08	6	600,00	340	95,51	5,173	79,34	5,200	83,20	1728	74,65	31	499,20	1759	75,79
AVENA	187	68,25	0	0,00	187	68,25	5,129	87,38	0,000	0,00	959	59,63	0	0,00	959	59,63
ARROZ	0	0,00	0	0,00	0	0,00	0,000	0,00	0,000	0,00	0	0,00	0	0,00	0	0,00
MAÍZ GRANO	7	700,00	0	0,00	7	700,00	5,720	97,78	0,000	0,00	40	684,44	0	0,00	40	684,44
CENTENO	0	0,00	0	0,00	0	0,00	0,000	0,00	0,000	0,00	0	0,00	0	0,00	0	0,00
TRITICALE	0	0,00	0	0,00	0	0,00	0,000	0,00	0,000	0,00	0	0,00	0	0,00	0	0,00
JUDIA SECA	6	66,67	0	0,00	6	66,67	0,950	98,86	0,000	0,00	6	65,90	0	0,00	6	65,90
HABA SECA	28	12,00	0	0,00	28	12,00	2,300	15,00	0,000	0,00	64	128,80	0	0,00	64	128,80
GUISANTE SECO	2	66,67	0	0,00	2	66,67	1,900	105,56	0,000	0,00	4	70,37	0	0,00	4	70,37
VEZA GRANO	0	0,00	0	0,00	0	0,00	0,000	0,00	0,000	0,00	0	0,00	0	0,00	0	0,00
PATATA MEDIA ESTACION	3	100,00	0	0,00	3	100,00	21,250	104,94	0,000	0,00	64	104,94	0	0,00	64	104,94
PATATA TARDIA	5	62,50	0	0,00	5	62,50	19,620	105,20	0,000	0,00	98	65,75	0	0,00	98	65,75
REMOLACHA AZUCARERA	0	0,00	0	0,00	0	0,00	0,000	0,00	0,000	0,00	0	0,00	0	0,00	0	0,00
GIRASOL	0	0,00	0	0,00	0	0,00	0,000	0,00	0,000	0,00	0	0,00	0	0,00	0	0,00
COLZA	70	102,94	0	0,00	70	102,94	3,120	108,52	0,000	0,00	218	111,71	0	0,00	218	111,71
MAÍZ FORRAJERO	1404	102,41	92	97,87	1496	102,12	29,626	75,49	38,495	85,69	41595	77,30	3,542	83,86	45,136	77,78
RAY-GRASS	1962	97,81	68	93,15	2,030	97,64	35,327	101,01	36,735	100,14	69,312	98,79	2,498	93,28	7,1810	98,59
ALFALFA	45	97,83	0	0,00	45	97,83	19,322	105,94	0,000	0,00	869	103,63	0	0,00	869	103,63
VEZA FORRAJE	172	96,09	0	0,00	172	94,51	17,804	101,52	0,000	0,00	3,062	97,55	0	0,00	3,062	95,89
GUISANTE FORRAJE	5	250,00	0	0,00	5	250,00	17,750	100,00	0,000	0,00	89	250,00	0	0,00	89	250,00
PRADERAS	2,330	111,54	109	121,11	2,439	111,93	49,085	100,04	52,580	100,31	114,368	111,58	5,731	121,48	120,099	112,02
COLES	0	0,00	0	0,00	0	0,00	0,000	0,00	0,000	0,00	0	0,00	0	0,00	0	0,00
ESPARRAGO	3	150,00	0	0,00	3	150,00	3,000	100,00	0,000	0,00	9	150,00	0	0,00	9	150,00
LECHUGA	0	0,00	1	100,00	1	100,00	0,000	0,00	28,000	100,00	0	0,00	28	100,00	28	100,00
ESCAROLA	0	0,00	0	0,00	0	0,00	0,000	0,00	0,000	0,00	0	0,00	0	0,00	0	0,00
ESPINACA	0	0,00	0	0,00	0	0,00	0,000	0,00	0,000	0,00	0	0,00	0	0,00	0	0,00
ACELGA	0	0,00	0	0,00	0	0,00	0,000	0,00	0,000	0,00	0	0,00	0	0,00	0	0,00
CANONIGOS	0	0,00	0	0,00	0	0,00	0,000	0,00	0,000	0,00	0	0,00	0	0,00	0	0,00
RÚCULA	0	0,00	0	0,00	0	0,00	0,000	0,00	0,000	0,00	0	0,00	0	0,00	0	0,00
CARDO	0	0,00	0	0,00	0	0,00	0,000	0,00	0,000	0,00	0	0,00	0	0,00	0	0,00
BORRAJA	0	0,00	0	0,00	0	0,00	0,000	0,00	0,000	0,00	0	0,00	0	0,00	0	0,00
ENDIVIA	0	0,00	0	0,00	0	0,00	0,000	0,00	0,000	0,00	0	0,00	0	0,00	0	0,00
CALABAZA	0	0,00	0	0,00	0	0,00	0,000	0,00	0,000	0,00	0	0,00	0	0,00	0	0,00
CALABACIN	0	0,00	0	0,00	0	0,00	0,000	0,00	0,000	0,00	0	0,00	0	0,00	0	0,00
BERENJENA	0	0,00	0	0,00	0	0,00	0,000	0,00	0,000	0,00	0	0,00	0	0,00	0	0,00
TOMATE INDUSTRIA	0	0,00	0	0,00	0	0,00	0,000	0,00	0,000	0,00	0	0,00	0	0,00	0	0,00
TOMATE PLAZA	0	0,00	1	100,00	1	100,00	0,000	0,00	80,000	100,00	0	0,00	80	100,00	80	100,00
PIMIENTO INDUSTRIA	0	0,00	0	0,00	0	0,00	0,000	0,00	0,000	0,00	0	0,00	0	0,00	0	0,00
PIMIENTO PLAZA	0	0,00	0	0,00	0	0,00	0,000	0,00	0,000	0,00	0	0,00	0	0,00	0	0,00
ALCACHOFA	0	0,00	0	0,00	0	0,00	0,000	0,00	0,000	0,00	0	0,00	0	0,00	0	0,00
COLIFLOR	0	0,00	0	0,00	0	0,00	0,000	0,00	0,000	0,00	0	0,00	0	0,00	0	0,00
BROCOLI	0	0,00	0	0,00	0	0,00	0,000	0,00	0,000	0,00	0	0,00	0	0,00	0	0,00
CEBOLLA	0	0,00	0	0,00	0	0,00	0,000	0,00	0,000	0,00	0	0,00	0	0,00	0	0,00
JUDIA VERDE Y POCHA	0	0,00	0	0,00	0	0,00	0,000	0,00	0,000	0,00	0	0,00	0	0,00	0	0,00
GUISANTE VERDE	0	0,00	0	0,00	0	0,00	0,000	0,00	0,000	0,00	0	0,00	0	0,00	0	0,00
HABA VERDE	0	0,00	0	0,00	0	0,00	0,000	0,00	0,000	0,00	0	0,00	0	0,00	0	0,00
MAÍZ DULCE	0	0,00	0	0,00	0	0,00	0,000	0,00	0,000	0,00	0	0,00	0	0,00	0	0,00
TOTAL C. HERBACEOS CITADOS	7,230		283		7,513											
MANZANO	89	114,10	2	BASE=0	91	116,67	0,980	19,60	1,000	BASE=0	87	22,36	2	BASE=0	89	22,88
PERAL	0	0,00	0	0,00	0	0,00	0,000	0,00	0,000	0,00	0	0,00	0	0,00	0	0,00
CEREZO Y GUINDO	0	0,00	0	0,00	0	0,00	0,000	0,00	0,000	0,00	0	0,00	0	0,00	0	0,00
MELOCOTONERO Y NECTARINO	0	0,00	0	0,00	0	0,00	0,000	0,00	0,000	0,00	0	0,00	0	0,00	0	0,00
CIRUELO	0	0,00	0	0,00	0	0,00	0,000	0,00	0,000	0,00	0	0,00	0	0,00	0	0,00
ENDRINO	0	0,00	0	0,00	0	0,00	0,000	0,00	0,000	0,00	0	0,00	0	0,00	0	0,00
ALMENDRO	0	0,00	0	0,00	0	0,00	0,000	0,00	0,000	0,00	0	0,00	0	0,00	0	0,00
NOGAL	30	100,00	0	0,00	30	100,00	1,100	100,00	0,000	0,00	33	100,00	0	0,00	33	100,00
VINEDO VINIFICACION	5	125,00	1	BASE=0	6	150,00	3,000	66,67	3,000	BASE=0	15	83,33	3	BASE=0	18	100,00
CON D.O. NAVARRA	0	0,00	0	0,00	0	0,00	0,000	0,00	0,000	0,00	0	0,00	0	0,00	0	0,00
CON D.O. RIOJA	0	0,00	0	0,00	0	0,00	0,000	0,00	0,000	0,00	0	0,00	0	0,00	0	0,00
OTROS VINOS	5	125,00	1	BASE=0	6	150,00	3,000	66,67	3,000	BASE=0	15	83,33	3	BASE=0	18	100,00
OLIVAR ACEITE	2	BASE=0	0	0,00	2	BASE=0	2,500	BASE=0	0,000	0,00	5	BASE=0	0	0,00	5	BASE=0
TOTAL C. LENOSOS CITADOS	126		3		129											
TOTAL CULTIVOS CITADOS	7,356		286		7,642											
PRADOS	19,822	99,99	121	96,03	19,943	99,96	39,709	101,65	44,260	101,86	787,112	101,64	5,355	97,82	792,467	101,61

Operación 2200133: Producciones anuales de los cultivos

Comarca II – 2020 (Cierre)

(30-04-21)	SUPERFICIE PRODUCTIVA						RENDIMIENTOS				PRODUCCIONES					
	SECANO		REGADÍO		TOTAL		SECANO		REGADÍO		SECANO		REGADÍO		TOTAL	
	HAS.	2019 B=100	HAS.	2019 B=100	HAS.	2019 B=100	Tm/ha	2019 B=100	Tm/ha	2019 B=100	Tm	2019 B=100	Tm	2019 B=100	Tm	2019 B=100
TRIGO DURO	0	0,00	0	0,00	0	0,00	0,000	0,00	0,000	0,00	0	0,00	0	0,00	0	0,00
TRIGO BLANDO	8.381	99,76	191	127,33	8.572	100,25	6,032	80,80	6,120	88,12	50.554	80,61	1.169	112,21	51.723	81,13
CEBADA	4.324	100,42	86	200,00	4.410	101,40	4,627	69,10	5,280	83,20	20.007	69,39	454	166,40	20.461	70,30
AVENA	2.019	82,11	18	54,55	2.037	81,74	4,894	82,89	4,930	82,17	9.881	68,06	89	44,82	9.970	67,75
ARROZ	0	0,00	0	0,00	0	0,00	0,000	0,00	0,000	0,00	0	0,00	0	0,00	0	0,00
MAÍZ GRANO	0	0,00	6	100,00	6	100,00	0,000	0,00	10,820	99,63	0	0,00	65	99,63	65	99,63
CENTENO	1	50,00	0	0,00	1	50,00	3,820	95,50	0,000	0,00	4	47,75	0	0,00	4	47,75
TRITICALE	60	BASE=0	1	BASE=0	61	BASE=0	4,980	BASE=0	5,000	BASE=0	299	BASE=0	5	BASE=0	304	BASE=0
JUDIA SECA	0	0,00	0	0,00	0	0,00	0,000	0,00	0,000	0,00	0	0,00	0	0,00	0	0,00
HABA SECA	288	101,41	11	37,93	299	95,53	2,770	13,85	2,620	104,80	798	15,45	29	39,75	827	108,27
GUISANTE SECO	155	227,94	0	0,00	155	227,94	2,100	93,71	0,000	0,00	326	213,60	0	0,00	326	213,60
VEZA GRANO	0	0,00	0	0,00	0	0,00	0,000	0,00	0,000	0,00	0	0,00	0	0,00	0	0,00
PATATA MEDIA ESTACION	0	0,00	0	0,00	0	0,00	0,000	0,00	0,000	0,00	0	0,00	0	0,00	0	0,00
PATATA TARDIA	93	114,81	0	0,00	93	114,81	18,859	127,63	0,000	0,00	1.754	146,54	0	0,00	1.754	146,54
REMOLACHA AZUCARERA	0	0,00	0	0,00	0	0,00	0,000	0,00	0,000	0,00	0	0,00	0	0,00	0	0,00
GIRASOL	505	100,00	17	43,59	522	95,96	2,231	111,72	2,820	102,55	1.127	111,72	48	44,70	1.175	105,28
COLZA	774	116,57	6	27,27	780	113,70	3,216	98,92	3,250	95,25	2.489	115,31	20	25,98	2.509	112,31
MAÍZ FORRAJERO	34	73,91	0	0,00	34	73,91	27,750	72,58	0,000	0,00	944	53,64	0	0,00	944	53,64
RAY-GRASS	695	119,01	4	100,00	699	118,88	31,044	111,28	36,920	101,15	21.576	132,43	148	101,15	21.723	132,15
ALFALFA	14	116,67	5	100,00	19	111,76	16,786	101,99	29,340	102,05	235	118,99	147	102,05	382	111,86
VEZA FORRAJE	709	91,01	9	75,00	718	90,77	17,792	100,88	17,611	100,40	12.615	91,82	158	75,30	12.773	91,57
GUISANTE FORRAJE	95	143,94	0	0,00	95	143,94	17,874	100,70	0,000	0,00	1.698	144,94	0	0,00	1.698	144,94
PRADERAS	2.356	98,74	20	100,00	2.376	98,75	40,812	101,37	45,520	101,40	96.153	100,10	910	101,40	97.063	100,11
COLES	0	0,00	0	0,00	0	0,00	0,000	0,00	0,000	0,00	0	0,00	0	0,00	0	0,00
ESPARRAGO	0	0,00	0	0,00	0	0,00	0,000	0,00	0,000	0,00	0	0,00	0	0,00	0	0,00
LECHUGA	0	0,00	0	0,00	0	0,00	0,000	0,00	0,000	0,00	0	0,00	0	0,00	0	0,00
ESCAROLA	0	0,00	0	0,00	0	0,00	0,000	0,00	0,000	0,00	0	0,00	0	0,00	0	0,00
ESPINACA	0	0,00	0	0,00	0	0,00	0,000	0,00	0,000	0,00	0	0,00	0	0,00	0	0,00
ACELGA	0	0,00	0	0,00	0	0,00	0,000	0,00	0,000	0,00	0	0,00	0	0,00	0	0,00
CANONIGOS	0	0,00	0	0,00	0	0,00	0,000	0,00	0,000	0,00	0	0,00	0	0,00	0	0,00
RÚCULA	0	0,00	0	0,00	0	0,00	0,000	0,00	0,000	0,00	0	0,00	0	0,00	0	0,00
CARDO	0	0,00	0	0,00	0	0,00	0,000	0,00	0,000	0,00	0	0,00	0	0,00	0	0,00
BORRAJA	0	0,00	0	0,00	0	0,00	0,000	0,00	0,000	0,00	0	0,00	0	0,00	0	0,00
ENDIVIA	0	0,00	0	0,00	0	0,00	0,000	0,00	0,000	0,00	0	0,00	0	0,00	0	0,00
CALABAZA	0	0,00	0	0,00	0	0,00	0,000	0,00	0,000	0,00	0	0,00	0	0,00	0	0,00
CALABACIN	0	0,00	0	0,00	0	0,00	0,000	0,00	0,000	0,00	0	0,00	0	0,00	0	0,00
BERENJENA	0	0,00	0	0,00	0	0,00	0,000	0,00	0,000	0,00	0	0,00	0	0,00	0	0,00
TOMATE INDUSTRIA	0	0,00	0	0,00	0	0,00	0,000	0,00	0,000	0,00	0	0,00	0	0,00	0	0,00
TOMATE PLAZA	0	0,00	0	0,00	0	0,00	0,000	0,00	0,000	0,00	0	0,00	0	0,00	0	0,00
PIMIENTO INDUSTRIA	0	0,00	0	0,00	0	0,00	0,000	0,00	0,000	0,00	0	0,00	0	0,00	0	0,00
PIMIENTO PLAZA	0	0,00	0	0,00	0	0,00	0,000	0,00	0,000	0,00	0	0,00	0	0,00	0	0,00
ALCACHOFA	0	0,00	0	0,00	0	0,00	0,000	0,00	0,000	0,00	0	0,00	0	0,00	0	0,00
COLIFLOR	0	0,00	0	0,00	0	0,00	0,000	0,00	0,000	0,00	0	0,00	0	0,00	0	0,00
BROCOLI	0	0,00	0	0,00	0	0,00	0,000	0,00	0,000	0,00	0	0,00	0	0,00	0	0,00
CEBOLLA	0	0,00	0	0,00	0	0,00	0,000	0,00	0,000	0,00	0	0,00	0	0,00	0	0,00
JUDIA VERDE Y POCHA	0	0,00	0	0,00	0	0,00	0,000	0,00	0,000	0,00	0	0,00	0	0,00	0	0,00
GUISANTE VERDE	0	0,00	0	0,00	0	0,00	0,000	0,00	0,000	0,00	0	0,00	0	0,00	0	0,00
HABA VERDE	0	0,00	0	0,00	0	0,00	0,000	0,00	0,000	0,00	0	0,00	0	0,00	0	0,00
MAÍZ DULCE	0	0,00	0	0,00	0	0,00	0,000	0,00	0,000	0,00	0	0,00	0	0,00	0	0,00
TOTAL C. HERBACEOS CITADOS	20.503		374		20.877											
MANZANO	1	50,00	0	0,00	1	50,00	5,900	118,00	0,000	0,00	6	59,00	0	0,00	6	59,00
PERAL	0	0,00	0	0,00	0	0,00	0,000	0,00	0,000	0,00	0	0,00	0	0,00	0	0,00
CEREZO Y GUINDO	0	0,00	0	0,00	0	0,00	0,000	0,00	0,000	0,00	0	0,00	0	0,00	0	0,00
MELOCOTONERO Y NECTARINO	0	0,00	0	0,00	0	0,00	0,000	0,00	0,000	0,00	0	0,00	0	0,00	0	0,00
CIRUELO	1	100,00	0	0,00	1	100,00	2,000	125,00	0,000	0,00	2	125,00	0	0,00	2	125,00
ENDRINO	0	0,00	0	0,00	0	0,00	0,000	0,00	0,000	0,00	0	0,00	0	0,00	0	0,00
ALMENDRO	1	50,00	0	0,00	1	50,00	0,100	58,82	0,000	0,00	0	29,41	0	0,00	0	29,41
NOGAL	10	100,00	0	0,00	10	100,00	1,100	100,00	0,000	0,00	11	100,00	0	0,00	11	100,00
VINEDO VINIFICACION	60	117,65	23	100,00	83	112,16	6,880	112,79	7,600	116,92	413	132,69	175	116,92	588	127,57
CON D.O. NAVARRA	41	100,00	6	100,00	47	100,00	6,880	112,79	7,600	116,92	282	112,79	46	116,92	328	113,34
CON D.O. RIOJA	0	0,00	0	0,00	0	0,00	0,000	0,00	0,000	0,00	0	0,00	0	0,00	0	0,00
OTROS VINOS	19	100,00	17	100,00	36	133,33	6,880	112,79	7,600	116,92	131	214,30	129	116,92	260	115,56
OLIVAR ACEITE	8	133,33	0	0,00	8	133,33	3,200	142,22	0,000	0,00	26	189,63	0	0,00	26	189,63
TOTAL C. LEÑOSOS CITADOS	81		23		104											
TOTAL CULTIVOS CITADOS	20.584		397		20.981											
PRADOS	7.088	98,95	2	100,00	7.090	98,95	30,559	101,30	32,870	101,61	216.602	100,24	66	101,61	216.668	100,24

Operación 2200133: Producciones anuales de los cultivos

Comarca III – 2020 (Cierre)

(30-04-21)	SUPERFICIE PRODUCTIVA						RENDIMIENTOS				PRODUCCIONES					
	SECANO		REGADÍO		TOTAL		SECANO		REGADÍO		SECANO		REGADÍO		TOTAL	
	HAS.	2019 B=100	HAS.	2019 B=100	HAS.	2019 B=100	Tm/ha	2019 B=100	Tm/ha	2019 B=100	Tm	2019 B=100	Tm	2019 B=100	Tm	2019 B=100
TRIGO DURO	0	0,00	0	0,00	0	0,00	0,000	0,00	0,000	0,00	0	0,00	0	0,00	0	0,00
TRIGO BLANDO	11,09	96,28	486	110,45	11595	96,80	6,370	83,95	6,639	86,42	70,764	80,83	3,227	95,46	73,991	81,37
CEBADA	7,999	107,14	251	89,01	8,250	106,48	5,007	7,193	5,364	84,55	40,051	77,06	1346	75,26	41397	77,00
AVENA	3,210	91,27	40	88,89	3,250	91,24	4,916	90,47	5,272	91,31	15,780	82,57	211	81,16	15,991	82,55
ARROZ	0	0,00	0	0,00	0	0,00	0,000	0,00	0,000	0,00	0	0,00	0	0,00	0	0,00
MAÍZ GRANO	0	0,00	572	109,79	572	109,79	0,000	0,00	8,553	76,76	0	0,00	4,892	84,27	4,892	84,27
CENTENO	0	0,00	0	0,00	0	0,00	0,000	0,00	0,000	0,00	0	0,00	0	0,00	0	0,00
TRITICALE	0	0,00	0	0,00	0	0,00	0,000	0,00	0,000	0,00	0	0,00	0	0,00	0	0,00
JUDIA SECA	3	300,00	15	65,22	18	75,00	0,750	107,14	2,250	100,00	2	321,43	34	65,22	36	68,64
HABA SECA	448	168,87	3	42,86	451	166,06	2,419	93,58	2,395	120,35	1084	148,66	7	51,58	1091	146,84
GUISANTE SECO	211	50,36	3	25,00	214	49,65	1,961	79,42	3,400	118,72	414	40,00	10	29,68	424	39,67
VEZA GRANO	0	0,00	0	0,00	0	0,00	0,000	0,00	0,000	0,00	0	0,00	0	0,00	0	0,00
PATATA MEDIA ESTACION	1	25,00	4	200,00	5	83,33	15,400	101,32	26,780	102,21	15	25,33	107	204,43	123	108,23
PATATA TARDIA	1	50,00	0	0,00	1	50,00	16,120	129,48	0,000	0,00	16	64,74	0	0,00	16	64,74
REMOLACHA AZUCARERA	0	0,00	0	0,00	0	0,00	0,000	0,00	0,000	0,00	0	0,00	0	0,00	0	0,00
GIRASOL	1,135	104,80	101	99,02	1,236	104,30	2,200	108,91	1,133	94,10	2,497	114,14	114	93,18	2,611	113,03
COLZA	1,356	127,09	61	93,85	1,417	125,18	3,498	119,96	3,520	132,68	4,743	152,45	215	124,52	4,958	150,98
MAÍZ FORRAJERO	0	0,00	45	78,95	45	78,95	0,000	0,00	46,250	94,87	0	0,00	2,081	74,90	2,081	74,90
RAY-GRASS	135	75,42	2	25,00	137	73,26	25,448	100,30	28,500	87,02	3,435	75,65	57	21,76	3,492	72,71
ALFALFA	25	100,00	10	50,00	35	77,78	16,480	104,30	33,500	102,98	412	104,30	335	51,49	747	71,44
VEZA FORRAJE	810	105,74	49	106,52	859	105,79	17,723	100,41	27,500	102,80	14,356	106,18	1348	109,51	15,703	106,46
GUISANTE FORRAJE	57	60,00	14	233,33	71	70,30	17,983	100,33	27,500	100,00	1,025	60,20	385	233,33	1,410	75,49
PRADERAS	375	93,05	1	100,00	376	93,07	25,982	104,85	28,275	103,12	9,743	97,57	28	103,12	9,772	97,58
COLES	0	0,00	0	0,00	0	0,00	0,000	0,00	0,000	0,00	0	0,00	0	0,00	0	0,00
ESPARRAGO	35	120,69	127	139,56	162	135,00	3,000	100,00	4,000	114,29	105	120,69	508	159,50	613	151,17
LECHUGA	0	0,00	11	137,50	11	137,50	0,000	0,00	28,000	100,00	0	0,00	308	137,50	308	137,50
ESCAROLA	0	0,00	1	100,00	1	100,00	0,000	0,00	29,000	103,57	0	0,00	29	103,57	29	103,57
ESPINACA	0	0,00	0	0,00	0	0,00	0,000	0,00	0,000	0,00	0	0,00	0	0,00	0	0,00
ACELGA	0	0,00	0	0,00	0	0,00	0,000	0,00	0,000	0,00	0	0,00	0	0,00	0	0,00
CANONIGOS	0	0,00	0	0,00	0	0,00	0,000	0,00	0,000	0,00	0	0,00	0	0,00	0	0,00
RÚCULA	0	0,00	0	0,00	0	0,00	0,000	0,00	0,000	0,00	0	0,00	0	0,00	0	0,00
CARDO	0	0,00	0	0,00	0	0,00	0,000	0,00	0,000	0,00	0	0,00	0	0,00	0	0,00
BORRAJA	0	0,00	2	100,00	2	100,00	0,000	0,00	60,000	100,00	0	0,00	120	100,00	120	100,00
ENDIVIA	0	0,00	0	0,00	0	0,00	0,000	0,00	0,000	0,00	0	0,00	0	0,00	0	0,00
CALABAZA	0	0,00	0	0,00	0	0,00	0,000	0,00	0,000	0,00	0	0,00	0	0,00	0	0,00
CALABACIN	0	0,00	0	0,00	0	0,00	0,000	0,00	0,000	0,00	0	0,00	0	0,00	0	0,00
BERENJENA	0	0,00	0	0,00	0	0,00	0,000	0,00	0,000	0,00	0	0,00	0	0,00	0	0,00
TOMATE INDUSTRIA	0	0,00	0	0,00	0	0,00	0,000	0,00	0,000	0,00	0	0,00	0	0,00	0	0,00
TOMATE PLAZA	0	0,00	4	100,00	4	100,00	0,000	0,00	85,000	94,44	0	0,00	340	94,44	340	94,44
PIMIENTO INDUSTRIA	0	0,00	11	137,50	11	137,50	0,000	0,00	16,500	100,00	0	0,00	182	137,50	182	137,50
PIMIENTO PLAZA	0	0,00	18	128,57	18	128,57	0,000	0,00	32,000	133,33	0	0,00	576	171,43	576	171,43
ALCACHOFA	0	0,00	0	0,00	0	0,00	0,000	0,00	0,000	0,00	0	0,00	0	0,00	0	0,00
COLIFLOR	0	0,00	0	0,00	0	0,00	0,000	0,00	0,000	0,00	0	0,00	0	0,00	0	0,00
BROCOLI	0	0,00	0	0,00	0	0,00	0,000	0,00	0,000	0,00	0	0,00	0	0,00	0	0,00
CEBOLLA	0	0,00	0	0,00	0	0,00	0,000	0,00	0,000	0,00	0	0,00	0	0,00	0	0,00
JUDIA VERDE Y POCHA	0	0,00	38	108,57	38	108,57	0,000	0,00	14,280	89,53	0	0,00	543	97,20	543	97,20
GUISANTE VERDE	0	0,00	37	BASE=0	37	BASE=0	0,000	0,00	7,800	BASE=0	0	0,00	289	BASE=0	289	BASE=0
HABA VERDE	0	0,00	0	0,00	0	0,00	0,000	0,00	0,000	0,00	0	0,00	0	0,00	0	0,00
MAÍZ DULCE	0	0,00	76	64,41	76	64,41	0,000	0,00	22,000	103,77	0	0,00	1672	66,84	1672	66,84
TOTAL C. HERBACEOS CITADOS	26,910		1982		28,892											
MANZANO	5	125,00	4	80,00	9	100,00	6,000	100,00	28,000	112,00	30	125,00	112	89,60	142	95,30
PERAL	0	0,00	0	0,00	0	0,00	0,000	0,00	0,000	0,00	0	0,00	0	0,00	0	0,00
CEREZO Y GUINDO	82	83,67	10	100,00	92	85,19	2,000	163,93	2,700	135,00	164	137,17	27	135,00	191	136,86
MELOCOTONERO Y NECTARINO	0	0,00	0	0,00	0	0,00	0,000	0,00	0,000	0,00	0	0,00	0	0,00	0	0,00
CIRUELO	0	0,00	0	0,00	0	0,00	0,000	0,00	0,000	0,00	0	0,00	0	0,00	0	0,00
ENDRINO	0	0,00	0	0,00	0	0,00	0,000	0,00	0,000	0,00	0	0,00	0	0,00	0	0,00
ALMENDRO	18	78,26	1	33,33	19	73,08	0,120	70,59	2,000	142,86	2	55,24	2	47,62	4	51,29
NOGAL	12	80,00	1	50,00	13	76,47	1,100	100,00	2,000	100,00	13	80,00	2	50,00	15	74,15
VINEDO VINIFICACION	198	98,02	257	98,85	455	98,48	7,145	134,18	7,515	126,09	1415	131,52	1931	124,64	3,346	127,46
CON D.O. NAVARRA	182	99,45	257	99,23	439	99,32	7,145	134,18	7,515	126,09	1300	133,45	1931	125,12	3,232	128,34
CON D.O. RIOJA	0	0,00	0	0,00	0	0,00	0,000	0,00	0,000	0,00	0	0,00	0	0,00	0	0,00
OTROS VINOS	16	84,21	0	0,00	16	80,00	7,145	134,18	0,000	0,00	114	112,99	0	0,00	114	106,71
OLIVAR ACEITE	70	106,06	189	102,16	259	103,19	3,400	145,92	5,400	144,00	238	154,77	1021	147,11	1,259	148,50
TOTAL C. LEÑOSOS CITADOS	385		462		847											
TOTAL CULTIVOS CITADOS	27,295		2,444		29,739											
PRADOS	708	103,81	3	100,00	711	103,80	22,780	102,89	24,230	BASE=0	16,128	106,81	73	BASE=0	16,201	107,29

Operación 2200133: Producciones anuales de los cultivos

Comarca IV – 2020 (Cierre)

(30-04-21)	SUPERFICIE PRODUCTIVA						RENDIMIENTOS				PRODUCCIONES					
	SECANO		REGADÍO		TOTAL		SECANO		REGADÍO		SECANO		REGADÍO		TOTAL	
	HAS.	2019 B=100	HAS.	2019 B=100	HAS.	2019 B=100	Tm/ha	2019 B=100	Tm/ha	2019 B=100	Tm	2019 B=100	Tm	2019 B=100	Tm	2019 B=100
TRIGO DURO	0	0,00	0	0,00	0	0,00	0,000	0,00	0,000	0,00	0	0,00	0	0,00	0	0,00
TRIGO BLANDO	18.608	104,98	968	92,10	19.576	104,26	5,672	108,02	5,945	101,17	105.545	113,39	5.755	93,18	111.299	112,13
CEBADA	16.874	103,80	788	100,13	17.662	103,63	4,377	101,91	5,280	98,69	73.857	105,78	4.161	98,82	78.018	105,39
AVENA	2.134	89,70	122	137,08	2.256	91,41	4,672	104,64	5,020	99,60	9.970	93,86	612	136,53	10.582	95,59
ARROZ	0	0,00	0	0,00	0	0,00	0,000	0,00	0,000	0,00	0	0,00	0	0,00	0	0,00
MAÍZ GRANO	0	0,00	103	119,77	103	119,77	0,000	0,00	11,502	96,74	0	0,00	1.185	115,86	1.185	115,86
CENTENO	19	31,15	0	0,00	19	29,23	3,750	103,59	0,000	0,00	71	32,27	0	0,00	71	29,98
TRITICALE	31	39,24	0	0,00	31	39,24	4,475	115,04	0,000	0,00	139	45,14	0	0,00	139	45,14
JUDIA SECA	7	16,67	53	89,83	60	92,31	0,800	100,00	2,450	98,79	6	16,67	130	88,74	135	89,63
HABA SECA	514	90,33	21	350,00	535	93,04	3,019	134,48	3,125	129,13	1552	121,48	66	451,96	1617	125,19
GUISANTE SECO	371	47,56	11	28,95	382	46,70	1,271	86,11	2,100	93,75	472	40,96	23	27,14	495	40,01
VEZA GRANO	66	108,20	0	0,00	66	108,20	1,164	165,81	0,000	0,00	77	179,40	0	0,00	77	179,40
PATATA MEDIA ESTACION	1	BASE=0	18	100,00	19	105,56	15,200	BASE=0	30,878	67,59	15	BASE=0	556	67,59	571	69,44
PATATA TARDIA	10	90,91	57	86,36	67	87,01	15,920	104,60	28,216	97,44	159	95,09	1608	84,15	1768	85,03
REMOLACHA AZUCARERA	0	0,00	5	BASE=0	5	BASE=0	0,000	0,00	70,420	BASE=0	0	0,00	352	BASE=0	352	BASE=0
GIRASOL	649	91,41	25	38,46	674	86,97	1,979	100,92	2,120	103,67	1.284	92,25	53	39,87	1.337	87,68
COLZA	1631	112,87	89	167,92	1720	114,82	2,833	138,60	2,985	111,38	4.621	156,44	266	137,04	4.886	157,85
MAÍZ FORRAJERO	6	BASE=0	64	77,11	70	84,34	21,850	BASE=0	46,580	94,83	131	BASE=0	2.981	73,12	3.112	76,34
RAY-GRASS	495	91,50	81	97,59	576	92,31	25,948	97,66	34,247	97,22	12.844	89,36	2.774	94,88	15.618	90,29
ALFALFA	119	88,15	29	120,83	148	93,08	15,231	94,02	36,897	96,79	1812	82,88	1070	116,96	2.883	92,93
VEZA FORRAJE	2.328	107,43	57	111,76	2.385	107,53	16,954	103,50	24,342	101,39	39.469	111,19	1.387	113,31	40.856	111,26
GUISANTE FORRAJE	242	56,67	8	80,00	250	57,21	17,620	100,27	27,687	104,91	4.264	56,83	221	83,93	4.486	57,75
PRADERAS	360	100,00	24	96,00	384	99,74	25,895	101,47	32,970	101,07	9.322	101,47	791	97,03	10.113	101,11
COLES	0	0,00	1	BASE=0	1	BASE=0	0,000	0,00	35,000	BASE=0	0	0,00	35	BASE=0	35	BASE=0
ESPARRAGO	398	117,06	287	124,78	685	120,18	3,500	100,00	4,500	100,00	1.393	117,06	1.292	124,78	2.685	120,65
LECHUGA	0	0,00	7	140,00	7	140,00	0,000	0,00	28,000	100,00	0	0,00	196	140,00	196	140,00
ESCAROLA	0	0,00	0	0,00	0	0,00	0,000	0,00	0,000	0,00	0	0,00	0	0,00	0	0,00
ESPINACA	0	0,00	0	0,00	0	0,00	0,000	0,00	0,000	0,00	0	0,00	0	0,00	0	0,00
ACELGA	0	0,00	0	0,00	0	0,00	0,000	0,00	0,000	0,00	0	0,00	0	0,00	0	0,00
CANONIGOS	0	0,00	0	0,00	0	0,00	0,000	0,00	0,000	0,00	0	0,00	0	0,00	0	0,00
RÚCULA	0	0,00	0	0,00	0	0,00	0,000	0,00	0,000	0,00	0	0,00	0	0,00	0	0,00
CARDO	0	0,00	2	BASE=0	2	BASE=0	0,000	0,00	41,500	BASE=0	0	0,00	83	BASE=0	83	BASE=0
BORRAJA	0	0,00	0	0,00	0	0,00	0,000	0,00	0,000	0,00	0	0,00	0	0,00	0	0,00
ENDIVIA	0	0,00	0	0,00	0	0,00	0,000	0,00	0,000	0,00	0	0,00	0	0,00	0	0,00
CALABAZA	0	0,00	1	100,00	1	100,00	0,000	0,00	42,000	105,00	0	0,00	42	105,00	42	105,00
CALABACIN	0	0,00	0	0,00	0	0,00	0,000	0,00	0,000	0,00	0	0,00	0	0,00	0	0,00
BERENJENA	0	0,00	0	0,00	0	0,00	0,000	0,00	0,000	0,00	0	0,00	0	0,00	0	0,00
TOMATE INDUSTRIA	0	0,00	0	0,00	0	0,00	0,000	0,00	0,000	0,00	0	0,00	0	0,00	0	0,00
TOMATE PLAZA	0	0,00	6	100,00	6	100,00	0,000	0,00	85,000	99,42	0	0,00	510	99,42	510	99,42
PIMIENTO INDUSTRIA	0	0,00	28	63,64	28	63,64	0,000	0,00	17,000	100,00	0	0,00	476	63,64	476	63,64
PIMIENTO PLAZA	0	0,00	2	100,00	2	100,00	0,000	0,00	31,000	129,17	0	0,00	62	129,17	62	129,17
ALCACHOFA	0	0,00	3	BASE=0	3	BASE=0	0,000	0,00	12,000	BASE=0	0	0,00	36	BASE=0	36	BASE=0
COLIFLOR	0	0,00	1	50,00	1	50,00	0,000	0,00	23,500	100,00	0	0,00	24	50,00	24	50,00
BROCOLI	0	0,00	3	300,00	3	300,00	0,000	0,00	15,000	500,00	0	0,00	45	1500,00	45	1500,00
CEBOLLA	0	0,00	0	0,00	0	0,00	0,000	0,00	0,000	0,00	0	0,00	0	0,00	0	0,00
JUDIA VERDE Y POCHA	0	0,00	0	0,00	0	0,00	0,000	0,00	0,000	0,00	0	0,00	0	0,00	0	0,00
GUISANTE VERDE	0	0,00	0	0,00	0	0,00	0,000	0,00	0,000	0,00	0	0,00	0	0,00	0	0,00
HABA VERDE	0	0,00	0	0,00	0	0,00	0,000	0,00	0,000	0,00	0	0,00	0	0,00	0	0,00
MAÍZ DULCE	0	0,00	0	0,00	0	0,00	0,000	0,00	0,000	0,00	0	0,00	0	0,00	0	0,00
TOTAL C. HERBACEOS CITADOS	44.863		2.864		47.727											
MANZANO	5	125,00	2	100,00	7	116,67	6,200	103,33	28,000	86,15	31	129,17	56	86,15	87	97,75
PERAL	0	0,00	7	116,67	7	116,67	0,000	0,00	14,000	77,78	0	0,00	98	90,74	98	90,74
CEREZO Y GUINDO	4	66,67	0	0,00	4	66,67	2,000	163,93	0,000	0,00	8	109,29	0	0,00	8	109,29
MELOCOTONERO Y NECTARINO	8	133,33	0	0,00	8	114,29	5,000	75,76	0,000	0,00	40	101,01	0	0,00	40	59,44
CIRUELO	0	0,00	0	0,00	0	0,00	0,000	0,00	0,000	0,00	0	0,00	0	0,00	0	0,00
ENDRINO	0	0,00	20	95,24	20	95,24	0,000	0,00	2,892	33,43	0	0,00	58	31,84	58	31,84
ALMENDRO	518	114,60	24	100,00	542	116,06	0,115	76,67	2,000	142,86	60	87,86	48	228,57	108	121,14
NOGAL	104	133,33	9	90,00	113	128,41	1,100	100,00	2,000	100,00	114	133,33	18	90,00	132	125,14
VINEDO VINIFICACION	2.970	97,15	655	108,44	3.625	99,02	6,474	120,85	6,772	100,84	19.228	117,41	4.436	109,35	23.664	115,81
CON D.O. NAVARRA	1.382	94,33	125	168,92	1.507	97,92	6,820	130,40	7,300	114,78	9.425	123,01	913	193,88	10.338	127,11
CON D.O. RIOJA	1.559	100,00	530	100,00	2.089	100,00	6,161	112,45	6,648	98,26	9.605	112,45	3.523	98,26	13.128	108,25
OTROS VINOS	29	87,88	0	0,00	29	87,88	6,820	130,40	0,000	0,00	198	114,60	0	0,00	198	114,60
OLIVAR ACEITE	1.758	100,86	227	125,41	1.985	103,17	3,310	140,85	5,400	144,00	5.819	142,06	1.226	180,60	7.045	147,54
TOTAL C. LENOSOS CITADOS	5.367		944		6.311											
TOTAL CULTIVOS CITADOS	50.230		3.808		54.038											
PRADOS	453	100,00	19	100,00	472	100,00	22,875	101,89	26,780	95,64	10.362	101,89	509	95,64	10.871	101,58

Operación 2200133: Producciones anuales de los cultivos

Comarca V – 2020 (Cierre)

(30-04-21)	SUPERFICIE PRODUCTIVA						RENDIMIENTOS				PRODUCCIONES					
	SECANO		REGADÍO		TOTAL		SECANO		REGADÍO		SECANO		REGADÍO		TOTAL	
	HAS.	2019 B=100	HAS.	2019 B=100	HAS.	2019 B=100	Tm/ha	2019 B=100	Tm/ha	2019 B=100	Tm	2019 B=100	Tm	2019 B=100	Tm	2019 B=100
TRIGO DURO	27	28,13	35	85,37	62	45,26	2,875	125,55	4,620	102,21	78	35,31	162	87,25	239	59,07
TRIGO BLANDO	11842	94,53	3.469	78,77	15.311	90,43	5,405	103,88	6,610	95,07	64.006	98,20	22.930	74,88	86.936	90,75
CEBADA	11898	101,60	3.397	108,50	15.295	103,05	4,506	103,04	5,196	91,67	53.612	104,69	17.651	99,46	71.263	103,34
AVENA	1148	93,33	336	125,84	1484	99,13	4,916	118,26	4,745	103,24	5.644	110,37	1.594	129,92	7.238	114,16
ARROZ	0	0,00	0	0,00	0	0,00	0,000	0,000	0,000	0,000	0	0,00	0	0,00	0	0,00
MAÍZ GRANO	0	0,00	5.088	106,98	5.088	106,98	0,000	0,000	11,131	95,86	0	0,00	56.635	102,55	56.635	102,55
CENTENO	0	0,00	0	0,00	0	0,00	0,000	0,000	0,000	0,000	0	0,00	0	0,00	0	0,00
TRITICALE	16	BASE=0	9	300,00	25	833,33	4,180	BASE=0	5,040	106,11	67	BASE=0	45	318,32	112	787,65
JUDIA SECA	0	0,00	7	43,75	7	43,75	0,000	0,000	2,400	100,00	0	0,00	17	43,75	17	43,75
HABA SECA	127	145,98	35	134,62	162	143,36	2,728	170,39	2,700	114,89	346	248,74	95	154,66	441	220,05
GUISANTE SECO	226	47,98	156	236,36	382	71,14	1,140	72,15	1,560	95,12	258	34,62	243	224,83	501	58,77
VEZA GRANO	318	60,92	8	11,11	326	54,88	0,995	255,13	1,001	253,42	316	155,42	8	28,16	324	139,82
PATATA MEDIA ESTACION	0	0,00	10	35,71	10	34,48	0,000	0,000	43,110	103,71	0	0,00	431	37,04	431	36,62
PATATA TARDIA	0	0,00	0	0,00	0	0,00	0,000	0,000	0,000	0,000	0	0,00	0	0,00	0	0,00
REMOLACHA AZUCARERA	0	0,00	147	54,65	147	54,65	0,000	0,000	71,680	94,62	0	0,00	10.537	51,71	10.537	51,71
GIRASOL	261	191,91	1.151	121,93	1412	130,74	1,611	151,98	1,357	123,93	420	291,67	1.562	151,10	1.982	168,31
COLZA	1013	93,28	744	67,39	1.757	80,23	2,205	131,80	2,507	125,48	2.234	122,94	1.865	84,56	4.099	101,89
MAÍZ FORRAJERO	0	0,00	608	122,83	608	122,83	0,000	0,000	48,760	94,46	0	0,00	29.646	116,02	29.646	116,02
RAY-GRASS	237	17,33	308	115,36	545	116,20	22,093	100,71	45,025	100,44	5.236	118,16	13.868	115,87	19.104	116,48
ALFALFA	66	140,43	706	94,64	772	97,35	14,621	99,16	37,072	95,65	965	139,24	26,173	90,53	27.138	91,67
VEZA FORRAJE	863	134,01	430	119,44	1.293	128,78	1,619	104,36	27,390	96,77	13.978	139,84	11.778	115,59	25.756	127,60
GUISANTE FORRAJE	35	40,70	13	10,57	48	22,97	17,207	106,72	27,808	97,46	602	43,43	362	10,30	964	19,68
PRADERAS	205	220,43	91	74,59	296	137,67	22,045	106,70	34,150	100,86	4.519	235,21	3.108	75,23	7.627	126,02
COLES	0	0,00	11	BASE=0	11	BASE=0	0,000	0,000	30,100	BASE=0	0	0,00	331	BASE=0	331	BASE=0
ESPARRAGO	32	106,67	125	104,17	157	104,67	2,200	95,65	4,120	103,00	70	102,03	515	107,29	585	106,63
LECHUGA	0	0,00	19	190,00	19	190,00	0,000	0,000	28,150	100,54	0	0,00	535	191,02	535	191,02
ESCAROLA	0	0,00	0	0,00	0	0,00	0,000	0,000	0,000	0,000	0	0,00	0	0,00	0	0,00
ESPINACA	0	0,00	39	32,23	39	32,23	0,000	0,000	19,000	100,53	0	0,00	741	32,40	741	32,40
ACELGA	0	0,00	11	40,74	11	40,74	0,000	0,000	30,000	150,00	0	0,00	330	61,11	330	61,11
CANONIGOS	0	0,00	0	0,00	0	0,00	0,000	0,000	0,000	0,000	0	0,00	0	0,00	0	0,00
RÚCULA	0	0,00	0	0,00	0	0,00	0,000	0,000	0,000	0,000	0	0,00	0	0,00	0	0,00
CARDO	0	0,00	6	600,00	6	600,00	0,000	0,000	41,500	87,37	0	0,00	249	524,21	249	524,21
BORRAJA	0	0,00	0	0,00	0	0,00	0,000	0,000	0,000	0,000	0	0,00	0	0,00	0	0,00
ENDIVIA	0	0,00	18	75,00	18	75,00	0,000	0,000	27,200	93,79	0	0,00	490	70,34	490	70,34
CALABAZA	0	0,00	14	233,33	14	233,33	0,000	0,000	42,000	64,62	0	0,00	588	150,77	588	150,77
CALABACIN	0	0,00	1	BASE=0	1	BASE=0	0,000	0,000	71,000	BASE=0	0	0,00	71	BASE=0	71	BASE=0
BERENJENA	0	0,00	0	0,00	0	0,00	0,000	0,000	0,000	0,000	0	0,00	0	0,00	0	0,00
TOMATE INDUSTRIA	0	0,00	283	158,99	283	158,99	0,000	0,000	85,978	145,73	0	0,00	24.332	231,69	24.332	231,69
TOMATE PLAZA	0	0,00	7	70,00	7	70,00	0,000	0,000	85,000	113,33	0	0,00	595	79,33	595	79,33
PIMIENTO INDUSTRIA	0	0,00	43	89,58	43	89,58	0,000	0,000	25,000	87,72	0	0,00	1075	78,58	1075	78,58
PIMIENTO PLAZA	0	0,00	33	183,33	33	183,33	0,000	0,000	32,000	110,34	0	0,00	1056	202,30	1056	202,30
ALCACHOFA	0	0,00	1	100,00	1	100,00	0,000	0,000	12,000	92,31	0	0,00	12	92,31	12	92,31
COLIFLOR	0	0,00	6	600,00	6	600,00	0,000	0,000	24,000	100,00	0	0,00	144	600,00	144	600,00
BROCOLI	0	0,00	198	107,61	198	107,61	0,000	0,000	13,400	107,20	0	0,00	2.653	115,36	2.653	115,36
CEBOLLA	0	0,00	8	114,29	8	114,29	0,000	0,000	65,400	93,43	0	0,00	523	106,78	523	106,78
JUDIA VERDE Y POCHA	0	0,00	509	168,54	509	168,54	0,000	0,000	14,230	101,64	0	0,00	7.243	171,31	7.243	171,31
GUISANTE VERDE	0	0,00	570	145,78	570	145,78	0,000	0,000	7,200	100,00	0	0,00	4.104	145,78	4.104	145,78
HABA VERDE	0	0,00	373	80,39	373	80,39	0,000	0,000	8,345	99,94	0	0,00	3.113	80,34	3.113	80,34
MAÍZ DULCE	0	0,00	281	109,34	281	109,34	0,000	0,000	22,000	103,77	0	0,00	6.182	113,46	6.182	113,46
TOTAL C. HERBACEOS CITADOS	28.314		19.304		47.618											
MANZANO	4	200,00	2	100,00	6	150,00	6,000	114,29	27,500	80,41	24	228,57	55	80,41	79	100,13
PERAL	0	0,00	5	166,67	5	166,67	0,000	0,000	14,000	77,78	0	0,00	70	129,63	70	129,63
CEREZO Y GUINDO	0	0,00	0	0,00	0	0,00	0,000	0,000	0,000	0,000	0	0,00	0	0,00	0	0,00
MELOCOTONERO Y NECTARINO	1	BASE=0	0	0,00	1	BASE=0	5,000	BASE=0	0,000	0,000	5	BASE=0	0	0,00	5	BASE=0
CIRUELO	0	0,00	0	0,00	0	0,00	0,000	0,000	0,000	0,000	0	0,00	0	0,00	0	0,00
ENDRINO	0	0,00	0	0,00	0	0,00	0,000	0,000	0,000	0,000	0	0,00	0	0,00	0	0,00
ALMENDRO	454	108,61	239	121,32	693	112,68	0,100	66,67	2,000	142,86	45	72,41	478	173,31	523	164,62
NOGAL	8	200,00	12	120,00	20	142,86	1,100	100,00	2,000	100,00	9	200,00	24	120,00	33	134,43
VINEDO VINIFICACION	1.155	98,21	1.684	97,74	2.839	97,93	7,053	143,32	7,751	137,16	8.146	140,77	13.053	134,06	21.199	136,56
CON D.O. NAVARRA	1.152	98,21	1.679	97,73	2.831	97,92	7,053	143,32	7,751	137,16	8.125	140,76	13.014	134,05	21.139	136,55
CON D.O. RIOJA	0	0,00	0	0,00	0	0,00	0,000	0,000	0,000	0,000	0	0,00	0	0,00	0	0,00
OTROS VINOS	3	100,00	5	100,00	8	100,00	7,053	143,32	7,751	137,16	21	143,32	39	137,16	60	139,28
OLIVAR ACEITE	656	101,23	399	106,68	1.055	103,23	3,200	142,22	5,400	144,00	2.099	143,98	2.155	153,63	4.254	148,71
TOTAL C. LENOSOS CITADOS	2.278		2.341		4.619											
TOTAL CULTIVOS CITADOS	30.592		21.645		52.237											
PRADOS	106	141,33	0	0,00	106	141,33	17,780	108,09	0,000	0,000	1.885	152,76	0	0,00	1.885	152,76

Operación 2200133: Producciones anuales de los cultivos

Comarca VI – 2020 (Cierre)

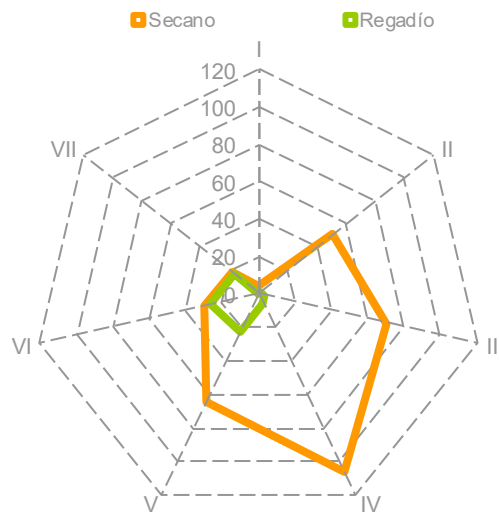
(30-04-21)	SUPERFICIE PRODUCTIVA						RENDIMIENTOS				PRODUCCIONES					
	SECANO		REGADÍO		TOTAL		SECANO		REGADÍO		SECANO		REGADÍO		TOTAL	
	HAS.	2019 B=100	HAS.	2019 B=100	HAS.	2019 B=100	Tm/ha	2019 B=100	Tm/ha	2019 B=100	Tm	2019 B=100	Tm	2019 B=100	Tm	2019 B=100
TRIGO DURO	0	0,00	0	0,00	0	0,00	0,000	0,00	0,000	0,00	0	0,00	0	0,00	0	0,00
TRIGO BLANDO	7.091	94,90	4.441	91,89	11.532	93,72	4,127	150,13	5,849	100,05	29.265	142,47	25.975	91,94	55.240	113,21
CEBADA	14.852	98,36	4.544	103,34	19.396	99,49	3,665	153,16	4,775	85,87	54.433	150,65	21.698	88,74	76.130	125,66
AVENA	1.347	97,40	160	146,79	1.507	101,01	2,574	105,28	4,130	83,10	3.467	102,54	661	121,98	4.128	105,22
ARROZ	0	0,00	720	89,89	720	89,89	0,000	0,00	6,536	19,51	0	0,00	4.706	107,42	4.706	107,42
MAÍZ GRANO	0	0,00	6.393	106,76	6.393	106,76	0,000	0,00	11,856	101,58	0	0,00	75.795	108,45	75.795	108,45
CENTENO	1	5,88	0	0,00	1	5,88	1,850	176,19	0,000	0,00	2	10,36	0	0,00	2	10,36
TRITICALE	947	213,77	98	213,04	1.045	213,70	2,909	236,50	5,120	109,40	2.755	505,57	502	233,07	3.257	428,40
JUDIA SECA	0	0,00	2	200,00	2	200,00	0,000	0,00	2,300	100,00	0	0,00	5	200,00	5	200,00
HABA SECA	0	0,00	24	171,43	24	160,00	0,000	0,00	2,410	102,55	0	0,00	58	175,81	58	173,07
GUISANTE SECO	407	53,41	126	185,29	533	64,22	0,786	85,43	1,446	104,78	320	45,63	182	194,16	502	63,17
VEZA GRANO	42	107,69	0	0,00	42	100,00	1,146	166,57	0,000	0,00	48	179,38	0	0,00	48	169,40
PATATA MEDIA ESTACION	0	0,00	109	83,85	109	83,85	0,000	0,00	45,409	109,59	0	0,00	4.950	91,88	4.950	91,88
PATATA TARDIA	0	0,00	0	0,00	0	0,00	0,000	0,00	0,000	0,00	0	0,00	0	0,00	0	0,00
REMOLACHA AZUCARERA	0	0,00	47	52,81	47	52,81	0,000	0,00	70,725	93,36	0	0,00	3.324	49,30	3.324	49,30
GIRASOL	0	0,00	458	75,08	458	74,84	0,000	0,00	1,146	74,71	0	0,00	525	56,09	525	56,01
COLZA	201	177,88	173	67,58	374	101,36	1,496	312,97	1,944	105,42	301	556,70	336	71,24	637	121,09
MAÍZ FORRAJERO	0	0,00	1.296	93,71	1.296	93,71	0,000	0,00	46,280	94,04	0	0,00	59.979	88,12	59.979	88,12
RAY-GRASS	10	52,63	841	84,61	851	84,01	17,250	102,10	45,319	100,25	173	53,74	38.113	84,82	38.286	84,60
ALFALFA	69	107,81	1.606	98,17	1.675	98,53	12,667	106,00	44,226	12,17	874	114,28	7.102,7	110,12	7.190,1	110,17
VEZA FORRAJE	652	107,59	213	108,67	865	107,86	117,19	102,35	28,718	99,62	7.641	110,12	6.117	108,26	13.758	109,29
GUISANTE FORRAJE	235	103,07	2	BASE=0	237	103,95	12,022	102,52	26,200	BASE=0	2.825	105,67	52	BASE=0	2.878	107,63
PRADERAS	51	175,86	586	98,65	637	102,25	17,025	102,81	34,256	104,95	868	180,80	20.074	103,54	20.942	105,41
COLES	0	0,00	70	49,65	70	49,65	0,000	0,00	27,130	211,95	0	0,00	1.899	105,22	1.899	105,22
ESPARRAGO	64	87,67	709	114,72	773	111,87	2,200	122,22	4,270	99,30	141	107,15	3.027	113,92	3.168	113,61
LECHUGA	0	0,00	309	103,00	309	103,00	0,000	0,00	23,650	113,59	0	0,00	7.308	117,00	7.308	117,00
ESCAROLA	0	0,00	113	71,97	113	71,97	0,000	0,00	30,425	91,46	0	0,00	3.438	65,83	3.438	65,83
ESPINACA	0	0,00	619	152,09	619	152,09	0,000	0,00	19,197	98,45	0	0,00	11.883	149,73	11.883	149,73
ACELGA	0	0,00	141	88,68	141	88,68	0,000	0,00	31,740	136,28	0	0,00	4.475	120,85	4.475	120,85
CANONIGOS	0	0,00	129	65,48	129	65,48	0,000	0,00	5,120	85,33	0	0,00	660	55,88	660	55,88
RÚCULA	0	0,00	135	120,54	135	120,54	0,000	0,00	8,800	106,02	0	0,00	1.188	127,80	1.188	127,80
CARDO	0	0,00	214	117,58	214	117,58	0,000	0,00	41,200	77,74	0	0,00	8.817	91,40	8.817	91,40
BORRAJA	0	0,00	30	96,77	30	96,77	0,000	0,00	53,000	104,64	0	0,00	1.590	101,26	1.590	101,26
ENDIVIA	0	0,00	34	106,25	34	106,25	0,000	0,00	27,200	93,79	0	0,00	925	99,66	925	99,66
CALABAZA	0	0,00	162	120,00	162	BASE=0	0,000	0,00	42,050	81,42	0	0,00	6.812	97,71	6.812	97,71
CALABACIN	0	0,00	108	125,58	108	125,58	0,000	0,00	70,700	126,25	0	0,00	7.636	158,55	7.636	158,55
BERENJENA	0	0,00	34	75,56	34	75,56	0,000	0,00	51,100	85,17	0	0,00	1.737	64,35	1.737	64,35
TOMATE INDUSTRIA	0	0,00	1.024	100,49	1.024	100,49	0,000	0,00	78,450	100,94	0	0,00	80.333	101,43	80.333	101,43
TOMATE PLAZA	0	0,00	37	123,33	37	123,33	0,000	0,00	80,000	102,56	0	0,00	2.960	126,50	2.960	126,50
PIMIENTO INDUSTRIA	0	0,00	462	85,24	462	85,24	0,000	0,00	22,800	81,90	0	0,00	10.534	69,81	10.534	69,81
PIMIENTO PLAZA	0	0,00	14	140,00	14	140,00	0,000	0,00	32,000	110,34	0	0,00	448	154,48	448	154,48
ALCACHOFA	0	0,00	185	137,04	185	137,04	0,000	0,00	12,000	92,31	0	0,00	2.220	126,50	2.220	126,50
COLIFLOR	0	0,00	492	115,49	492	115,49	0,000	0,00	22,980	109,43	0	0,00	11.306	126,38	11.306	126,38
BRÓCOLI	0	0,00	1.973	97,92	1.973	97,92	0,000	0,00	14,600	106,57	0	0,00	28.806	104,35	28.806	104,35
CEBOLLA	0	0,00	150	96,77	150	96,77	0,000	0,00	73,500	104,40	0	0,00	11.025	110,14	11.025	110,14
JUDIA VERDE Y POCHA	0	0,00	457	132,08	457	132,08	0,000	0,00	12,900	92,14	0	0,00	5.895	121,70	5.895	121,70
GUISANTE VERDE	0	0,00	1.449	108,22	1.449	108,22	0,000	0,00	7,800	100,00	0	0,00	11.302	108,22	11.302	108,22
HABA VERDE	0	0,00	748	81,48	748	81,48	0,000	0,00	8,400	100,00	0	0,00	6.283	81,48	6.283	81,48
MAÍZ DULCE	0	0,00	966	146,81	966	146,81	0,000	0,00	22,000	103,77	0	0,00	21.252	152,35	21.252	152,35
TOTAL C. HERBACEOS CITADOS	25.969		32.603		58.572											
MANZANO	0	0,00	146	102,82	146	102,82	0,000	0,00	27,000	79,41	0	0,00	3.942	81,65	3.942	81,65
PERAL	0	0,00	563	98,77	563	98,77	0,000	0,00	14,000	97,22	0	0,00	7.882	96,03	7.882	96,03
CEREZO Y GUINDO	0	0,00	100	86,21	100	86,21	0,000	0,00	4,000	128,21	0	0,00	400	110,52	400	110,52
MELOCOTONERO Y NECTARINO	0	0,00	128	82,05	128	82,05	0,000	0,00	21,030	84,12	0	0,00	2.692	69,02	2.692	69,02
CIRUELO	0	0,00	34	87,18	34	87,18	0,000	0,00	17,000	133,83	0	0,00	578	116,67	578	116,67
ENDRINO	0	0,00	63	86,30	63	86,30	0,000	0,00	2,892	34,02	0	0,00	182	29,36	182	29,36
ALMENDRO	266	88,67	309	145,07	575	112,09	0,100	66,67	2,204	125,94	27	59,11	681	182,71	708	169,39
NOGAL	7	100,00	57	118,75	64	116,36	1,100	100,00	2,000	100,00	8	100,00	114	118,75	122	117,36
VINEDO VINIFICACION	2.569	90,75	4.818	105,06	7.387	99,60	6,566	124,96	6,988	109,56	16.869	113,40	33.667	115,10	50.536	114,53
CON D.O. NAVARRA	1.058	83,44	1.261	116,65	2.319	98,72	6,800	136,82	7,558	135,69	7.194	114,16	9.531	158,29	16.725	135,72
CON D.O. RIOJA	1.501	96,65	3.545	101,49	5.046	100,00	6,400	116,60	6,783	102,29	9.606	112,69	24.046	103,82	33.652	106,20
OTROS VINOS	10	100,00	12	100,00	22	100,00	6,800	136,82	7,558	135,69	68	136,82	91	135,69	159	136,17
OLIVAR ACEITE	504	92,48	825	108,41	1.329	101,76	3,200	152,38	5,400	144,00	1.613	140,92	4.455	156,11	6.068	151,76
TOTAL C. LEÑOSOS CITADOS	3.346		7.043		10.389											
TOTAL CULTIVOS CITADOS	29.315		39.646		68.961											
PRADOS	22	100,00	56	100,00	78	100,00	10,750	113,16	23,950	103,67	237	113,16	1.341	103,67	1.578	104,99

Operación 2200133: Producciones anuales de los cultivos

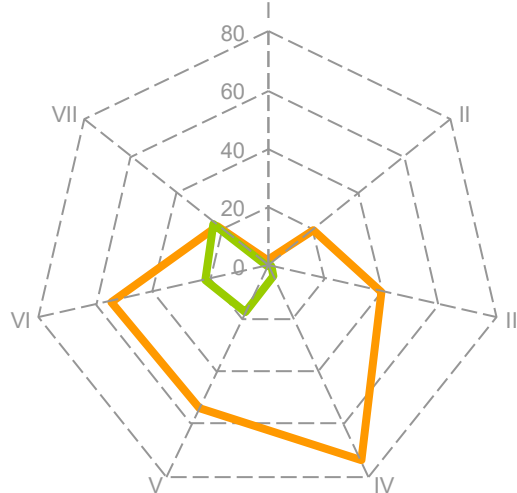
Comarca VII – 2020 (Cierre)

(30-04-21)	SUPERFICIE PRODUCTIVA						RENDIMIENTOS				PRODUCCIONES					
	SECANO		REGADÍO		TOTAL		SECANO		REGADÍO		SECANO		REGADÍO		TOTAL	
	HAS.	2019 B=100	HAS.	2019 B=100	HAS.	2019 B=100	Tm/ha	2019 B=100	Tm/ha	2019 B=100	Tm	2019 B=100	Tm	2019 B=100	Tm	2019 B=100
TRIGO DURO	68	138,84	45	120,83	313	129,88	1,890	2,118,8	5,232	10,15	318	294,19	759	133,09	1076	158,74
TRIGO BLANDO	6.673	99,11	3.147	93,49	9.820	97,24	2,632	246,21	5,078	93,74	17.563	244,02	15.980	87,64	33.544	131,90
CEBADA	7.771	87,53	4.594	101,7	12.365	92,15	2,826	271,73	5,091	105,51	21.961	237,85	23.388	106,74	45.349	145,61
AVENA	150	92,59	106	96,36	256	94,12	1,960	257,89	4,020	85,90	294	238,79	426	82,77	720	112,89
ARROZ	0	0,00	1.204	88,92	1.204	88,92	0,000	0,000	6,884	129,35	0	0,000	8,288	115,02	8,288	115,02
MAÍZ GRANO	0	0,00	3.937	100,38	3.937	100,38	0,000	0,000	11,371	102,00	0	0,000	44,768	102,39	44,768	102,39
CENTENO	0	0,00	12	BASE=0	12	BASE=0	0,000	0,000	1,865	BASE=0	0	0,000	22	BASE=0	22	267,58
TRITICALE	1.541	125,80	541	136,96	2.082	128,52	2,576	218,4	5,040	109,09	3.970	266,49	2.727	149,41	6.696	202,03
JUDIA SECA	0	0,00	1	BASE=0	1	BASE=0	0,000	0,000	1,800	BASE=0	0	0,000	2	BASE=0	2	BASE=0
HABA SECA	0	0,00	0	0,00	0	0,00	0,000	0,000	0,000	0,00	0	0,000	0	0,00	0	0,00
GUISANTE SECO	10	15,15	79	68,70	89	49,17	0,580	145,00	1,140	103,64	6	21,97	90	71,19	96	62,69
VEZA GRANO	0	0,00	0	0,00	0	0,00	0,000	0,000	0,000	0,00	0	0,000	0	0,00	0	0,00
PATATA MEDIA ESTACION	0	0,00	28	140,00	28	140,00	0,000	0,000	33,896	88,16	0	0,000	949	123,42	949	123,42
PATATA TARDIA	0	0,00	0	0,00	0	0,00	0,000	0,000	0,000	0,00	0	0,000	0	0,00	0	0,00
REMOLACHA AZUCARERA	0	0,00	0	0,00	0	0,00	0,000	0,000	0,000	0,00	0	0,000	0	0,00	0	0,00
GIRASOL	1	7,69	78	52,35	79	48,77	0,250	166,67	1,180	111,01	0	12,82	92	58,11	92	57,56
COLZA	0	0,00	124	200,00	124	200,00	0,000	0,000	2,036	108,01	0	0,000	252	216,02	252	216,02
MAÍZ FORRAJERO	0	0,00	1.050	108,81	1.050	108,81	0,000	0,000	36,948	93,66	0	0,000	38,795	101,91	38,795	101,91
RAY-GRASS	6	150,00	333	127,10	339	127,44	12,200	10,91	45,523	104,30	73	166,36	15,159	132,57	15,232	132,69
ALFALFA	221	164,93	2.968	102,10	3.189	104,87	6,989	120,50	47,743	105,95	1.545	198,74	141,701	108,17	143,246	108,71
VEZA FORRAJE	338	107,64	254	77,91	592	92,50	9,066	16,42	28,318	105,55	3.064	125,32	7,193	82,24	10,257	91,65
GUISANTE FORRAJE	25	BASE=0	15	100,00	40	266,67	9,160	BASE=0	18,500	154,17	229	BASE=0	278	154,17	507	281,39
PRADERAS	9	128,57	315	82,25	324	83,08	10,650	112,11	32,045	102,97	96	144,14	10,094	84,69	10,190	85,02
COLES	0	0,00	97	88,99	97	88,99	0,000	0,000	22,400	100,00	0	0,000	2,173	88,99	2,173	88,99
ESPARRAGO	10	BASE=0	230	100,00	240	104,35	1,500	BASE=0	4,000	114,29	15	BASE=0	920	114,29	935	116,15
LECHUGA	0	0,00	62	258,33	62	258,33	0,000	0,000	23,450	100,00	0	0,000	1454	258,33	1454	258,33
ESCAROLA	0	0,00	13	100,00	13	100,00	0,000	0,000	30,000	107,14	0	0,000	390	107,14	390	107,14
ESPINACA	0	0,00	151	94,97	151	94,97	0,000	0,000	18,000	113,92	0	0,000	2,718	108,19	2,718	108,19
ACELGA	0	0,00	33	106,45	33	106,45	0,000	0,000	26,150	100,58	0	0,000	863	107,07	863	107,07
CANÓNIGOS	0	0,00	65	130,00	65	130,00	0,000	0,000	6,000	89,55	0	0,000	390	116,42	390	116,42
RÚCULA	0	0,00	1	14,29	1	14,29	0,000	0,000	8,000	133,33	0	0,000	8	19,05	8	19,05
CARDO	0	0,00	14	175,00	14	175,00	0,000	0,000	41,000	77,36	0	0,000	574	135,38	574	135,38
BORRAJA	0	0,00	4	200,00	4	200,00	0,000	0,000	60,000	100,00	0	0,000	240	200,00	240	200,00
ENDIVIA	0	0,00	0	0,00	0	0,00	0,000	0,000	0,000	0,00	0	0,000	0	0,00	0	0,00
CALABAZA	0	0,00	18	100,00	18	100,00	0,000	0,000	42,050	97,79	0	0,000	757	97,79	757	97,79
CALABACIN	0	0,00	36	80,00	36	80,00	0,000	0,000	70,650	100,93	0	0,000	2,543	80,74	2,543	80,74
BERENJENA	0	0,00	49	87,50	49	87,50	0,000	0,000	50,300	90,50	0	0,000	2,465	79,19	2,465	79,19
TOMATE INDUSTRIA	0	0,00	731	101,25	731	101,25	0,000	0,000	82,150	116,18	0	0,000	60,052	117,63	60,052	117,63
TOMATE PLAZA	0	0,00	24	100,00	24	100,00	0,000	0,000	80,550	103,27	0	0,000	1,933	103,27	1,933	103,27
PIMIENTO INDUSTRIA	0	0,00	207	85,19	207	85,19	0,000	0,000	31,600	80,61	0	0,000	6,541	68,67	6,541	68,67
PIMIENTO PLAZA	0	0,00	5	83,33	5	83,33	0,000	0,000	32,000	84,21	0	0,000	160	70,18	160	70,18
ALCACHOFA	0	0,00	1.090	106,13	1.090	106,13	0,000	0,000	11,879	101,10	0	0,000	12,948	107,30	12,948	107,30
COLIFLOR	0	0,00	1.572	112,69	1.572	112,69	0,000	0,000	24,350	118,78	0	0,000	38,278	133,85	38,278	133,85
BROCOLI	0	0,00	2.704	87,03	2.704	87,03	0,000	0,000	14,900	108,76	0	0,000	40,290	94,65	40,290	94,65
CEBOLLA	0	0,00	206	123,35	206	123,35	0,000	0,000	65,600	88,29	0	0,000	13,514	108,91	13,514	108,91
JUDIA VERDE Y POCHA	0	0,00	8	133,33	8	133,33	0,000	0,000	13,600	93,79	0	0,000	109	125,06	109	125,06
GUISANTE VERDE	0	0,00	735	78,11	735	78,11	0,000	0,000	8,060	100,00	0	0,000	5,924	78,11	5,924	78,11
HABA VERDE	0	0,00	619	140,36	619	140,36	0,000	0,000	7,500	100,00	0	0,000	4,643	140,36	4,643	140,36
MAÍZ DULCE	0	0,00	34	24,29	34	24,29	0,000	0,000	22,000	103,77	0	0,000	748	25,20	748	25,20
TOTAL C. HERBACEOS CITADOS	16.923		27.639		44.562											
MANZANO	0	0,00	168	91,80	168	91,80	0,000	0,000	26,180	80,55	0	0,000	4,398	73,95	4,398	73,95
PERAL	0	0,00	344	88,89	344	88,89	0,000	0,000	14,000	86,42	0	0,000	4,816	76,82	4,816	76,82
CEREZO Y GUINDO	0	0,00	82	95,35	82	95,35	0,000	0,000	6,500	209,68	0	0,000	533	199,92	533	199,92
MELOCOTONERO Y NECTARINO	0	0,00	266	92,04	266	92,04	0,000	0,000	19,200	98,46	0	0,000	5,107	90,63	5,107	90,63
CIRUELO	0	0,00	35	85,37	35	85,37	0,000	0,000	5,171	147,74	0	0,000	181	126,12	181	126,12
ENDRINO	0	0,00	0	0,00	0	0,00	0,000	0,000	0,000	0,00	0	0,000	0	0,00	0	0,00
ALMENDRO	726	99,73	1.160	106,03	1.886	103,51	0,090	60,00	1.945	136,49	65	59,84	2.256	144,73	2.322	139,17
NOGAL	0	0,00	12	109,09	12	109,09	0,000	0,000	2,000	100,00	0	0,000	24	109,09	24	109,09
VINEDO VINIFICACION CON D.O. NAVARRA	319	95,51	2.658	96,76	2.977	96,62	7,215	142,98	7,781	136,13	2.302	136,56	20.682	131,72	22.983	132,19
CON D.O. RIOJA	316	95,47	2.638	96,74	2.954	96,60	7,215	142,98	7,781	136,13	2.280	136,50	20.526	131,68	22.806	132,15
OTROS VINOS	3	100,00	20	100,00	23	100,00	7,215	142,98	7,781	136,13	22	142,98	156	136,13	177	136,93
OLIVAR ACEITE	86	128,36	2.558	109,27	2.644	109,80	2,300	164,29	5,400	144,00	198	210,87	13.813	157,35	14.011	157,91
TOTAL C. LENOSOS CITADOS	1.131		7.283		8.414											
TOTAL CULTIVOS CITADOS	18.054		34.922		52.976											
PRADOS	10	100,00	7	100,00	17	100,00	9,100	110,98	20,850	103,63	91	110,98	146	103,63	237	106,33

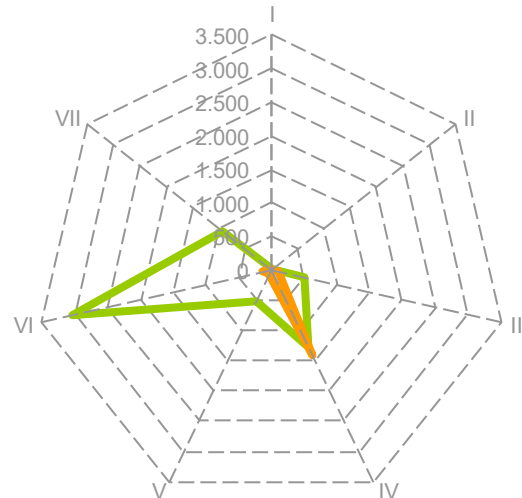
Producción de trigo por comarcas (000 Tm.)



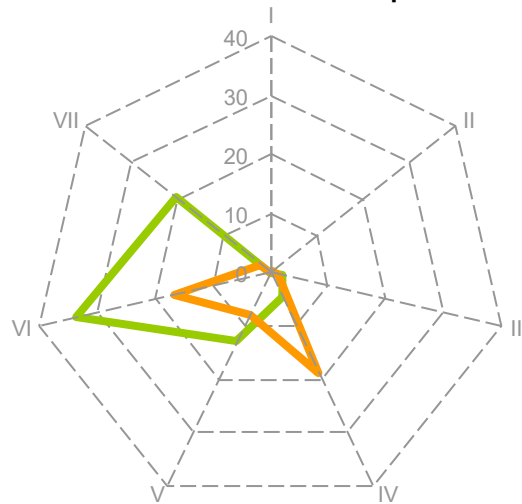
Producción de cebada por comarcas (000 Tm.)



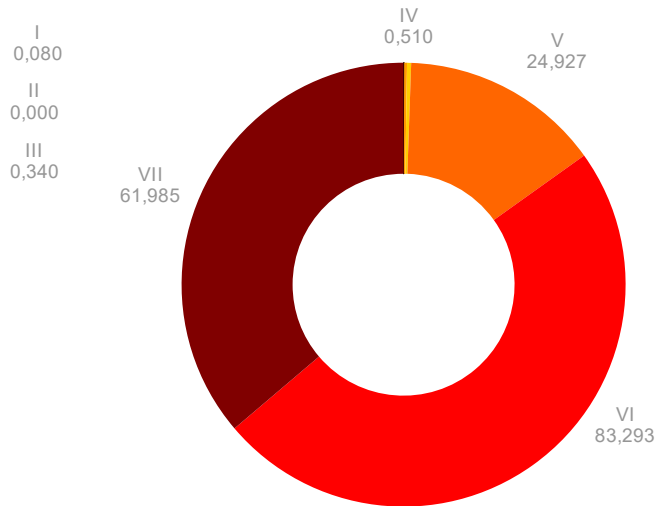
Producción de espárrago por comarcas (Tm.)



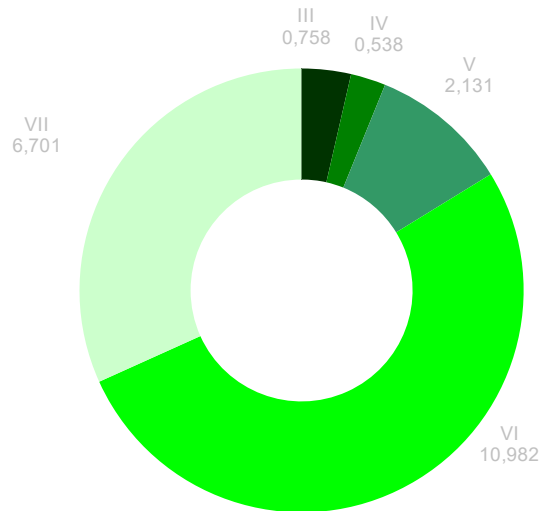
Producción de uva de vinificación con D.O. por comarcas (000 Tm.)



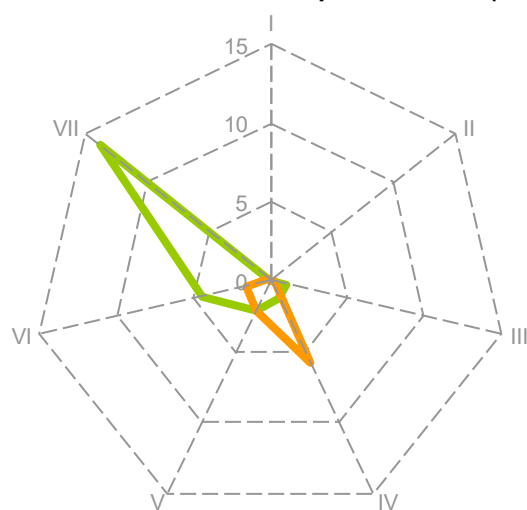
Producción de tomate por comarcas (000 Tm.)



Producción de pimiento por comarcas (000 Tm.)



Producción de olivar aceite por comarcas (000 Tm.)



AFORO DE COSECHA 2020

Denominación de Origen Navarra

La cosecha 2020 ha alcanzado la cifra de 74.569.745 kg de uva en la D.O Navarra, que respecto a la cosecha obtenida en el 2019 (56.000.000 kg. de uva), supone un aumento de un 33,16%.

Las características de esta vendimia han sido:

- Superficie productiva 10.216 Has, con una disminución de superficie respecto a la campaña anterior de 110 has.
- Ciclo vegetativo y maduración adelantado 12 días respecto a 2019, y de unos 8 días respecto a una campaña tipo.
- La cosecha ha tenido un buen rendimiento productivo en todas las variedades.
- Las condiciones meteorológicas para la recogida de la uva han sido óptimas.
- Estado sanitario excelente de la cosecha.
- Graduación alta de los mostos.
- Acidez total media-alta.
- Parámetros de color medios-altos.

Denominación de Origen Rioja

La cosecha 2020 en la D.O. Ca Rioja en Navarra ha alcanzado la cifra de 46.780.000 kg de uva, que respecto a la cosecha obtenida en el 2019 (43.814.000 kg. de uva), supone un aumento de un 6,77%.

Las características de esta vendimia han sido:

- Superficie productiva 7.261 Has, con incremento de superficie en 127 Has.
- Ciclo vegetativo y maduración adelantado 12 días respecto a 2019, y de unos 8 días respecto a una campaña tipo.
- La cosecha ha tenido un buen rendimiento productivo en todas las variedades.
- Las condiciones meteorológicas para la recogida de la uva han sido óptimas.
- Estado sanitario excelente de la cosecha.
- Graduación alta de los mostos.
- Acidez total media-alta.
- Parámetros de color medios-altos.

Olite, 3 de Noviembre de 2020

SECCIÓN DE VITICULTURA Y ENOLOGÍA

Operación 2200133: Producciones anuales de los cultivos

AFORO DE LA COSECHA DE UVA
DENOMINACIÓN DE ORIGEN NAVARRA
NOVIEMBRE 2.020

COMARCA II

VARIETADES	SECANO			REGADÍO			PRODUCCIÓN TOTAL SEC+REG KG
	SUPERFICIE HA	PRODUCCIÓN MEDIA KG/HA	PRODUCCIÓN TOTAL KG	SUPERFICIE HA	PRODUCCIÓN MEDIA KG/HA	PRODUCCIÓN TOTAL KG	
TEMPRANILLO	16,39	7.000	114.722	0,00	0	0	114.722
GARNACHA TINTA	18,71	6.900	129.075	0,00	0	0	129.075
CABERNET S.	3,49	6.500	22.679	3,67	7.500	27.518	50.196
MERLOT	0,93	7.500	6.975	0,00	0	0	6.975
CHARDONNAY	0,00	0	0	0,00	0	0	0
GRACIANO	0,00	0	0	0,00	0	0	0
VIURA	0,00	0	0	1,84	8.000	14.728	14.728
GARNACHA BLANCA	0,38	7.000	2.669	0,00	0	0	2.669
MOSCATEL G. M.	1,05	6.000	6.314	0,67	6.200	4.179	10.493
SYRAH	0,00	0	0	0,00	0	0	0
MAZUELO	0,00	0	0	0,00	0	0	0
SAUVIG. BLANC	0,00	0	0	0,00	0	0	0
RESTO	0,00	0	0	0,00	0	0	0
TOTALES	40,95		282.434	6,18		46.424	328.858
MEDIAS		6.897			7.507		

COMARCA III

VARIETADES	SECANO			REGADÍO			PRODUCCIÓN TOTAL SEC+REG KG
	SUPERFICIE HA	PRODUCCIÓN MEDIA KG/HA	PRODUCCIÓN TOTAL KG	SUPERFICIE HA	PRODUCCIÓN MEDIA KG/HA	PRODUCCIÓN TOTAL KG	
TEMPRANILLO	24,70	7.000	172.871	65,02	7.500	487.666	660.537
GARNACHA TINTA	59,99	6.900	413.910	24,29	7.500	182.189	596.098
CABERNET S.	16,93	6.500	110.058	43,84	7.000	306.913	416.971
MERLOT	23,21	7.200	167.118	68,49	7.800	534.197	701.315
CHARDONNAY	45,64	7.000	319.451	34,84	7.500	261.291	580.742
GRACIANO	2,95	6.500	19.164	0,00	0	0	19.164
VIURA	1,46	8.000	11.658	13,12	9.000	118.078	129.737
GARNACHA BLANCA	3,81	7.000	26.651	0,00	0	0	26.651
MOSCATEL G. M.	0,00	0	0	3,30	7.500	24.728	24.728
SYRAH	0,00	0	0	1,99	7.800	15.499	15.499
MAZUELO	4,89	7.000	34.200	0,00	0	0	34.200
SAUVIG. BLANC	0,00	0	0	0,00	0	0	0
RESTO	3,86	6.500	25.060	0,12	7.000	826	25.886
TOTALES	187,42		1.300.141	255,01		1.931.385	3.231.527
MEDIAS		6.937			7.574		

Operación 2200133: Producciones anuales de los cultivos

**AFORO DE LA COSECHA DE UVA
DENOMINACIÓN DE ORIGEN NAVARRA
NOVIEMBRE 2.020**

COMARCA IV

VARIETADES	SECANO			REGADÍO			PRODUCCIÓN TOTAL SEC+REG KG
	SUPERFICIE HA	PRODUCCIÓN MEDIA KG/HA	PRODUCCIÓN TOTAL KG	SUPERFICIE HA	PRODUCCIÓN MEDIA KG/HA	PRODUCCIÓN TOTAL KG	
TEMPRANILLO	532,89	7.000	3.730.234	8,74	7.500	65.523	3.795.757
GARNACHA TINTA	198,24	6.900	1.367.824	2,46	7.500	18.478	1.386.302
CABERNET S.	190,94	6.500	1.241.137	9,92	7.000	69.448	1.310.585
MERLOT	238,69	7.200	1.718.598	36,27	7.600	275.681	1.994.278
CHARDONNAY	136,82	7.000	957.758	2,18	7.500	16.380	974.138
GRACIANO	13,61	7.000	95.283	0,04	7.600	267	95.549
VIURA	26,60	8.000	212.774	5,77	9.000	51.918	264.693
GARNACHA BLANCA	6,48	7.000	45.394	1,98	8.000	15.878	61.273
MOSCATEL G. M.	3,43	6.000	20.575	0,00	0	0	20.575
SYRAH	26,44	7.000	185.089	0,00	0	0	185.089
MAZUELO	3,82	7.000	26.769	0,80	7.500	5.980	32.748
SAUVIG. BLANC	12,57	6.000	75.427	3,60	6.500	23.406	98.832
RESTO	17,04	6.500	110.785	1,17	7.000	8.177	118.962
TOTALES	1.407,59		9.787.646	72,93		551.135	10.338.782
MEDIAS		6.953			7.557		

COMARCA V

VARIETADES	SECANO			REGADÍO			PRODUCCIÓN TOTAL SEC+REG KG
	SUPERFICIE HA	PRODUCCIÓN MEDIA KG/HA	PRODUCCIÓN TOTAL KG	SUPERFICIE HA	PRODUCCIÓN MEDIA KG/HA	PRODUCCIÓN TOTAL KG	
TEMPRANILLO	292,86	7.000	2.050.030	540,06	7.500	4.050.471	6.100.501
GARNACHA TINTA	616,25	6.800	4.190.524	547,92	7.500	4.109.402	8.299.926
CABERNET S.	134,87	6.500	876.686	200,12	7.500	1.500.909	2.377.595
MERLOT	83,20	7.500	623.970	165,87	8.000	1.326.969	1.950.939
CHARDONNAY	17,37	7.000	121.611	57,95	7.500	434.619	556.230
GRACIANO	1,26	7.300	9.194	50,73	7.800	395.657	404.850
VIURA	10,52	8.000	84.187	62,80	9.000	565.165	649.352
GARNACHA BLANCA	3,94	7.000	27.580	24,01	8.000	192.089	219.669
MOSCATEL G. M.	3,71	6.000	22.256	12,05	6.500	78.309	100.565
SYRAH	15,22	6.500	98.902	27,37	7.500	205.255	304.157
MAZUELO	0,15	7.500	1.153	1,98	7.800	15.428	16.581
SAUVIG. BLANC	1,87	6.000	11.235	13,01	6.500	84.578	95.813
RESTO	1,23	6.500	7.972	7,93	7.000	55.539	63.511
TOTALES	1.182,46		8.125.299	1.711,80		13.014.390	21.139.688
MEDIAS		6.872			7.603		

Operación 2200133: Producciones anuales de los cultivos

AFORO DE LA COSECHA DE UVA
DENOMINACIÓN DE ORIGEN NAVARRA
NOVIEMBRE 2.020

COMARCA VI

VARIETADES	SECANO			REGADÍO			PRODUCCIÓN TOTAL SEC+REG KG
	SUPERFICIE HA	PRODUCCIÓN MEDIA KG/HA	PRODUCCIÓN TOTAL KG	SUPERFICIE HA	PRODUCCIÓN MEDIA KG/HA	PRODUCCIÓN TOTAL KG	
TEMPRANILLO	501,29	7.000	3.509.051	270,81	7.500	2.031.109	5.540.160
GARNACHA TINTA	163,89	6.700	1.098.074	87,56	7.300	639.204	1.737.278
CABERNET S.	200,72	6.500	1.304.657	248,45	7.000	1.739.158	3.043.816
MERLOT	156,53	7.500	1.173.989	245,96	8.000	1.967.684	3.141.673
CHARDONNAY	96,56	7.000	675.929	68,65	7.500	514.856	1.190.785
GRACIANO	27,91	7.200	200.951	16,65	7.700	128.193	329.144
VIURA	29,34	8.000	234.686	13,36	9.000	120.219	354.905
GARNACHA BLANCA	14,66	7.000	102.647	0,32	8.000	2.573	105.219
MOSCATEL G. M.	4,89	6.500	31.770	27,55	7.000	192.863	224.633
SYRAH	31,26	6.500	203.161	22,49	7.500	168.709	371.870
MAZUELO	7,09	7.000	49.624	0,20	7.800	1.554	51.177
SAUVIG. BLANC	33,62	6.000	201.743	65,45	6.500	425.428	627.172
RESTO	0,00	6.500	0	1,03	7.000	7.218	7.218
TOTALES	1.267,76		8.786.282	1.068,49		7.938.768	16.725.050
MEDIAS		6.931			7.430		

COMARCA VII

VARIETADES	SECANO			REGADÍO			PRODUCCIÓN TOTAL SEC+REG KG
	SUPERFICIE HA	PRODUCCIÓN MEDIA KG/HA	PRODUCCIÓN TOTAL KG	SUPERFICIE HA	PRODUCCIÓN MEDIA KG/HA	PRODUCCIÓN TOTAL KG	
TEMPRANILLO	110,59	7.000	774.129	862,16	7.500	6.466.216	7.240.345
GARNACHA TINTA	62,23	6.900	429.419	816,28	7.500	6.122.103	6.551.522
CABERNET S.	57,30	6.500	372.445	226,15	7.500	1.696.135	2.068.580
MERLOT	50,92	7.500	381.909	283,91	8.000	2.271.274	2.653.183
CHARDONNAY	3,96	7.000	27.713	153,37	8.000	1.226.936	1.254.649
GRACIANO	9,37	7.200	67.450	46,64	7.800	363.808	431.257
VIURA	5,73	8.000	45.828	122,86	9.000	1.105.740	1.151.568
GARNACHA BLANCA	2,07	7.000	14.476	13,74	8.000	109.899	124.375
MOSCATEL G. M.	0,95	6.500	6.174	71,02	7.000	497.139	503.313
SYRAH	14,73	6.500	95.717	37,26	7.500	279.437	375.154
MAZUELO	4,45	7.300	32.497	19,52	7.800	152.232	184.729
SAUVIG. BLANC	1,50	6.000	8.978	28,47	6.500	185.034	194.013
RESTO	3,51	6.500	22.814	7,19	7.000	50.339	73.153
TOTALES	327,30		2.279.549	2.688,56		20.526.292	22.805.841
MEDIAS		6.965			7.635		

Operación 2200133: Producciones anuales de los cultivos

**AFORO DE LA COSECHA DE UVA
DENOMINACIÓN DE ORIGEN NAVARRA
NOVIEMBRE 2.020**

TOTAL NAVARRA

VARIETADES	SECANO			REGADÍO			PRODUCCIÓN TOTAL SEC+REG KG
	SUPERFICIE HA	PRODUCCIÓN MEDIA KG/HA	PRODUCCIÓN TOTAL KG	SUPERFICIE HA	PRODUCCIÓN MEDIA KG/HA	PRODUCCIÓN TOTAL KG	
TEMPRANILLO	1.478,72	7.000	10.351.038	1.746,80	7.500	13.100.984	23.452.022
GARNACHA TINTA	1.119,31	6.816	7.628.826	1.478,52	7.488	11.071.376	18.700.201
CABERNET S.	604,26	6.500	3.927.662	732,16	7.294	5.340.080	9.267.742
MERLOT	553,48	7.358	4.072.558	800,50	7.965	6.375.805	10.448.363
CHARDONNAY	300,35	7.000	2.102.462	316,99	7.742	2.454.082	4.556.544
GRACIANO	55,10	7.115	392.041	114,05	7.785	887.924	1.279.965
VIURA	73,64	8.000	589.134	219,74	8.992	1.975.849	2.564.982
GARNACHA BLANCA	31,35	7.000	219.417	40,05	8.000	320.439	539.856
MOSCATEL G. M.	14,03	6.208	87.089	114,59	6.957	797.217	884.306
SYRAH	87,64	6.651	582.869	89,11	7.507	668.899	1.251.768
MAZUELO	20,40	7.069	144.242	22,49	7.789	175.194	319.435
SAUVIG. BLANC	49,56	6.000	297.383	110,53	6.500	718.446	1.015.830
RESTO	25,64	6.500	166.631	17,44	7.000	122.099	288.730
TOTALES	4.413,47		30.561.351	5.802,97		44.008.394	74.569.745
MEDIAS		6,925			7,584		

VARIETADES	SECANO			REGADÍO			PRODUCCIÓN TOTAL SEC+REG KG
	SUPERFICIE HA	PRODUCCIÓN MEDIA KG/HA	PRODUCCIÓN TOTAL KG	SUPERFICIE HA	PRODUCCIÓN MEDIA KG/HA	PRODUCCIÓN TOTAL KG	
II	40,95	6.897	282.434	6,18	7.507	46.424	328.858
III	187,42	6.937	1.300.141	255,01	7.574	1.931.385	3.231.527
IV	1.407,59	6.953	9.787.646	72,93	7.557	551.135	10.338.782
V	1.182,46	6.872	8.125.299	1.711,80	7.603	13.014.390	21.139.688
VI	1.267,76	6.931	8.786.282	1.068,49	7.430	7.938.768	16.725.050
VII	327,30	6.965	2.279.549	2.688,56	7.635	20.526.292	22.805.841
TOTALES	4.413,47		30.561.351	5.802,97		44.008.394	74.569.745
MEDIAS		6,925			7,584		

Operación 2200133: Producciones anuales de los cultivos

**AFORO DE LA COSECHA DE UVA
DENOMINACIÓN DE ORIGEN RIOJA
NOVIEMBRE 2.020**

COMARCA IV

VARIETADES	SECANO			REGADÍO			PRODUCCIÓN TOTAL SEC+REG KG
	SUPERFICIE HA	PRODUCCIÓN MEDIA KG/HA	PRODUCCIÓN TOTAL KG	SUPERFICIE HA	PRODUCCIÓN MEDIA KG/HA	PRODUCCIÓN TOTAL KG	
TEMPRANILLO	1.261,62	6.000	7.569.703	472,44	6.500	3.070.853	10.640.555
GARNACHA	30,72	6.000	184.295	1,81	6.500	11.789	196.084
MAZUELO	109,47	6300	689.657	8,22	7000	57.534	747.191
GRACIANO	21,05	6.500	136.811	18,51	7.000	129.541	266.352
VIURA	74,76	7.000	523.299	14,38	8.000	115.058	638.357
VERDEJO	19,22	6.900	132.617	4,17	7.100	29.598	162.215
GARNACHA BLANCA	2,06	6.000	12.358	1,22	6.900	8.418	20.776
CHARDONNAY	2,70	6.300	17.006	0,00	0	0	17.006
SAUV. BLANC	6,26	6.000	37.539	0,10	6.500	647	38.186
TEMPR. BLANCO	35,56	6.400	227.567	13,63	7.000	95.425	322.993
RESTO	11,47	6.500	74.587	0,64	6.800	4.336	78.923
TOTALES	1.574,87		9.605.438	535,12		3.523.200	13.128.638
MEDIAS		6.099			6.584		

COMARCA VI

VARIETADES	SECANO			REGADÍO			PRODUCCIÓN TOTAL SEC+REG KG
	SUPERFICIE HA	PRODUCCIÓN MEDIA KG/HA	PRODUCCIÓN TOTAL KG	SUPERFICIE HA	PRODUCCIÓN MEDIA KG/HA	PRODUCCIÓN TOTAL KG	
TEMPRANILLO	1.093,15	6.100	6.668.191	2.772,83	6.600	18.300.674	24.968.865
GARNACHA	168,28	6.200	1.043.308	275,56	6.600	1.818.713	2.862.021
MAZUELO	37,33	6300	235.201	91,94	7000	643.586	878.787
GRACIANO	104,63	6.500	680.085	176,02	7.000	1.232.130	1.912.215
VIURA	63,07	7.100	447.808	51,00	8.800	448.840	896.649
VERDEJO	37,50	7.000	262.520	58,52	7.400	433.032	695.552
GARNACHA BLANCA	41,77	6.000	250.593	10,35	7.000	72.433	323.026
CHARDONNAY	22,96	6.500	149.258	6,32	7.500	47.381	196.639
SAUV. BLANC	2,11	6.100	12.855	18,62	7.000	130.345	143.200
TEMPR. BLANCO	31,57	6.500	205.204	33,57	7.000	234.999	440.203
RESTO	31,95	6.000	191.688	21,94	6.500	142.579	334.267
TOTALES	1.634,31		10.146.712	3.516,67		23.504.712	33.651.423
MEDIAS		6.209			6.684		

**AFORO DE LA COSECHA DE UVA
DENOMINACIÓN DE ORIGEN RIOJA
NOVIEMBRE 2.020**

TOTAL NAVARRA

VARIETADES	SECANO			REGADÍO			PRODUCCIÓN TOTAL SEC+REG KG
	SUPERFICIE HA	PRODUCCIÓN MEDIA KG/HA	PRODUCCIÓN TOTAL KG	SUPERFICIE HA	PRODUCCIÓN MEDIA KG/HA	PRODUCCIÓN TOTAL KG	
TEMPRANILLO	2.354,76	6.046	14.237.894	3.245,27	6.585	21.371.527	35.609.421
GARNACHA	198,99	6.169	1.227.604	277,38	6.599	1.830.502	3.058.105
MAZUELO	146,80	6.300	924.858	100,16	7.000	701.120	1.625.978
GRACIANO	125,68	6.500	816.896	194,52	7.000	1.361.671	2.178.567
VIURA	137,83	7.046	971.107	65,39	8.624	563.899	1.535.006
VERDEJO	56,72	6.966	395.136	62,69	7.380	462.631	857.767
GARNACHA BLANCA	43,83	6.000	262.951	11,57	6.989	80.851	343.801
CHARDONNAY	25,66	6.479	166.264	6,32	7.500	47.381	213.645
SAUV. BLANC	8,36	6.025	50.394	18,72	6.997	130.992	181.386
TEMPR. BLANCO	67,13	6.447	432.771	47,20	7.000	330.425	763.196
RESTO	43,42	6.132	266.275	22,57	6.508	146.914	413.189
TOTALES	3.209,19		19.752.150	4.051,78		27.027.912	46.780.062
MEDIAS		6.155			6.671		

VARIETADES	SECANO			REGADÍO			PRODUCCIÓN TOTAL SEC+REG KG
	SUPERFICIE HA	PRODUCCIÓN MEDIA KG/HA	PRODUCCIÓN TOTAL KG	SUPERFICIE HA	PRODUCCIÓN MEDIA KG/HA	PRODUCCIÓN TOTAL KG	
IV	1.574,87	6.099	9.605.438	535,12	6.584	3.523.200	13.128.638
VI	1.634,31	6.209	10.146.712	3.516,67	6.684	23.504.712	33.651.423
TOTALES	3.209,19		19.752.150	4.051,78		27.027.912	46.780.062
MEDIAS		6.155			6.671		

**AFORO DE LA COSECHA DE UVA
DENOMINACIÓN DE ORIGEN NAVARRA Y RIOJA
NOVIEMBRE 2.020**

TOTAL NAVARRA

VARIETADES	SECANO			REGADÍO			PRODUCCIÓN TOTAL SEC+REG KG
	SUPERFICIE HA	PRODUCCIÓN MEDIA KG/HA	PRODUCCIÓN TOTAL KG	SUPERFICIE HA	PRODUCCIÓN MEDIA KG/HA	PRODUCCIÓN TOTAL KG	
TEMPRANILLO	3.833,48	6.414	24.588.932	4.992,07	6.905	34.472.511	59.061.443
GARNACHA TINTA	1.318,30	6.718	8.856.429	1.755,89	7.348	12.901.877	21.758.306
CABERNET S.	604,26	6.500	3.927.662	732,16	7.294	5.340.080	9.267.742
MERLOT	553,48	7.358	4.072.558	800,50	7.965	6.375.805	10.448.363
CHARDONNAY	326,01	6.959	2.268.726	323,30	7.737	2.501.464	4.770.189
GRACIANO	180,77	6.688	1.208.937	308,58	7.290	2.249.594	3.458.531
VIURA	211,47	7.378	1.560.241	285,13	8.907	2.539.748	4.099.989
GARNACHA BLANCA	75,17	6.417	482.368	51,62	7.774	401.290	883.657
MOSCATEL G. M.	14,03	6.208	87.089	114,59	6.957	797.217	884.306
SYRAH	87,64	6.651	582.869	89,11	7.507	668.899	1.251.768
MAZUELO	167,21	6.394	1.069.100	122,65	7.145	876.314	1.945.414
SAUVIG. BLANC	57,93	6.004	347.778	129,25	6.572	849.439	1.197.216
VERDEJO	56,72	6.966	395.136	62,69	7.380	462.631	857.767
TEMPR. BLANCO	67,13	6.447	432.771	47,20	7.000	330.425	763.196
RESTO	69,06	6.269	432.906	40,02	6.723	269.013	701.920
TOTALES	7.622,66		50.313.501	9.854,76		71.036.306	121.349.807
MEDIAS		6.601			7.208		

DISTRIBUCIÓN DE SUPERFICIES Y PRODUCCIONES POR VARIEDADES**DENOMINACIÓN DE ORIGEN NAVARRA**

VARIEDADES	SUPERFICIE		PRODUCCIÓN	
	TOTAL HA	%	TOTAL KG	%
TEMPRANILLO	3.225,52	31,57	23.452.022	31,45
GARNACHA TINTA	2.597,83	25,43	18.700.201	25,08
CABERNET S.	1.336,41	13,08	9.267.742	12,43
MERLOT	1.353,99	13,25	10.448.363	14,01
CHARDONNAY	617,34	6,04	4.556.544	6,11
GRACIANO	169,15	1,66	1.279.965	1,72
VIURA	293,39	2,87	2.564.982	3,44
GARNACHA BLANCA	71,40	0,70	539.856	0,72
MOSCATEL G. M.	128,62	1,26	884.306	1,19
SYRAH	176,75	1,73	1.251.768	1,68
MAZUELO	42,90	0,42	319.435	0,43
SAUVIG. BLANC	160,09	1,57	1.015.830	1,36
RESTO	43,08	0,42	288.730	0,39
TOTALES	10.216,45	100,00	74.569.745	100,00

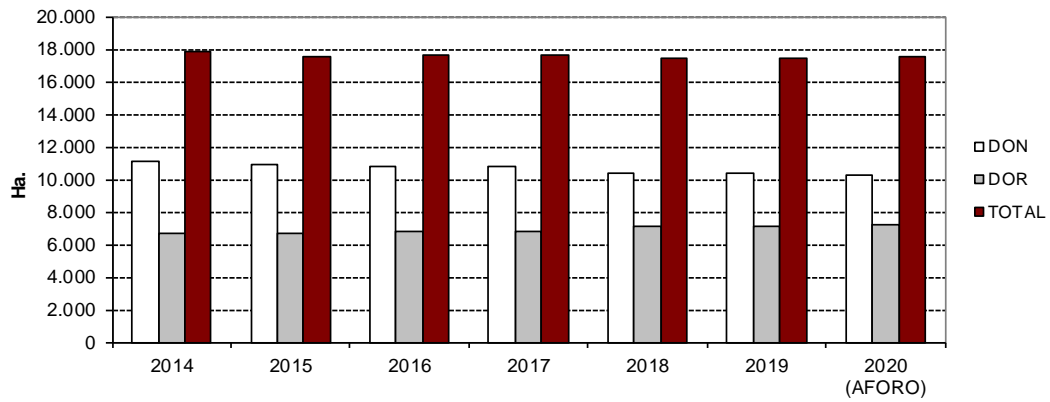
DENOMINACIÓN DE ORIGEN RIOJA

VARIEDADES	SUPERFICIE		PRODUCCIÓN	
	TOTAL HA	%	TOTAL KG	%
TEMPRANILLO	5.600,03	77,13	35.609.421	76,12
GARNACHA	476,37	6,56	3.058.105	6,54
MAZUELO	246,96	3,40	1.625.978	3,48
GRACIANO	320,20	4,41	2.178.567	4,66
VIURA	203,22	2,80	1.535.006	3,28
VERDEJO	119,41	1,64	857.767	1,83
GARNACHA BLANCA	55,39	0,76	343.801	0,73
CHARDONNAY	31,98	0,44	213.645	0,46
SAUV. BLANC	27,08	0,37	181.386	0,39
TEMPR. BLANCO	114,33	1,57	763.196	1,63
RESTO	66,00	0,91	413.189	0,88
TOTALES	7.260,97	100,00	46.780.062	100,00

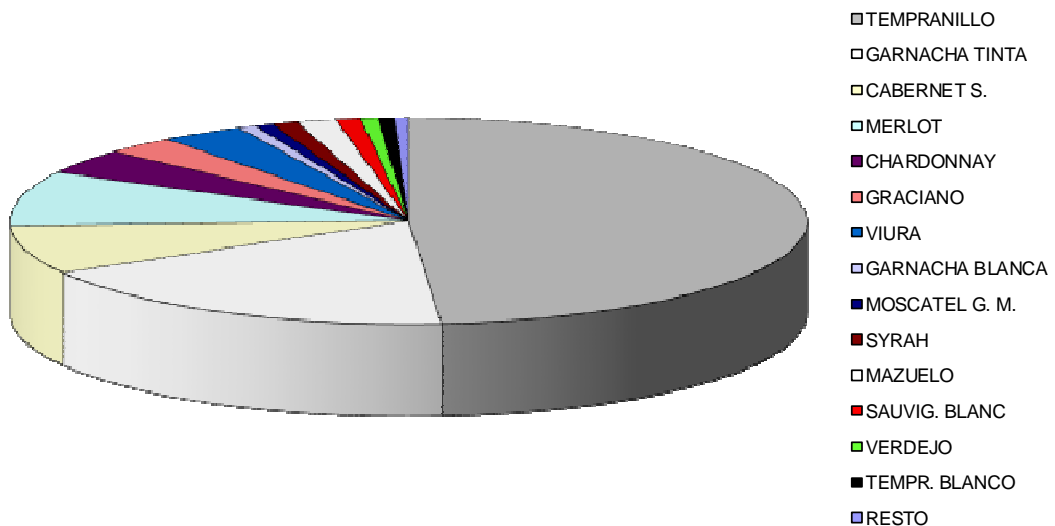
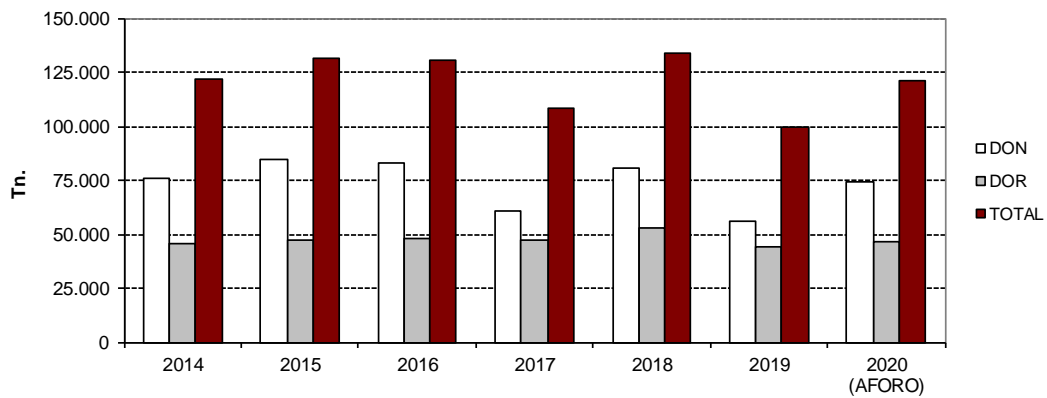
DENOMINACIONES DE ORIGEN NAVARRA Y RIOJA

VARIEDADES	SUPERFICIE		PRODUCCIÓN	
	TOTAL HA	%	TOTAL KG	%
TEMPRANILLO	8.825,55	50,50	59.061.443	48,67
GARNACHA TINTA	3.074,19	17,59	21.758.306	17,93
CABERNET S.	1.336,41	7,65	9.267.742	7,64
MERLOT	1.353,99	7,75	10.448.363	8,61
CHARDONNAY	649,32	3,72	4.770.189	3,93
GRACIANO	489,35	2,80	3.458.531	2,85
VIURA	496,60	2,84	4.099.989	3,38
GARNACHA BLANCA	126,79	0,73	883.657	0,73
MOSCATEL G. M.	128,62	0,74	884.306	0,73
SYRAH	176,75	1,01	1.251.768	1,03
MAZUELO	289,86	1,66	1.945.414	1,60
SAUVIG. BLANC	187,18	1,07	1.197.216	0,99
VERDEJO	119,41	0,68	857.767	0,71
TEMPR. BLANCO	114,33	0,65	763.196	0,63
RESTO	109,07	0,62	701.920	0,58
TOTALES	17.477,42	100,00	121.349.807	100,00

EVOLUCION DE LA SUPERFICIE DE VID EN NAVARRA



EVOLUCION DE LA PRODUCCION DE UVA EN NAVARRA



AFORO DE LA COSECHA DE TOMATE

JULIO – 2020

METODOLOGÍA UTILIZADA

Para la realización de este aforo por la Sección de Estadística Rural y Ambiental se recaba la información disponible en diversas fuentes informativas:

- En superficie cultivada y producción de tomate para industria se han utilizado las declaraciones provisionales en la PAC para su distribución por comarcas; declaraciones de las OPFH sobre superficie y producción contratadas; datos de entidades cooperativas, industrias transformadoras, etc., así como los propios de campo obtenidos por este Negociado a la vez que se recorrían las parcelas para la estimación de sus rendimientos potenciales en ese momento;
- En superficie cultivada y producción de tomate para mercado, se han utilizado nuestros datos sobre inventario de invernaderos, haciendo la observación de superficie de invernadero con hidropónico, donde se obtienen dos cosechas (primavera y otoño-invierno), datos propios sobre cultivo de aire libre en los regadíos, datos 1-T, entidades cooperativas, etc.

COMUNIDAD FORAL DE NAVARRA
AFORO DE LA COSECHA DE TOMATE *

JULIO 2020

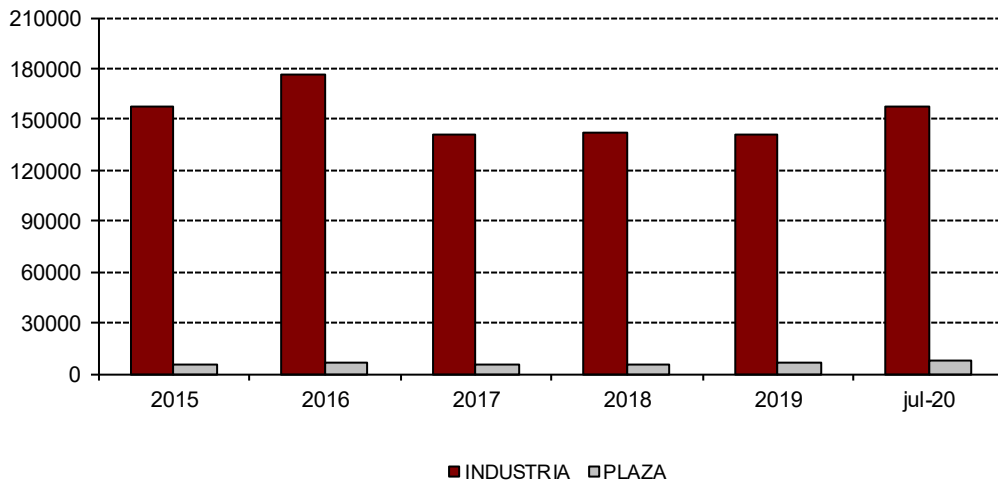
COMARCAS	SUPERFICIE (HA)			SUPERFICIE TOTAL (HA)	RENDIMIENTOS MEDIOS (KG/HA)			PRODUCCIÓN (KG)			RELACIÓN PRODUCCIÓN COMARCAL CON TOTAL (%)		
	PARA VENTA EN FRESCO		PARA VENTA EN CONSERVA		CULTIVO AL AIRE LIBRE	CULTIVO PROTEGIDO	CULTIVO PARA VENTA EN CONSERVA	PARA VENTA EN FRESCO		CULTIVO PARA VENTA EN CONSERVA		PRODUCCIÓN TOTAL	
	CULTIVO AL AIRE LIBRE	CULTIVO PROTEGIDO						CULTIVO AL AIRE LIBRE	CULTIVO PROTEGIDO				TOTAL
I	0	1	0	1	0	80.000	0	0	80.000	80.000	0	80.000	0,05
II	0	0	0	0	0	0	0	0	0	0	0	0	0,00
III	1	3	0	4	70.000	90.000	0	70.000	270.000	340.000	0	340.000	0,21
IV	2	6	0	8	70.000	90.000	0	140.000	540.000	680.000	0	680.000	0,41
V	4	12	275	291	70.000	90.000	80.000	280.000	1.080.000	1.360.000	22.000.000	23.360.000	14,16
VI	11	24	995	1.030	70.000	91.875	80.000	770.000	2.205.000	2.975.000	79.600.000	82.575.000	50,07
VII	10	16	696	722	70.000	94.375	80.000	700.000	1.510.000	2.210.000	55.680.000	57.890.000	35,10
TOTAL	28	62	1.966	2.056	70.000	91.694	80.000	1.960.000	5.685.000	7.645.000	157.280.000	164.925.000	100,00
% DEL TOTAL	1,36	3,02	95,62	100,00						4,64	95,36	100,00	

* Sobre la producción total recolectable

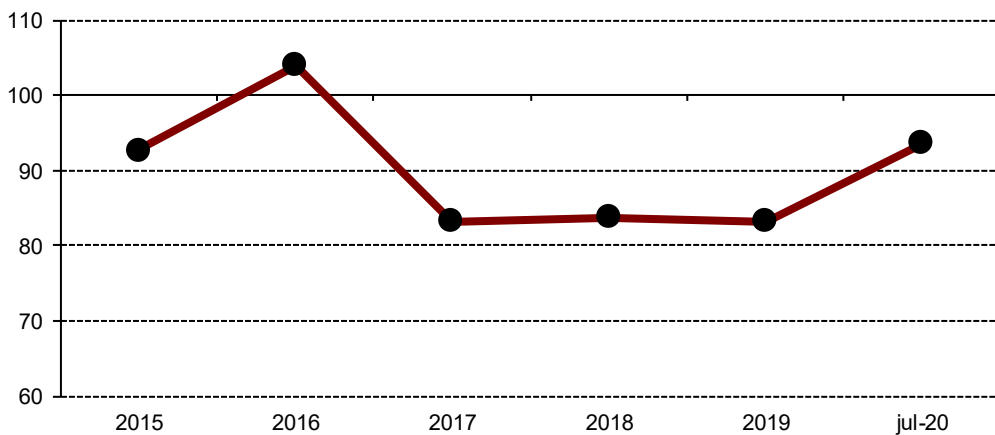
DIFERENCIA (%) PRODUCCIÓN TOTAL CON LA DE 2019
 DIFERENCIA (%) PRODUCCIÓN TOTAL CON MEDIA 2015-2019
 DIFERENCIA (%) RENDIMIENTO CON LA DE 2019
 DIFERENCIA (%) RENDIMIENTO CON MEDIA 2015-2019

12,39
4,67
9,05
4,70

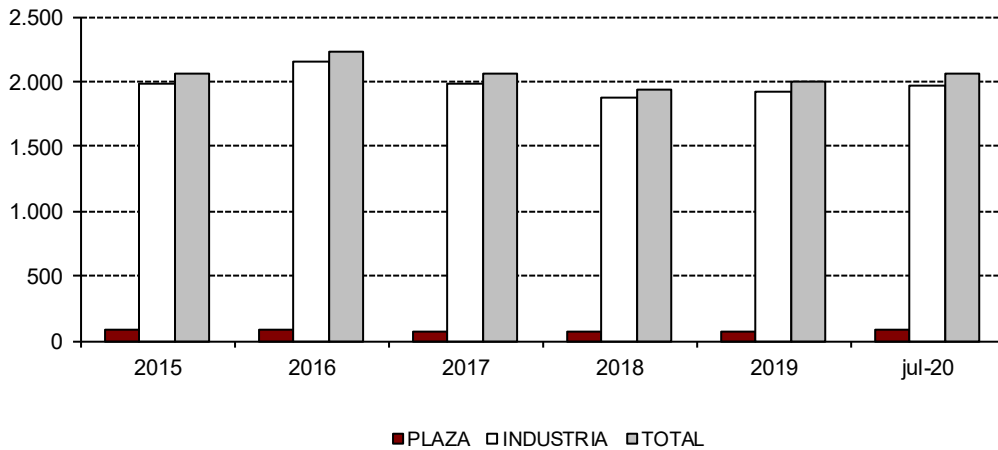
PRODUCCION DE TOMATE EN NAVARRA (TM)



VARIACION (%) DE LAS PRODUCCIONES DE TOMATE (AÑO BASE 2010)



SUPERFICIE DE TOMATE EN NAVARRA (Ha.)



AFORO DE LA COSECHA DE TOMATE

JULIO 2020

La superficie TOTAL de tomate en Navarra, en este primer aforo, asciende a 2.056 ha., lo que representa una cifra ligeramente superior a las 1.995 ha. cultivadas el año pasado. De dicha superficie, el tomate para industria supone 1.966 ha.

Para esta campaña la demanda por parte de las industrias conserveras y congeladoras continúa activa al mantener unas previsiones de ventas similares a las de campañas pasadas.

Este cultivo se encuentra bastante tecnificado y profesionalizado. Los productores individuales se han ido reduciendo, año tras año, quedando en manos de unas pocas agrupaciones (CUMAS, etc.) y de profesionales especializados, que aplican nuevas técnicas, tanto en la gestión como en el manejo del cultivo, con los objetivos de ahorrar costos y de aumentar la producción. Así, el cultivo mediante “riego a pie” ha ido decayendo, quedando reducido a unos pocos parajes, en favor de los nuevos sistemas de explotación, ya consolidados durante campañas pasadas, basados en cultivos en meseta (unos acolchados y otros no) y riegos programados por goteo, donde se obtienen los mayores rendimientos por hectárea.

Este año ha sido especialmente complicado debido a las medidas de control de la pandemia por COVID-19.

Con respecto a la evolución de la campaña, ésta se inició algo retrasada (en la última semana de abril) debido a las lluvias de mitad de abril y, aunque con alguna interrupción por las lluvias, se realizó dentro del calendario normal para este cultivo. El desarrollo de la planta ha sido normal hasta la llegada de varias tormentas en junio, que han dejado dañada (por granizo) parte de la superficie dedicada a este cultivo en las comarcas VI y VII.

La situación fitosanitaria no estaba resultando excesivamente complicada y, gracias al esfuerzo de control en campo y a la adecuada aplicación de tratamientos fitosanitarios, se estaba manteniendo un buen estado sanitario del cultivo, pero ahora habrá que vigilar especialmente las plantaciones afectadas por granizo que todavía son viables para evitar problemas fitosanitarios añadidos.

En cuanto al inicio de campaña de recolección, se situará en torno al 15 de agosto para las parcelas más tempranas, pero la mayor parte de la recolección se realizará en septiembre (e incluso en octubre, en función de la climatología).

En resumen, teniendo en cuenta los posibles daños de la tormenta antes referida y contando con que no se presenten problemas posteriores, se espera una producción total de 164.925 t., superior a la de la campaña pasada que alcanzó las 146.745 t. De esa producción total, 157.280 t. (95,36%) corresponderían al tomate para la industria transformadora.

AFORO DE LA COSECHA DE TOMATE

NOVIEMBRE – 2020

METODOLOGÍA UTILIZADA

Para la realización de este aforo por la Sección de Estadística Rural y Ambiental se recaba la información disponible en diversas fuentes informativas:

- En superficie cultivada y producción de tomate para industria se han utilizado las declaraciones provisionales en la PAC para su distribución por comarcas; declaraciones de las OPFH sobre superficie y producción contratadas; datos de entidades cooperativas, industrias transformadoras, etc., así como los propios de campo obtenidos por este Negociado a la vez que se recorrían las parcelas para la estimación de sus rendimientos potenciales en ese momento;
- En superficie cultivada y producción de tomate para mercado, se han utilizado nuestros datos sobre inventario de invernaderos, haciendo la observación de superficie de invernadero con hidropónico, donde se obtienen dos cosechas (primavera y otoño-invierno), datos propios sobre cultivo de aire libre en los regadíos, datos 1-T, entidades cooperativas, etc.

COMUNIDAD FORAL DE NAVARRA
AFORO DE LA COSECHA DE TOMATE *

NOVIEMBRE 2020

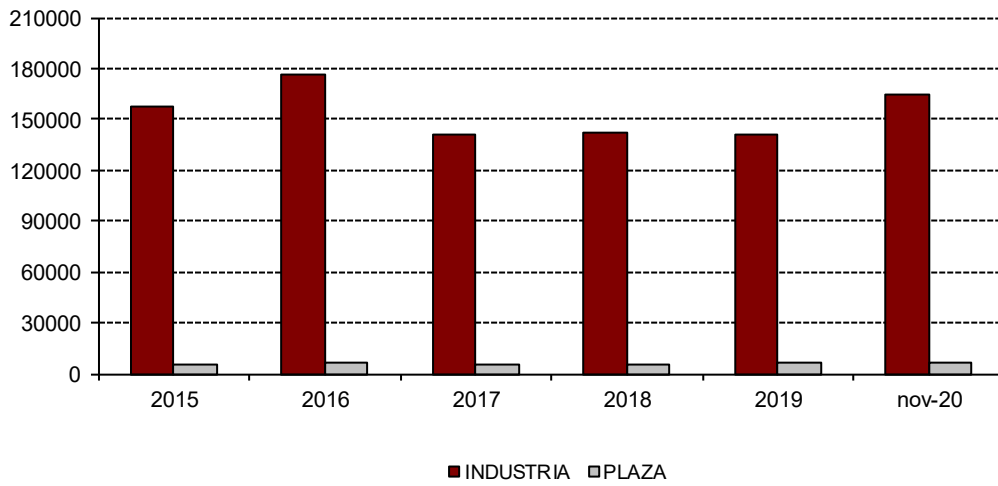
COMARCAS	SUPERFICIE (HA)			SUPERFICIE TOTAL (HA)	RENDIMIENTOS MEDIOS (KG/HA)			PRODUCCIÓN (KG)			RELACIÓN PRODUCCIÓN COMARCAL CON TOTAL (%)		
	PARA VENTA EN FRESCO		PARA VENTA EN CONSERVA		CULTIVO AL AIRE LIBRE	CULTIVO PROTEGIDO	CULTIVO PARA VENTA EN CONSERVA	PARA VENTA EN FRESCO		CULTIVO PARA VENTA EN CONSERVA		PRODUCCIÓN TOTAL	
	CULTIVO AL AIRE LIBRE	CULTIVO PROTEGIDO						CULTIVO AL AIRE LIBRE	CULTIVO PROTEGIDO				TOTAL
I	0	1	0	1	0	80.000	0	0	80.000	80.000	0	80.000	0,05
II	0	0	0	0	0	0	0	0	0	0	0	0	0,00
III	1	3	0	4	85.000	85.000	0	85.000	255.000	340.000	0	340.000	0,20
IV	2	4	0	6	85.000	85.000	0	170.000	340.000	510.000	0	510.000	0,30
V	3	4	283	290	85.000	85.000	85.978	255.000	340.000	595.000	24.331.774	24.926.774	14,57
VI	16	21	1.024	1.061	79.546	80.346	78.450	1.272.736	1.687.266	2.960.002	80.332.800	83.292.802	48,67
VII	15	9	731	755	80.550	80.550	82.150	1.208.250	724.950	1.933.200	60.051.650	61.984.850	36,22
TOTAL	37	42	2.038	2.117	80.837	81.600	80.822	2.990.986	3.427.216	6.418.202	164.716.224	171.134.426	100,00
% DEL TOTAL	1,75	1,98	96,27	100,00						3,75	96,25	100,00	

* Sobre la producción total recolectable

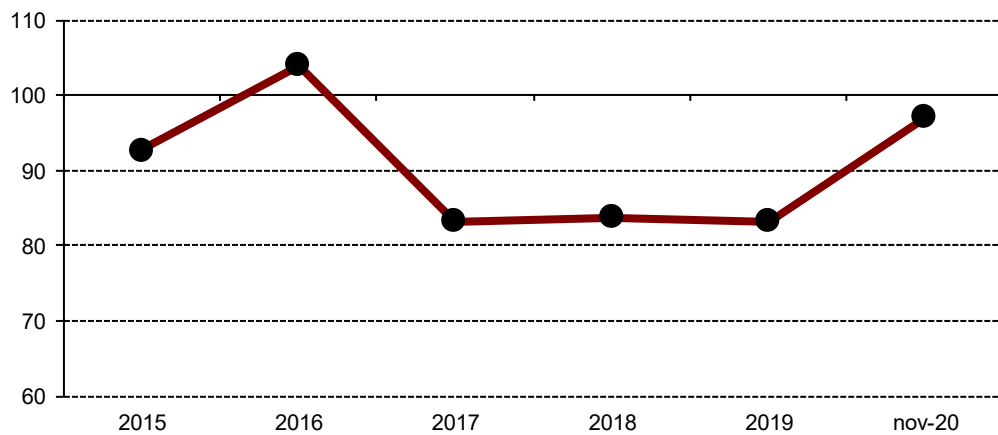
DIFERENCIA (%) PRODUCCIÓN TOTAL CON LA DE 2019
DIFERENCIA (%) PRODUCCIÓN TOTAL CON MEDIA 2015-2019
DIFERENCIA (%) RENDIMIENTO CON LA DE 2019
DIFERENCIA (%) RENDIMIENTO CON MEDIA 2015-2019

16,62
8,61
9,90
5,51

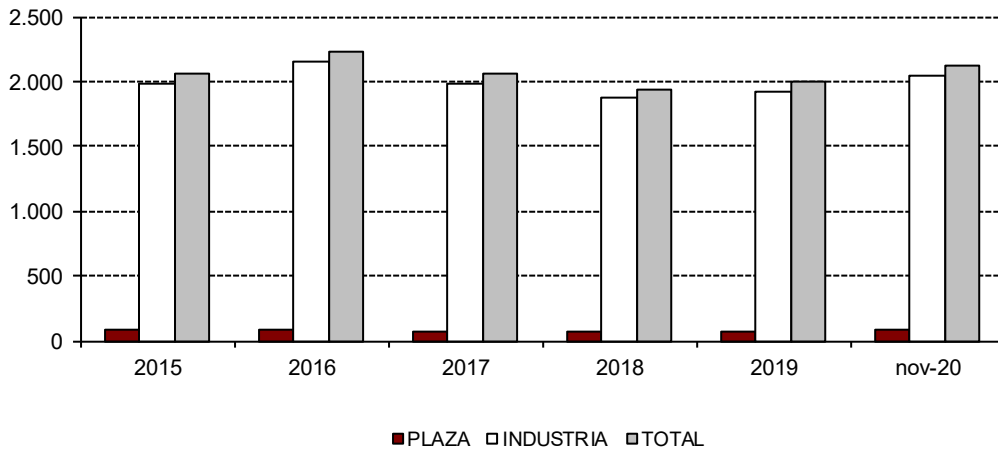
PRODUCCION DE TOMATE EN NAVARRA (TM)



VARIACION (%) DE LAS PRODUCCIONES DE TOMATE (AÑO BASE 2010)



SUPERFICIE DE TOMATE EN NAVARRA (Ha.)



AFORO DE LA COSECHA DE TOMATE

NOVIEMBRE 2020

En primer lugar, parece conveniente reseñar las dificultades que ha provocado la pandemia de COVID-19 durante este año, principalmente en lo que se refiere a los daños directos en todas las personas que se han visto afectadas por dicha enfermedad, pero también en cuanto a los inconvenientes derivados de las medidas de control que ha habido que aplicar.

Al igual que en las tres campañas anteriores, la climatología de la campaña ha resultado perjudicial para el cultivo, de forma generalizada pero especialmente acusada en las plantaciones tempranas, con temperaturas altas en el momento de ligazón que han reducido en gran medida el potencial productivo del cultivo. Además, se ha observado que el tamaño de los frutos también ha sido pequeño en esta campaña. Con todo, el rendimiento ha sido mejor que en las tres campañas anteriores.

La cosecha se iniciaba en la 2ª decena de agosto con las variedades tempranas (que este año, como se ha comentado en el párrafo anterior, han obtenido unos rendimientos escasos) y ha continuado con algunas interrupciones hasta el final de la campaña, que este año ha sido más tardío de lo habitual. El reagrupamiento de plantaciones previstas para distintas fechas de recolección, que suelen generar cuellos de botella en las conserveras, no ha generado problemas en la recepción este año y las industrias han tenido que trabajar en algunos momentos a un ritmo bajo debido a las interrupciones y a la prolongación de la campaña.

La superficie de tomate destinado a la industria conservera se sitúa en 2.038 ha. y, sumando las 79 ha. dedicadas al cultivo de tomate para fresco, el total de la superficie cultivada de tomate a lo largo de la campaña 2020, que se detalla en el cuadro adjunto, asciende a 2.117 ha. En dicho cuadro se pueden apreciar también la producción y los rendimientos medios obtenidos que, para el total del tomate ascienden, respectivamente, a 171.134 t. y 80,34 t./ha. En cuanto a la distribución comarcal, desde 2017 se observa una recuperación del cultivo de tomate para transformación en los nuevos regadíos de la comarca V, y este año se ha alcanzado de nuevo una superficie similar a la que se dedicaba en 2015 a dicho cultivo en esta Comarca.

La comparación entre los aforos, respecto de las campañas anteriores, muestra que se recupera la superficie dedicada a este cultivo, superando nuevamente las 2.000 ha., y el rendimiento se sitúa por encima de la media de los últimos años.

En cuanto a la presencia de plagas y enfermedades en el cultivo, se ha realizado un buen seguimiento y control de las mismas y no ha habido daños importantes achacables a estos organismos.

Respecto a las variedades, se siguen obteniendo unos rendimientos superiores en las destinadas a la elaboración de triturados y concentrados que en las llamadas "todo carne" ("all flesh"), éstas últimas más utilizadas para el tomate entero o troceado.