

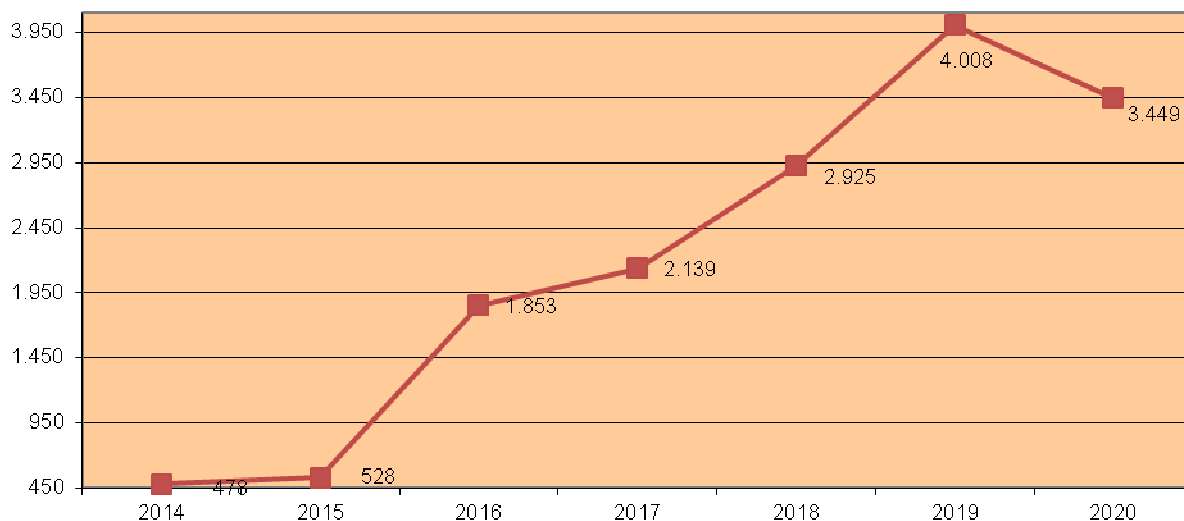
BIZIBERRI

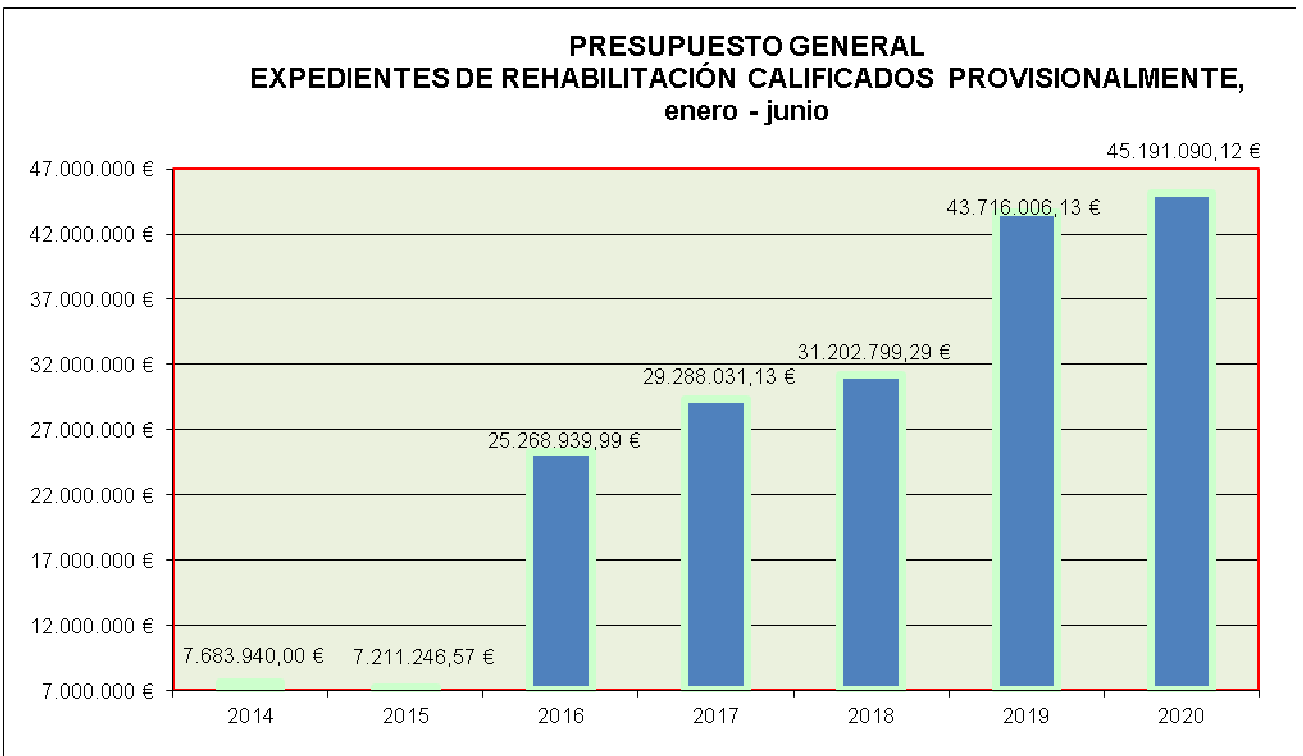
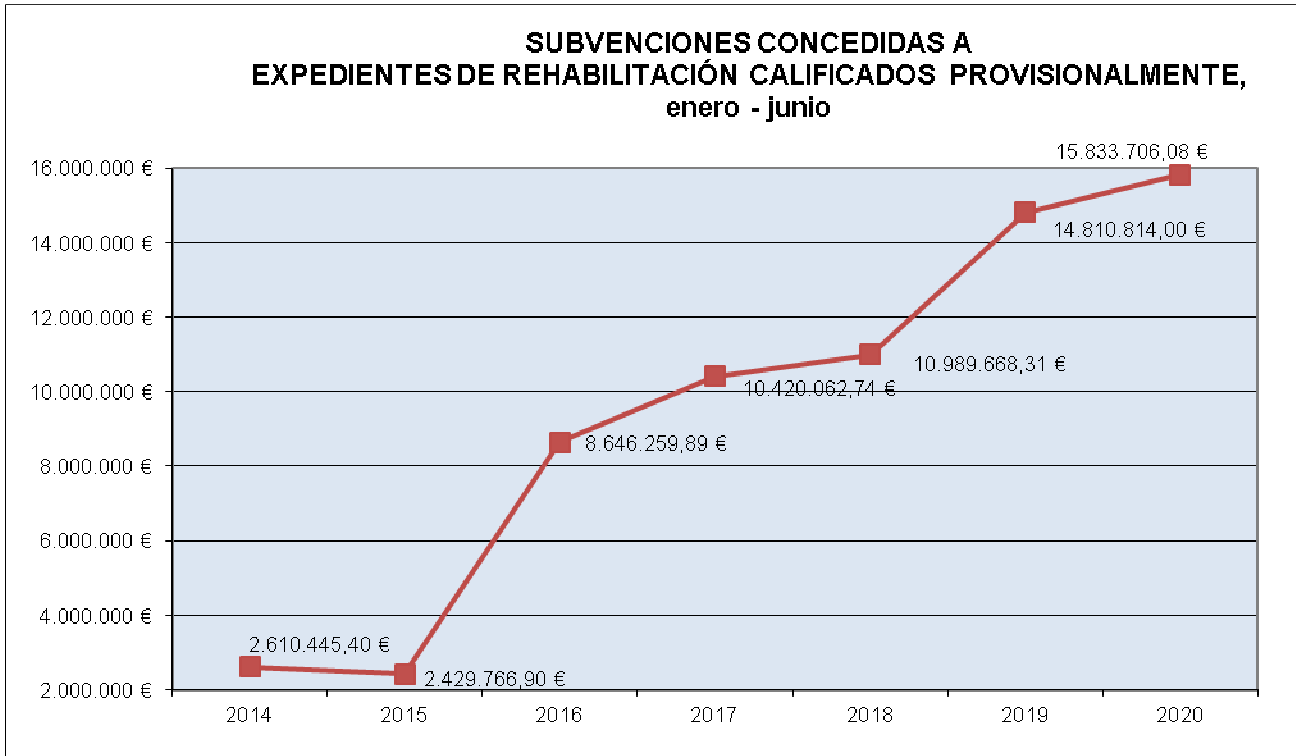
NAVARRA REHABILITA

1er semestre

AÑO	Expedientes	Viviendas	Presupuesto General	Presupuesto Subvencionable	SUBVENCIÓN
2014	182	478	7.683.940,00 €	7.339.515,30 €	2.610.445,40 €
2015	167	528	7.211.246,57 €	6.820.208,10 €	2.429.766,90 €
2016	299	1.853	25.268.939,99 €	24.052.655,31 €	8.646.259,89 €
2017	584	2.139	29.288.031,13 €	28.376.661,94 €	10.420.062,74 €
2018	703	2.925	31.202.799,29 €	29.750.070,66 €	10.989.668,31 €
2019	789	4.008	43.716.006,13 €	41.889.645,65 €	14.810.814,00 €
2020	682	3.449	45.191.090,12 €	43.496.219,72 €	15.833.706,08 €

NÚMERO DE VIVIENDAS VINCULADAS A EXPEDIENTES DE REHABILITACIÓN CALIFICADOS PROVISIONALMENTE, enero - junio





Enero - Junio por OFICINA DE REHABILITACIÓN

ORVE	Expedientes	Viviendas	Presupuesto General	Presupuesto Subvencionable	SUBVENCIÓN
Pamplona capital	160	1835	23.468.938,19 €	23.257.312,38 €	8.150.578,57 €
Comarca de Pamplona	81	314	4.201.695,22 €	4.042.708,76 €	1.614.010,03 €
Pirineo	46	68	1.645.362,03 €	1.329.762,73 €	513.178,06 €
Baztan-Bidasoa	50	150	2.399.840,47 €	2.262.163,74 €	856.868,24 €
Tierra Estella	97	225	2.625.933,08 €	2.468.697,39 €	874.728,01 €
Sakana	69	170	2.801.650,87 €	2.691.538,44 €	939.626,05 €
Comarca de Tafalla	53	80	1.800.452,11 €	1.530.295,69 €	614.367,22 €
Ribera	116	335	5.347.127,20 €	5.013.649,64 €	1.939.530,25 €
Gobierno de Navarra	10	272	900.090,95 €	900.090,95 €	330.819,65 €
TOTAL	682	3.449	45.191.090,12 €	43.496.219,72 €	15.833.706,08 €