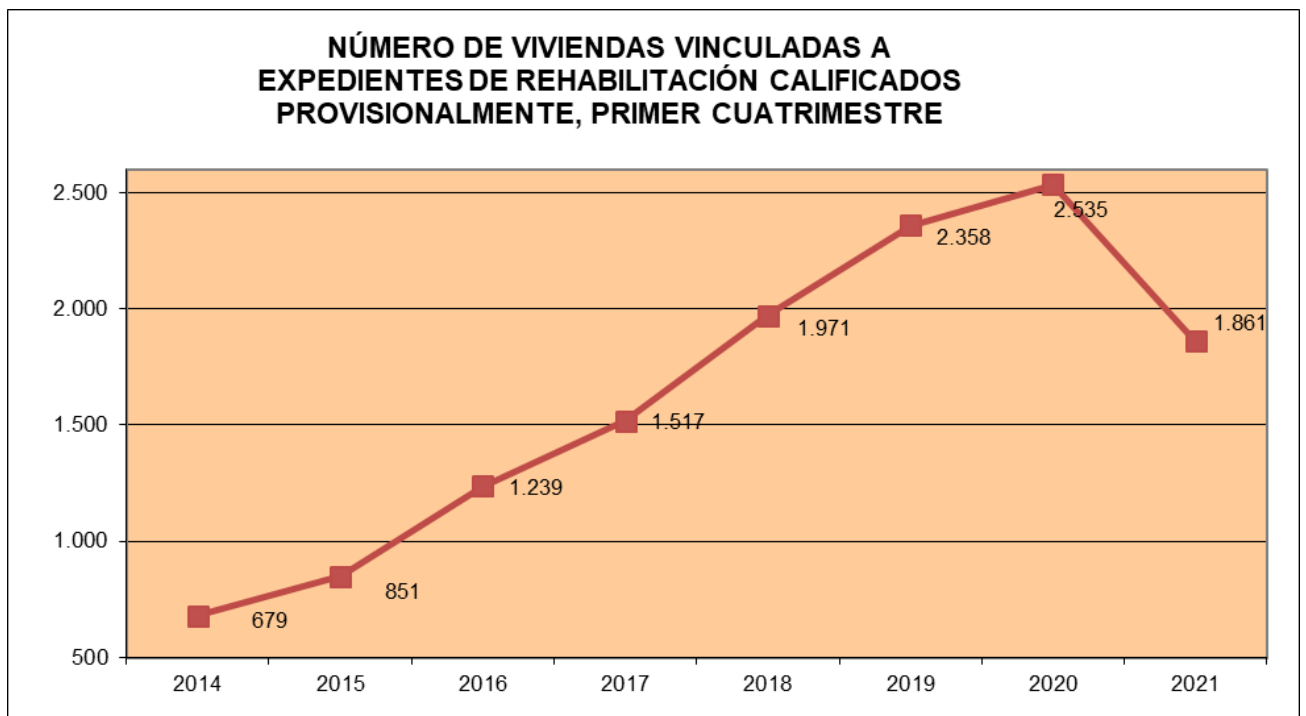


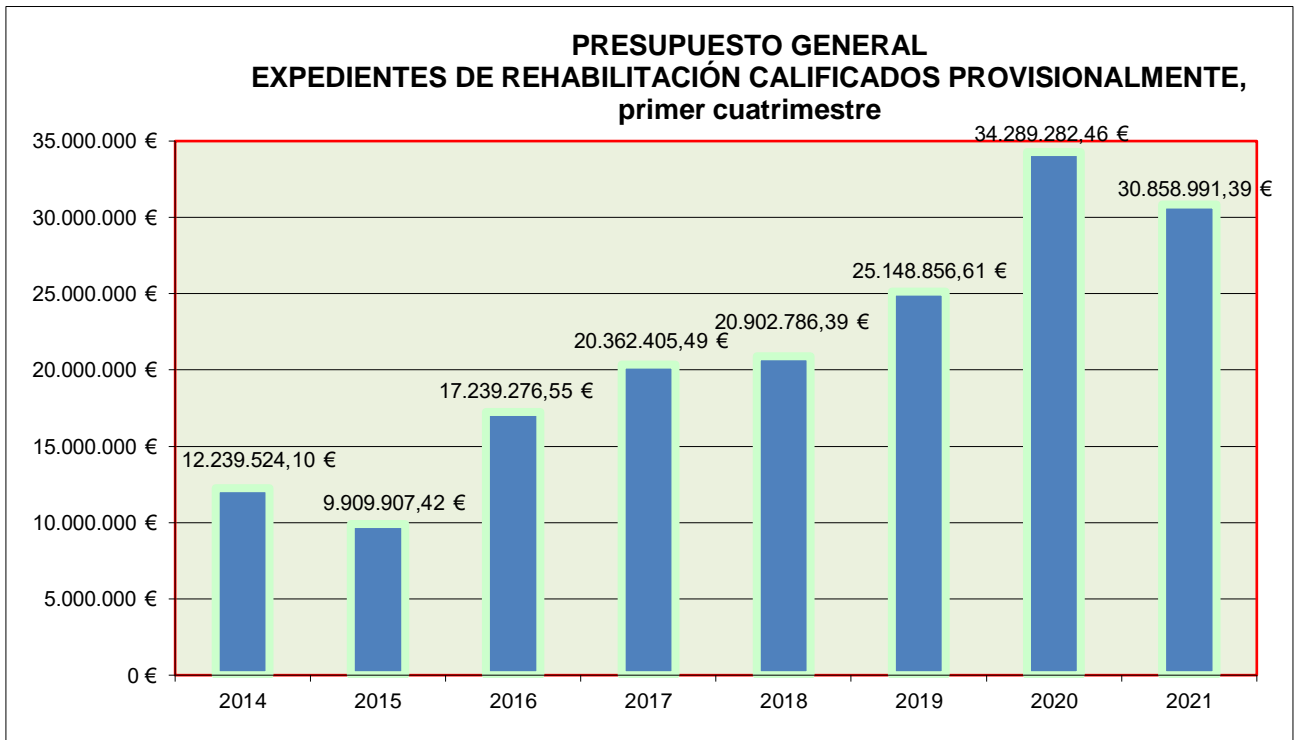
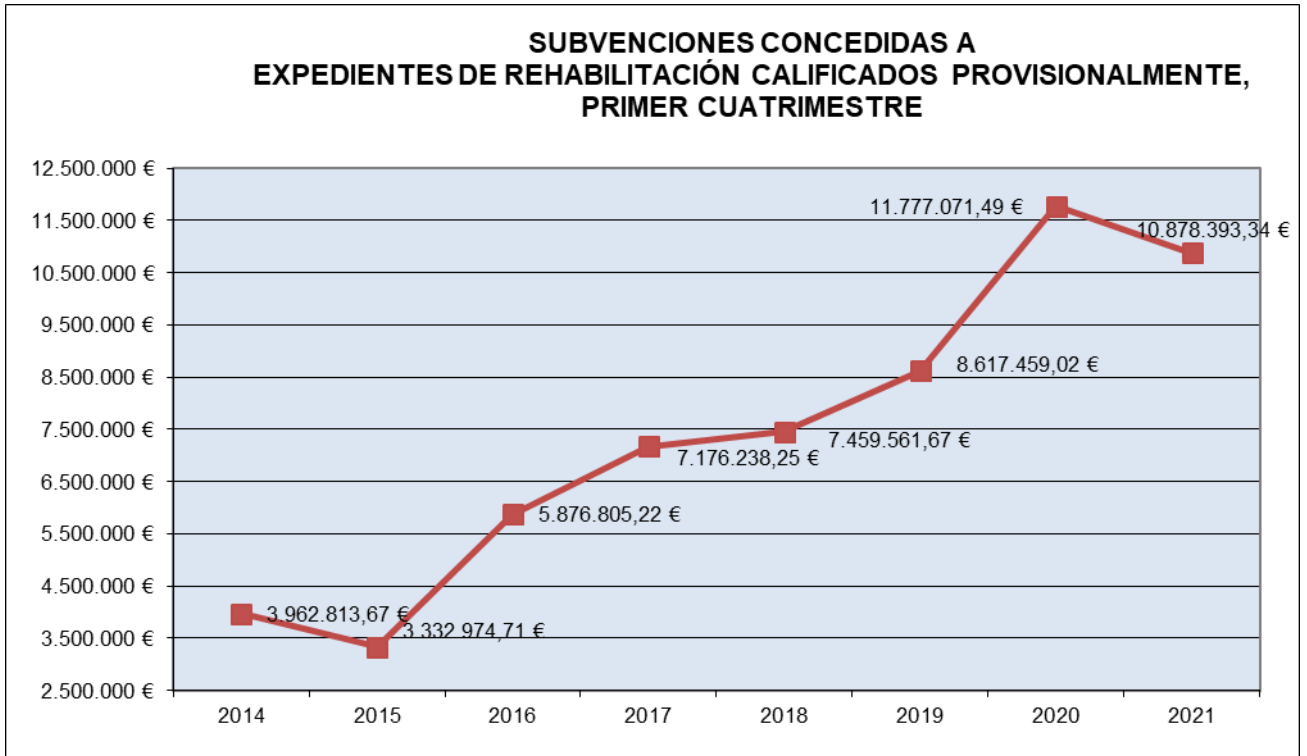


BIZIBERRI
NAVARRA REHABILITA

1er. Cuatrimestre de cada año

AÑO	Expedientes	Viviendas	Presupuesto General	Presupuesto Subvencionable	SUBVENCIÓN
2014	182	679	12.239.524,10 €	11.269.638,30 €	3.962.813,67 €
2015	148	851	9.909.907,42 €	9.329.556,38 €	3.332.974,71 €
2016	196	1.239	17.239.276,55 €	16.253.406,67 €	5.876.805,22 €
2017	288	1.517	20.362.405,49 €	19.818.471,88 €	7.176.238,25 €
2018	470	1.971	20.902.786,39 €	19.919.327,80 €	7.459.561,67 €
2019	440	2.358	25.148.856,61 €	24.261.526,62 €	8.617.459,02 €
2020	496	2.535	34.289.282,46 €	33.185.664,24 €	11.777.071,49 €
2021	410	1.861	30.858.991,39 €	29.672.506,05 €	10.878.393,34 €





1er Cuatrimestre por OFICINA DE REHABILITACIÓN

ORVE	Expedientes	Viviendas	Presupuesto General	Presupuesto Subvencionable	SUBVENCIÓN
Pamplona capital	86	821	12.501.770,45 €	12.405.705,18 €	4.730.217,29 €
Comarca de Pamplona	49	236	3.403.003,71 €	3.398.323,71 €	1.306.569,68 €
Pirineo	31	38	954.983,30 €	901.879,78 €	354.873,03 €
Baztan-Bidasoa	14	34	817.620,48 €	745.893,34 €	274.090,55 €
Tierra Estella	79	133	2.536.531,77 €	2.212.154,70 €	773.940,64 €
Sakana	44	102	1.994.227,82 €	1.985.067,98 €	687.486,62 €
Comarca de Tafalla	37	134	1.615.821,94 €	1.479.986,24 €	548.688,95 €
Ribera	60	137	2.351.496,90 €	1.859.960,10 €	691.831,49 €
Gobierno de Navarra	10	226	4.683.535,02 €	4.683.535,02 €	1.510.695,09 €
TOTAL	410	1.861	30.858.991,39 €	29.672.506,05 €	10.878.393,34 €