

# ESTUDIO SOBRE LAS MUJERES GITANAS EN NAVARRA



¿MEJORA LA SALUD DE LAS MUJERES GITANAS?

Coordinación y Diseño: Soco Encaje Iribarren y Marian Esparza Ciordia  
Centro de Atención a la Mujer Andraize.

Coordinadora Técnica del Programa de Minorías Étnicas . Sección de  
Promoción de Salud Instituto de Salud Pública: MaiteAbaurrea Azcona

Autoras:

Yolanda Amador Jiménez – Agente de Salud Comunitaria. Instituto Salud Pública.

Carmen Carbonel Jiménez – Agente de Salud Comunitaria. Instituto de Salud Pública.

Maravillas Echeverría Jiménez – Agente de Salud Comunitaria. Instituto Salud Pública.

Antonia Hernández Carbonel – Agente de Salud Comunitaria. Instituto Salud Pública.

Ana Hernández Jiménez – Agente de Salud Comunitaria. Instituto Salud Pública.

Flor Hernández Jiménez – Agente de Salud Comunitaria. Instituto Salud Pública.

Angelines Hernández Jiménez – Agente de Salud Comunitaria. Instituto Salud Pública.

Sara Jiménez Abajo – Agente de Salud Comunitaria. Instituto Salud Pública.

Antonio Jiménez Jiménez – Agente de Salud Comunitaria. Instituto Salud Pública.

Laura Jiménez Jiménez – Agente de Salud Comunitaria. Instituto Salud Pública.

Lourdes Jiménez Rodríguez – Agente de Salud Comunitaria. Instituto Salud Pública.

Julia Pérez Echeverría – Agente de Salud Comunitaria. Instituto Salud Pública.

Asesora Técnica: Blanca Fernández Viguera - Profesora de Trabajo Social -  
Universidad Pública de Navarra.

Base de Datos: Eva Agós Esparza - Profesora del I.E.S. Ega de San Adrián.

Diseño gráfico: Cristina Gorría Amatriain y Maite Rodríguez Marquinez -  
Servicio de Documentación Gráfica

El Programa de Promoción de salud de Minorías étnicas de Navarra se inició en 1987 a demanda de una ONG, la Fundación Patronato Santa Lucía, que lo coordinó inicialmente. El Departamento de salud asumió la demanda y situó su coordinación y gestión en la Dirección de Atención Primaria primero y después en la Sección de Promoción de Salud del Instituto de salud pública.

El Programa se dirigió inicialmente a población gitana y a un pequeño grupo de cigana – transmontana y en la actualidad casi exclusivamente a población gitana.

Su puesta en marcha se justifica por los planteamientos teóricos relacionados con la Equidad en salud y la Promoción de salud y por las Necesidades en salud estimadas en esta población: esperanza de vida entre 8 y 10 años menor que la media, mayor prevalencia de accidentes y otros problemas de salud relacionados con estilos de vida, baja o inadecuada utilización de los Servicios públicos de salud y escaso uso de Programas preventivos....

Su implantación ha sido progresiva en las zonas de salud con mayor población gitana vulnerable (de 4 zonas en 1987 a 16 en 2007). Su objetivo fundamental es reducir las desigualdades en salud de la comunidad gitana. Inicialmente los grupos prioritarios eran infancia y mujer.

Las actividades y estrategias de trabajo incluyen la mediación, coordinación y colaboración intersectorial a nivel local y central, la educación entre iguales así como el empoderamiento y la participación de la propia comunidad gitana.

El Programa cuenta con 12 Agentes Comunitarios de salud que trabajan en las 16 zonas y una Coordinadora, además de una Técnica de la Sección de Promoción de salud para la gestión central del Programa, todos ellos a tiempo parcial. La financiación corre a cargo en su totalidad del Instituto de Salud Pública.

La Evaluación del Programa a lo largo de estos 20 años, exhaustiva en 2006, es muy positiva: 90% de familias con cobertura en atención primaria de salud, 80% de población infantil correctamente vacunada, 62% de mujeres que acuden a programas de planificación familiar y 75 % a programas de control de embarazo...

En 2004, el Programa fue reconocido por *Eurohealthnet* como Modelo de buena práctica europea sobre Equidad en salud. En 2007 se incluye en el Programa de la Oficina europea de la OMS sobre *Pobreza y salud. Reducción de las desigualdades en salud en grupos vulnerables*.

Una de las tareas fundamentales del Programa a lo largo de estos 20 años ha sido la formación de las Agentes comunitarias de salud, llevada a cabo por distintos profesionales y Servicios. Entre ellos destaca el Centro de Atención a la Mujer Andraize, a cuyas profesionales queremos agradecer tanto la cantidad como la calidad técnica y mimo exquisito de su trabajo formativo.

Como parte de este proceso formativo, en los dos últimos años han llevado a cabo con las Agentes un interesantísimo Estudio de Investigación sobre Las Mujeres gitanas en Navarra, que favorecerá no sólo la reorientación de la formación de las Agentes comunitarias sino también los Objetivos del Programa en este ámbito. Sus resultados se presentan en este Informe.

Programa de Minorías Etnicas.  
Sección de Promoción de salud. Instituto de Salud Pública.

## INTRODUCCIÓN

El “Programa de Promoción de la Salud de familias gitanas y transmigrantes de la Comunidad Foral de Navarra” se inicia en el año 1987 con el objetivo marcado por la O.M.S. “Salud para todos en el año 2000 ¡también para las minorías étnicas!”

En estos 20 años, el Programa ha ido evolucionando en múltiples aspectos: población a la que se dirige, Zonas de salud en las que se trabaja, número de Agentes comunitarias de salud, Prioridades, Objetivos y Actividades, etc.

Una parte importante del Programa ha sido la formación de las Agentes comunitarias de salud que las capacite para el desarrollo de sus múltiples funciones con los diversos grupos gitanos implicados y en distintos temas de salud.

Uno de los grupos y temas prioritarios del Programa fue, y sigue siendo, las mujeres gitanas.

Desde el inicio el Centro Andraize ha participado en el programa de formación permanente de Agentes de Salud Comunitaria en lo que podemos definir como dos bloques de contenidos:

1. Contenidos relacionados con la Salud Reproductiva y Sexual
2. Contenidos relacionados con metodología de Educación para la Salud

Hemos sido conscientes de los cambios que se han ido produciendo a lo largo de todos estos años y hemos tratado de dar respuesta a las nuevas necesidades que las Agentes de Salud Comunitaria nos han ido solicitando.

Nos gustaría aprovechar esta oportunidad para decir que para nosotras este programa ha resultado desde el principio un programa de co-formación en el cual el intercambio de vivencias que hemos tenido como mujeres de las distintas comunidades a las que pertenecemos, nos ha aportado muchos conocimientos y nos ha enriquecido personal y profesionalmente. Por ello queremos dar las gracias a todas las Agentes de Salud con las que hemos tenido la suerte de trabajar.

Por otro lado, sabemos que el Centro de Atención a la Mujer Andraize ha sido para muchas mujeres payas de Navarra un referente en Salud Reproductiva y Sexual y nos enorgullece pensar que a través de las Agentes de Salud Comunitaria también lo ha sido para muchas mujeres gitanas.

En el año 2004 se plantea como parte de la formación hacer un estudio que nos permita conocer en qué medida han cambiado las condiciones de vida de las mujeres gitanas y cuales son sus necesidades y expectativas actuales. Esto nos permitirá evaluar y redefinir los objetivos en este ámbito.

Por último tenemos que decir que la realización del presente estudio con el actual grupo de Agentes de Salud Comunitaria nos ha resultado una experiencia inestimable.

Estamos seguras de que todas y todos los profesionales interesados en mejorar la salud de las mujeres lo encontrará de utilidad y esperamos que los diferentes Departamentos del Gobierno de Navarra adopten las medidas necesarias para dar respuesta a las necesidades que las mujeres gitanas plantean.

Por nuestra parte, desde Andraize, seguimos con la disponibilidad de colaborar en este programa siempre que la Comunidad Gitana en general y las Agentes de Salud Comunitaria en particular así lo crean conveniente.

Soco Encaje

Marian Esparza

**INDICE**

Objetivos.....	7
Materiales y métodos.....	9
Estudio cuantitativo .....	11
Estudio cualitativo.....	31
Conclusiones generales.....	47
Anexos.....	52
Bibliografía.....	54



## **OBJETIVOS**

Al iniciar el presente estudio nos planteamos una serie de objetivos relacionados con nuestro trabajo:

### **Objetivos generales:**

El presente estudio se plantea como objetivo general conocer y analizar las necesidades e intereses actuales de las mujeres gitanas de la Comunidad Foral de Navarra con el fin de evaluar y replantear las líneas de actuación en el campo de la Salud de la Mujer dentro del Programa de Promoción de la Salud de minorías étnicas del Instituto de Salud Pública.

### **Objetivos específicos:**

- Conocer si han cambiado las condiciones de vida de las mujeres gitanas.
- Conocer si estos cambios los viven positiva o negativamente.
- Analizar las diferencias entre la realidad y sus expectativas.
- Saber si conocen y utilizan los recursos públicos de la Comunidad Foral en general y los referentes a Salud Reproductiva en particular.





## MATERIALES Y METODOS

### **Población:**

Para calcular la población que es objeto de estudio, las mujeres gitanas de Navarra, se toman como referencia los indicadores de evaluación de las Agentes de Salud Comunitaria de cada zona, en los que figura la población atendida por ellas.

Son 17 zonas de Pamplona y resto de Navarra: Chantrea, Casco Viejo, Rochapea, Barañain, Villava, Burlada, Ermitagaña, Noain, San Jorge, Berriozar, Echavacoiz, San Adrián, Tudela, Tafalla, Peralta, Estella y Carcastillo.

La población atendida por las Agentes de Salud Comunitaria es de 3.230 personas.

### **Muestra:**

Se trabaja sobre una muestra de 320 encuestas que se calcula en la hipótesis de que la mitad de la población sean mujeres, con un margen de error del 5% y un nivel de confianza del 95%.

### **Distribución del estudio:**

El estudio se distribuye a fijación proporcional de la muestra por localidad, estado civil de casadas (anexos 1, 2, 3)

### **Cuestionario:**

El cuestionario se elabora en base a aspectos relacionados con la salud de las mujeres, los cuales han sido objeto de la formación permanente llevada a cabo en el Centro de Atención a la Mujer Andraize.

También se han tenido en cuenta las aportaciones de las Jornadas de Minorías Étnicas de 1997 y las de las Jornadas sobre la Mujer Gitana de 2004, ambas realizadas en Pamplona.

El cuestionario consta de cuarenta y dos preguntas cerradas de las que se hace un análisis cuantitativo y de tres preguntas abiertas de las que se realiza un análisis cualitativo.

La recogida de los datos y la redacción de las conclusiones de cada apartado las elaboran las Agentes de Salud Comunitaria.

### **Proceso:**

Noviembre 2004	Propuesta y aceptación del estudio
Enero 2005	Presentación del borrador del cuestionario. Análisis y corrección. Ensayo por parejas para valorar el tiempo, las dificultades y los espacios para realizar la encuesta. Entrega del cuestionario definitivo Entrega de una plantilla con los datos a recoger en cada zona: <ol style="list-style-type: none"> <li>1. Número de encuestas</li> <li>2. Número de mujeres comprendidas en cada edad</li> <li>3. Número de mujeres casadas</li> </ol>
Marzo 2005	Valoración de las dificultades que surgen. Discusión y elaboración de estrategias.

Junio 2005	Entrega de encuestas debidamente cumplimentadas. Valoración en grupo de las experiencias vividas en cada zona.
Septiembre 2005	Recopilación de los resultados de la encuesta Introducción en la base de datos para el análisis cuantitativo. Recopilación de las respuestas para el análisis cualitativo.
Octubre 2005	Entrega de los resultados del estudio cuantitativo. Lectura de los resultados y lluvia de ideas. Trabajo del estudio en dos grupos con el siguiente esquema: <ul style="list-style-type: none"> <li>• Lo más frecuente es...</li> <li>• Lo menos frecuente es...</li> <li>• Me llama especialmente la atención...</li> </ul> Se nombra una secretaria y portavoz para cada grupo.
Primer trimestre 2006	Puesta en común y discusión del análisis de resultados elaborado por cada grupo. Se forma una comisión para la redacción final.
Segundo trimestre 2006	Entrega de las respuestas a las preguntas abiertas que componen el estudio cualitativo. Clasificación del estudio en los siguientes apartados. <ul style="list-style-type: none"> <li>Varios</li> <li>Libertad</li> <li>Crecimiento y desarrollo personal</li> <li>Adaptación a los tiempos actuales</li> <li>Calidad de vida</li> <li>Vivienda</li> <li>Trabajo</li> <li>Salud</li> <li>Familia</li> <li>Relaciones entre los sexos</li> <li>Cultura propia</li> <li>Convivencia con el resto de la sociedad</li> </ul> Análisis en grupos pequeños de cada apartado y puesta en común. Redacción final de los resultados del análisis cualitativo. Solicitud al Servicio de Documentación Gráfica del Servicio Navarro de Salud/Osasunbidea de la elaboración de gráficos de los resultados del estudio.
Agosto 2006	Elaboración de las conclusiones finales Realización y revisión del soporte gráfico
Septiembre 2006	Organización y redacción del estudio completo.
Noviembre 2006	Redacción final.

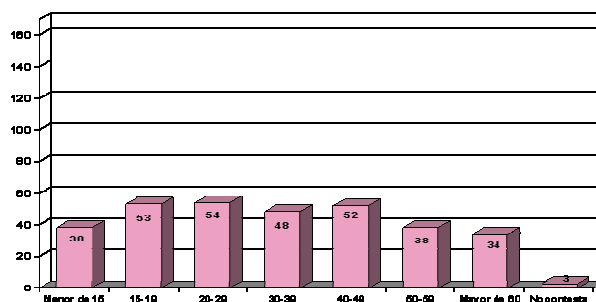
## ESTUDIO CUANTITATIVO



## ESTUDIO SOBRE LA SITUACIÓN DE LAS MUJERES GITANAS EN NAVARRA

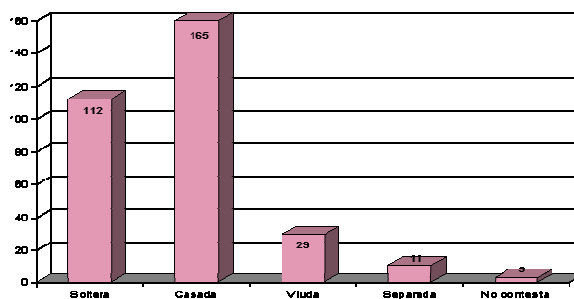
### Mujeres Edad

<b>38</b>	Menor de 15
<b>53</b>	15 – 19
<b>54</b>	20 – 29
<b>48</b>	30 – 39
<b>52</b>	40 – 49
<b>38</b>	50 – 59
<b>34</b>	Mayor de 60
<b>3</b>	No contesta



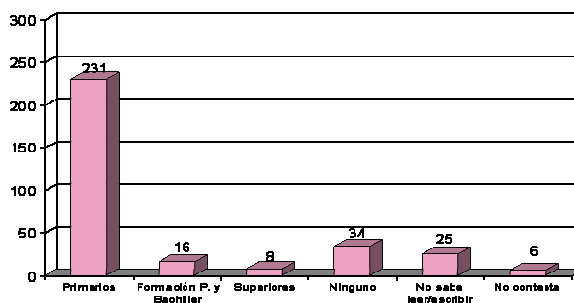
### Estado civil:

<b>110</b>	Soltera
<b>165</b>	Casada
<b>29</b>	Viuda
<b>11</b>	Separada
<b>2</b>	Pedida
<b>3</b>	No contesta



### Nivel de estudios:

<b>231</b>	Primarios
<b>16</b>	Formación Profesional y Bachiller
<b>8</b>	Superiores
<b>34</b>	Ninguno
<b>20</b>	No sabe leer
<b>5</b>	No sabe escribir
<b>6</b>	No contesta



Lo más frecuente, 231 mujeres, es el nivel de estudios primarios.

Lo menos frecuente, 5 mujeres, son las mujeres que no saben escribir.

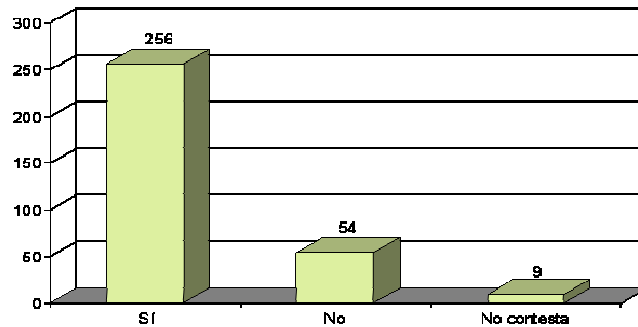
Nos sorprende el bajo nivel de estudios que presentan, más bajo de lo esperado.

Si se suma las que no saben leer ni escribir y no tienen estudios son un total de 59 mujeres, nos parece un número muy alto.

Nos parecería interesante cruzar este dato con la edad para poder valorar si realmente hay una evolución en los estudios.

**¿Crees que hubieras tenido que estudiar más?**

- 256** Sí
- 54** No
- 1** No se podía, no te dejaban
- 9** No contesta



La mayoría de las mujeres, 256, contestan que tenían que haber estudiado más, 54 opinan que no.

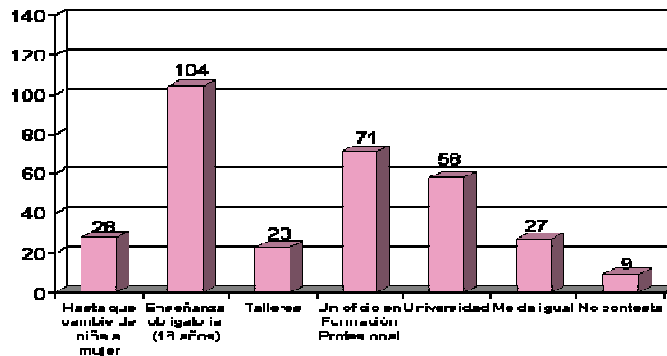
Aunque la mayoría de mujeres valoran que tenían que haber estudiado más, creemos que es un tema sobre el que hay que seguir avanzando y trabajando.

En las encuestas queda reflejado que muchas jóvenes creen que deberían haber continuado estudiando, lo que nos parece un paso adelante.

Si se hubiera hecho la encuesta hace unos años, posiblemente el dato de que tendrían que haber estudiado más no hubiera sido tan positivo.

**¿Te parece importante que tus hijas estudien?**

- 28** Hasta que cambie de niña a mujer
- 104** Enseñanza Obligatoria (hasta los 16 años)
- 23** Talleres
- 71** Un oficio en Formación Profesional
- 58** Universidad
- 27** Me da igual
- 9** No contesta



La mayoría de mujeres, 104, opinan que es importante que estudien hasta la Enseñanza Obligatoria.

La respuesta menos frecuente, 23, es la que piensan que es importante que estudien en Talleres.

Nos sorprende el número de madres que opinan que sólo es importante que estudien hasta el nivel obligatorio y es pesimista que 28 deseen que sus hijas estudien hasta que den el cambio de niña a mujer y que 27 opinen que les da igual que estudien.

Se refleja que todavía no se le da importancia a los estudios.

Por otro lado, un indicador de que algo ha cambiado está en que 58 mujeres opinan que es importante que sus hijas estudien una carrera universitaria.

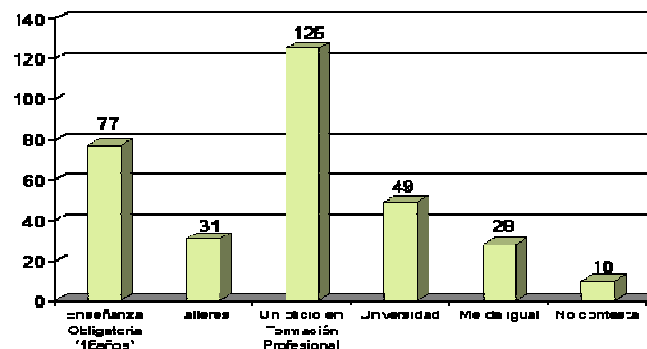
Llama la atención que muchas madres prefieren que sus hijas estudien un oficio, denota que lo ven como algo más realista y práctico.

Además, algo falla en el sistema ya que la Educación Secundaria está siendo un fracaso, mientras que al aprender un oficio se suelen retomar de nuevo a esos mismos chavales.

Hubiera sido muy bonito valorar la opinión de las mujeres mayores, por su experiencia, si ellas valoran los estudios.

### ¿Te parece importante que tus hijos estudien?

- 77 Enseñanza Obligatoria (hasta los 16 años)
- 31 Talleres
- 125 Un oficio en Formación Profesional
- 49 Universidad
- 28 Me da igual
- 10 No contesta



La respuesta más contestada por las mujeres, 125, es que opinan que sus hijos tienen que estudiar un oficio en Formación Profesional.

El grupo menos numeroso, 28 respuestas, es las mujeres que han contestado que les da igual.

Nos sorprende que haya una mayor valoración para que los chicos aprendan un oficio. Comparando con la pregunta anterior que hace referencia a la educación de las hijas, un menor número de mujeres creen que sus hijos deben estudiar hasta terminar la Educación Secundaria, aumentando las que piensan que sus hijos deberían estudiar un oficio en Escuela Taller o Formación Profesional.

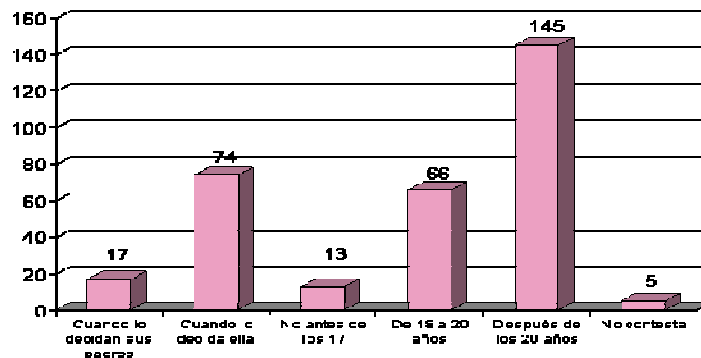
Quizá todavía predomina la mentalidad de que el hombre tiene que mantener a la familia.

Es reseñable por lo pesimista el número tan elevado de madres que dicen que no les parece importante que sus hijos estudien.

Es destacable también el número de madres que piensan que los chicos deberían estudiar hasta la Universidad, que es menor que el de las chicas.

**¿A qué edad crees que una mujer debería casarse?**

- 17 Cuando lo decidan sus padres
- 74 Cuando lo decida ella
- 13 No antes de los 17 años
- 66 De 18 a 20 años
- 145 Después de los 20 años
- 5 No contesta



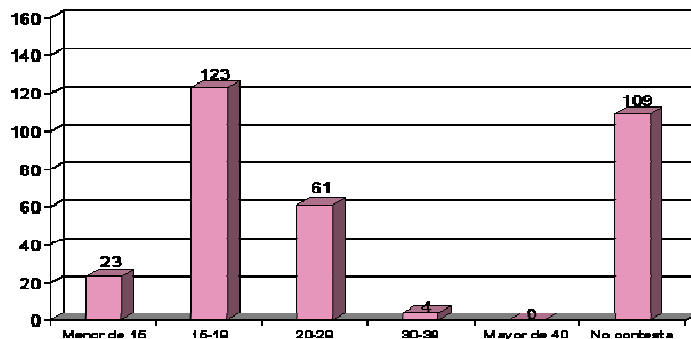
La respuesta mayoritaria entre las mujeres, 145, es la que piensan que las chicas deberían casarse después de los 20 años.

Un grupo minoritario, 13 personas, opina que no antes de los 17 años.

Nos sorprende, al cruzar estos datos con la edad, que haya jóvenes que piensan que hay que casarse cuando lo decidan los padres. Vemos claramente reflejada la evolución en este tema por la respuesta que dan al decir que hay que casarse después de los 20 años, es un cambio muy importante. También la respuesta que dice que hay que dar libertad a la chica, con 74 personas que la han reflejado, demuestra que aunque el número no es muy alto sí se está dando un cambio de mentalidad.

**¿A qué edad te casaste?**

- 23 Menor de 15
- 123 15 – 19
- 61 20 – 29
- 4 30 – 39
- 0 Mayor de 40
- 109 No contesta (solteras)



La mayor parte de las mujeres

encuestadas se casaron en la franja de edad de 15 a 19 años, aunque hay de todas las edades, este grupo es el más común.

Ninguna de las encuestadas se ha casado con más de 40 años.

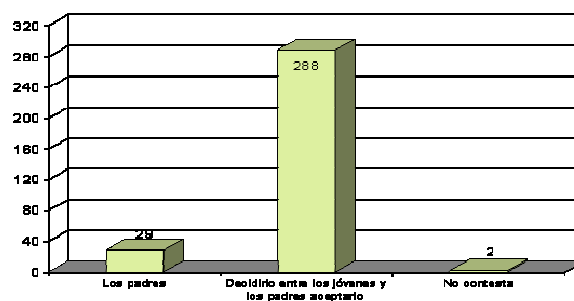
Valoramos que algo se está moviendo con respecto a este tema ya que se han producido cambios.

Valoramos que una cosa es lo que piensan y otra la realidad.

Creemos que muchas jóvenes se casan por independizarse de los padres y ven el matrimonio como la única solución y una oportunidad para hacerlo. Hubiera sido interesante haber hecho el desglose del grupo de 15 a 19 años en dos; las que se casaron de 15 a 17 años y las que lo hicieron de 17 a 19 años, ya que pensamos que la diferencia de edad es significativa en este caso.

### ¿Crees que el matrimonio lo tienen que decidir?

- 29 Los padres
- 288 Decidirlo los chicos y chicas y los padres aceptarlo
- 3 No contesta



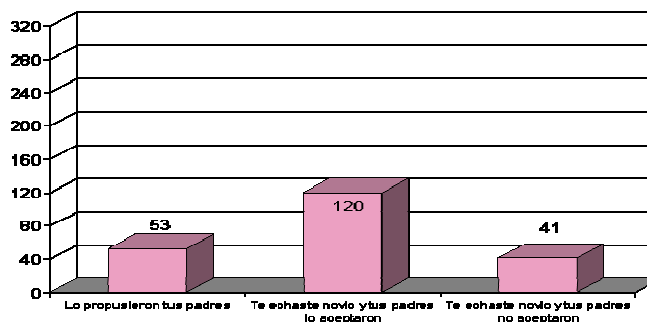
La mayoría es aplastante en este caso, 288 piensan que lo tienen que decidir los chicos y chicas y los padres aceptarlo.

29 mujeres piensan que los padres, pero este dato con relación al total no es significativo.

Creemos que estas respuestas reflejan los cambios que se han producido, aunque nos parece que todavía 29 personas son muchas para pensar que el matrimonio lo tienen que decidir los padres.

### En tu caso:

- 53 Lo propusieron tus padres
- 120 Te echaste novio y tus padres aceptaron
- 41 Te echaste novio y tus padres no aceptaron
- 106 No contesta





La respuesta mayoritaria, 120 mujeres, es que ellas eligieron la persona con la que querían casarse y los padres lo aceptaron.

La que menos contestaron, 41 mujeres, es justamente lo contrario, se echaron novio pero sus padres no lo aceptaron.

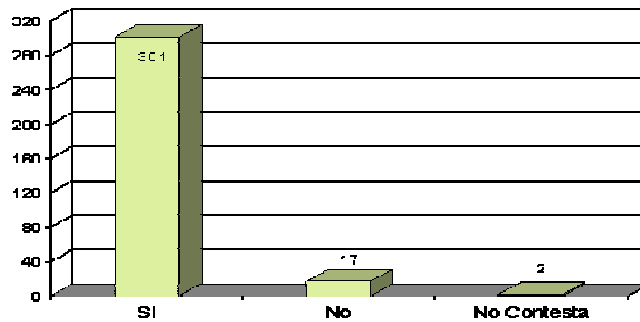
Nos parece destacable que la gente elija con quien casarse: eligen al novio y los padres lo aceptan.

Sin embargo, si sumamos 53 casos que les propusieron el novio los padres y 41 casos en que los padres no aceptaron al novio, vemos que la decisión de los padres y la tradición todavía tienen mucho peso.

Al contrastar los datos con las edades, nos llama la atención los casos en los que el matrimonio lo han propuesto los padres, ya que el dato se distribuye por todas las edades, y no sólo en las mujeres mayores.

**¿Crees que los matrimonios debieran vivir solos?**

- 301** Sí
- 17** No
- 2** No contesta



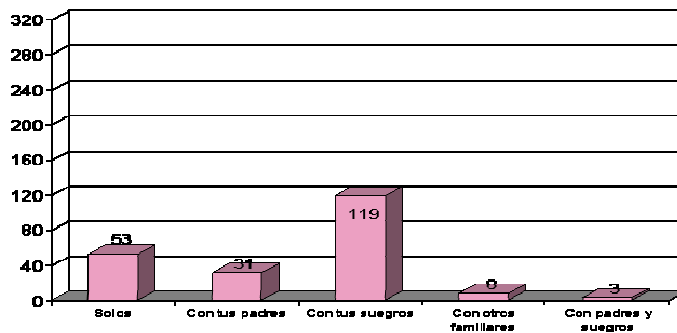
La respuesta más contestada, 301 personas, es que sí.

La respuesta minoritaria, 17 personas, es que no.

Es destacable el número de personas que valora que los matrimonios deben vivir solos.

**¿Dónde fuiste a vivir tú cuando te casaste?**

- 53** Solos
- 31** Con tus padres
- 119** Con tus suegros
- 8** Con otros familiares
- 3** Con padres y suegros
- 106** No contesta



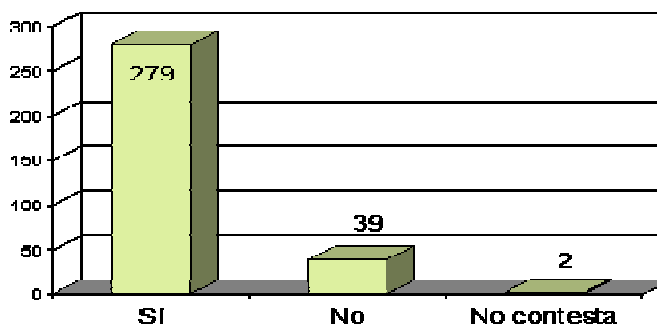
La mayoría de mujeres, 119, son las que fueron a vivir con los suegros. La opción menos contestada, 3 mujeres, es que alternaban vivir con los padres y los suegros a temporadas.

Destacamos que la mayoría de las mujeres cuando se casaron fueron a vivir con los suegros. Esto refleja que la realidad y la falta de recursos obligan a las mujeres a vivir

situaciones no deseadas. Las mujeres que se van a vivir a casa de la suegra, lo hacen por tradición y porque se da por sentado que se pasa a depender de la familia del marido. Pensamos que la gente quiere cambiar pero por la falta de recursos no se hace lo realmente deseado.

**¿Crees que las mujeres gitanas deben trabajar fuera de casa?**

- 279** Sí
- 39** No
- 2** No contesta



Lo más frecuente, 279, es querer trabajar fuera de casa.

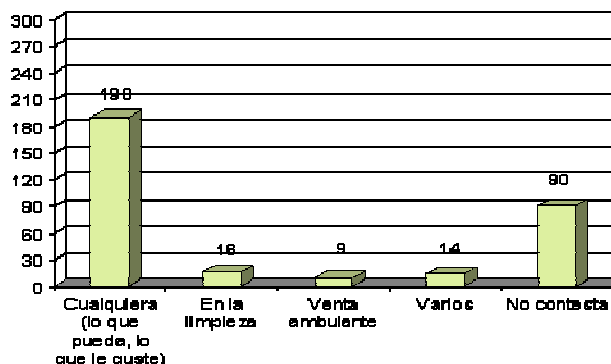
Por el contrario 39 de las encuestadas dicen no querer trabajar fuera de casa.

Destacamos que la mayor parte de las mujeres piensan que sí, lo que implica un cambio por una parte, pero a la vez una necesidad real.

Creemos que se está produciendo un proceso en el que la necesidad de pagar una vivienda hace que la mujer se incorpore al mundo laboral. La aportación económica de ésta a la familia, hace que aumente su consideración, a la vez que se valora más ella misma. Este aspecto es fundamental en el proceso de cambio que se está produciendo con respecto a la mujer dentro de la comunidad gitana.

**¿En qué trabajo?**

- 190** Cualquiera, lo que pueda, lo que le guste
- 16** En la limpieza
- 9** Venta ambulante
- 14** Varios
- 90** No contesta



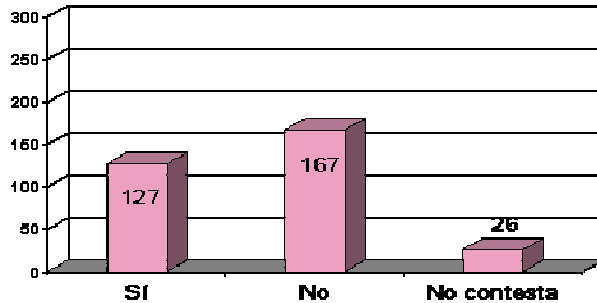
La mayor parte, 91 mujeres, piensan que la mujer tiene que trabajar en lo que pueda.

Creemos que los resultados reflejan la falta de preparación y la realidad de la mujer gitana, que no tiene muchas opciones debido a su falta de cualificación, de hecho, el siguiente grupo, con 73 mujeres, contestan la opción de "cualquiera".

A nivel general, pensamos que últimamente ha empeorado la situación en el mercado laboral, es más difícil encontrar empleo en fábricas, empleo agrícola, limpieza, etc. porque está mal para todo el mundo.

**¿Tú trabajas fuera de casa?**

- 127 Sí
- 167 No
- 26 No contesta

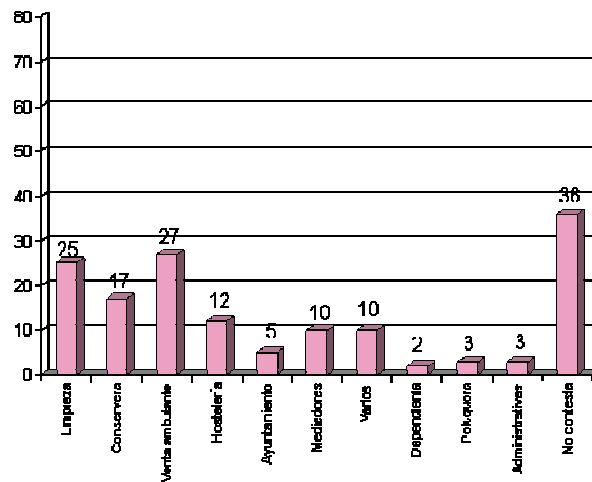


La mayoría de mujeres, 167 casos, no trabajan fuera de casa, lo menos frecuente es trabajar fuera de casa, con 127 mujeres.

Nos llama la atención que la realidad es la opción contraria al deseo de las mujeres, la mayor parte no trabajan, creemos que por lo difícil que resulta conciliar la vida familiar y laboral y por las pocas opciones que existen, aquí creemos que también influye la poca formación. Además, en el grupo de las que contestan que sí trabajan, creemos que gran parte son las que se dedican a la venta ambulante junto a sus familias.

**¿En qué trabajo?**

- 25 Limpieza
- 17 Conservera
- 27 Venta ambulante
- 12 Hostelería
- 5 Ayuntamiento
- 10 Mediadoras (Las que componen el grupo)
- 10 Varios
- 2 Dependienta
- 3 Peluquera
- 3 Administrativas



Lo más frecuente es trabajar en la venta ambulante, con 27 mujeres que se dedican a este oficio.

El trabajo que menos aparece es modista o dependienta, con 2 mujeres

Resaltamos que la mayor parte de las mujeres trabajan en la venta ambulante donde la mujer no tiene independencia de la familia.

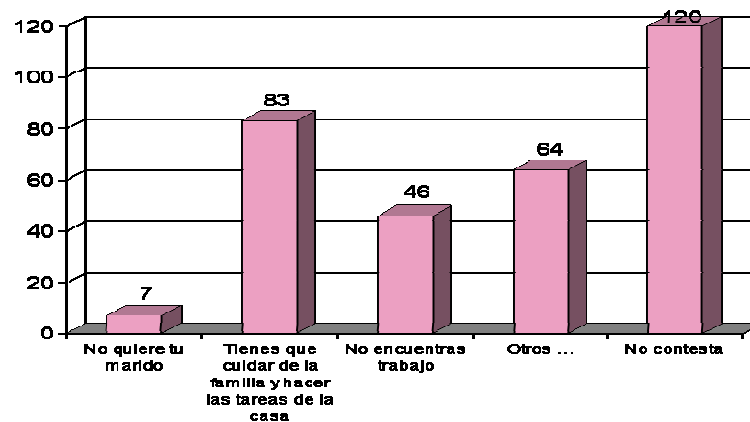
El resto de los grupos significativos son trabajos que no precisan preparación.

La realidad de la mujer gitana hoy en día es que sigue teniendo pocas opciones debido a su falta de formación y preparación.

El nivel de incorporación social de la comunidad gitana y sus aspiraciones de vivir en mejores condiciones, hace que en las familias la mujer tenga que acceder al mercado laboral en lo que sea para cubrir hipotecas o necesidades.

### Si no trabajas es porque...

- 7 No quiere tu marido
- 83 Tienes que cuidar de la familia y hacer las tareas de casa
- 46 No encuentras trabajo
- 5 Jubiladas
- 59 Otros.....
- 120 No contesta (38 son menores de 15 años)



El grupo más importante, 65 mujeres, lo componen los casos en los que la mujer no trabaja.

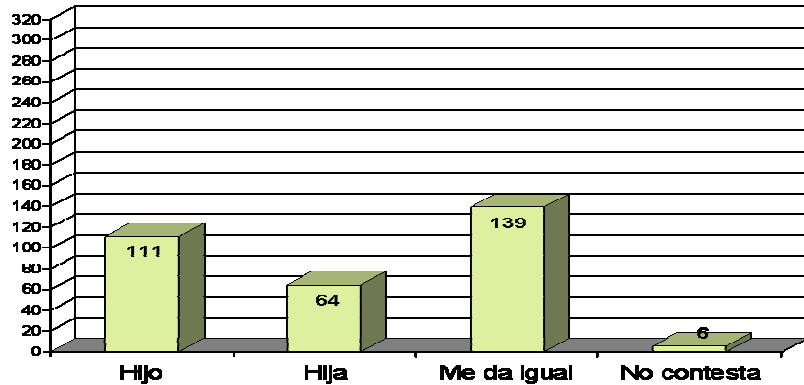
La respuesta minoritaria, 7 mujeres, ha sido la que dice que no trabajan porque su marido no quiere.

La mayoría de las mujeres que no trabajan es porque tienen que cuidar a su familia, a las que hay que añadir que no pueden porque tienen que atender la casa y un número importante de las que no trabajan es porque no encuentran trabajo, por lo que se vuelve a reflejar la falta de preparación laboral y la dificultad para conciliar la vida familiar.

Hay que tener en cuenta que en la actualidad sigue estando mal visto llevar a los hijos a la escuela infantil, por lo que los recursos para conciliar la vida laboral y familiar disminuyen con respecto a la población mayoritaria. Es necesario abrirse a nuevos trabajos. Al analizar las encuestas nos ha sorprendido que haya 5 mujeres jubiladas, creemos que pueden ser mujeres que han trabajado en las conserveras en la zona rural.

**Si tuvieras que elegir el primer hijo o hija ¿qué preferirías?**

- 111 Hijo
- 64 Hija
- 139 Me da igual
- 6 No contesta



La respuesta que han contestado un mayor número de mujeres, 139 mujeres, es que les da igual que sea hijo o hija.

Los casos en que las mujeres han contestado en menos ocasiones, 64, han sido las que preferirían que su primer bebé fuera hija.

Vemos claramente reflejado, 111 casos, que todavía dentro de la comunidad gitana persiste valorar más al chico frente a la chica; por no perder el apellido, por cultura, por protección familiar (resolución de conflictos, tradiciones, pedidas, bodas, actos sociales).

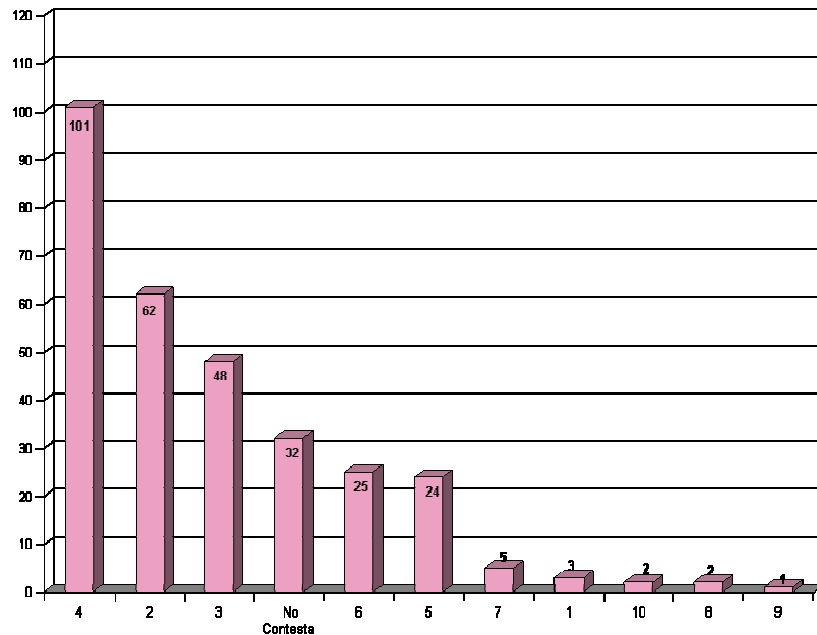
Si el primer bebé es chico se celebra mucho más socialmente.

Hoy en día se sigue pensando que cuantos más hijos varones haya en una familia, más prestigio para la misma.

De las 320 encuestas realizadas, nos ha llamado mucho la atención que 139 mujeres hayan contestado que les da igual que sea hijo o hija, creemos que se puede deber a que en muchas de ellas su primer embarazo ha sido hija.

**¿Qué número de hijos te parece el ideal?**

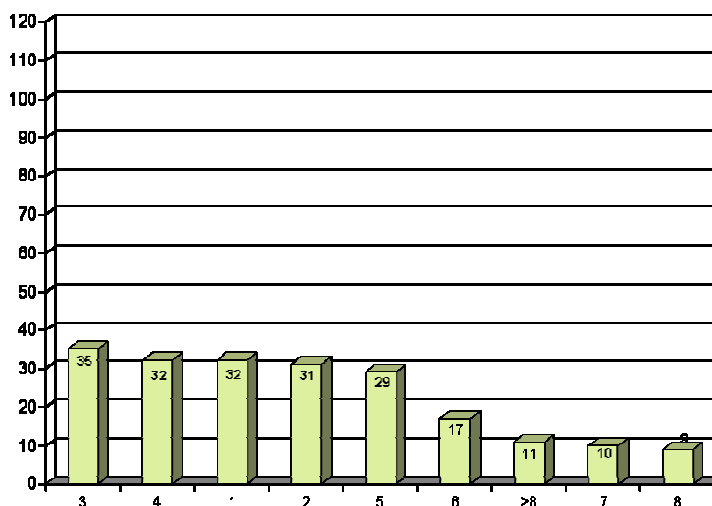
Hijos	Número
1	3
2	62
3	48
4	102
5	24
6	25
7	4
8	2
9	1
10	2
No contesta	32



La opción más contestada ha sido 4 hijos ya que 102 mujeres han puesto esta opción. La opción intermedia, 2 hijos, a la que han contestado 62 mujeres. Estos datos reflejan que este aspecto ha cambiado dentro de la comunidad gitana, en la actualidad la calidad de vida no te permite tener y educar a muchos hijos. Se asume el control de la natalidad, principalmente por cuestiones de estabilidad económica de la propia familia, aunque muchos consideran la familia numerosa como un valor muy positivo, cuanto más familia mejor y resultará más enriquecedor.

### ¿Cuántos has tenido?

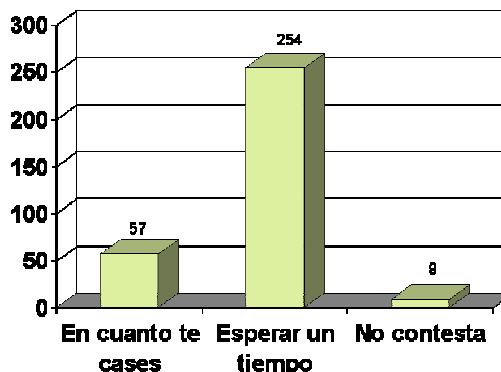
<b>54</b>	Ninguno
<b>32</b>	1
<b>31</b>	2
<b>35</b>	3
<b>32</b>	4
<b>29</b>	5
<b>17</b>	6
<b>10</b>	7
<b>9</b>	8
<b>11</b>	Más de 8
<b>60</b>	No contesta



La opción más contestada ha sido la de 3 hijos, 35 mujeres. La que menos la de 8 hijos, 9 mujeres. Como en la pregunta anterior vemos claramente que el tema de la natalidad ha cambiado en los últimos años por la necesidad de mejorar la calidad de vida de la familia. Probablemente las que han tenido 8 hijos se corresponden con el rango de edad de las mayores.

### ¿A qué edad habría que tener el primer hijo?

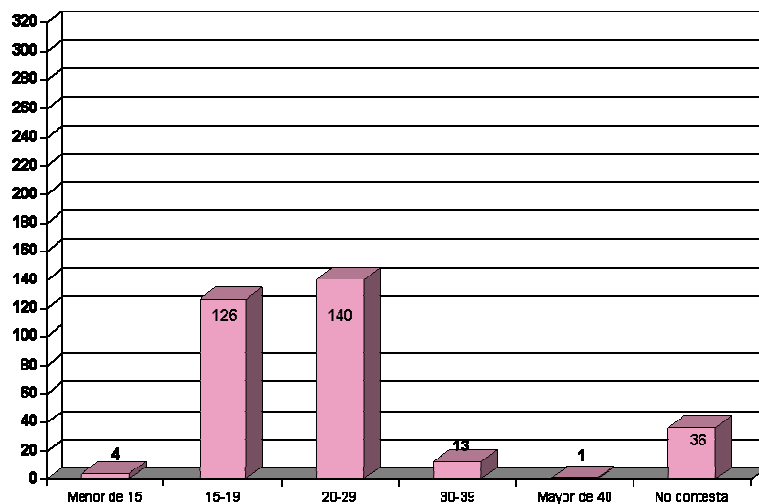
<b>57</b>	En cuanto te casas
<b>254</b>	Esperar un tiempo
<b>9</b>	No contesta



La mayoría de mujeres, 254, han contestado la opción "esperar un tiempo".  
 La respuesta que menos han marcado, un total de 57 mujeres, ha sido "en cuanto te casas".  
 Nueve mujeres no han contestado; al ser una pregunta hipotética no implica nada el responderla.  
 Creemos que la opción de "esperar un tiempo" todavía se puede valorar como algo que ellas piensan que sería lo ideal, porque la realidad nos demuestra que esto no es lo habitual.

### ¿A qué edad tuviste o piensas tener tu primer hijo?

4	Menor de 15
126	15 – 19
140	20 – 29
13	30 – 39
1	Mayor de 40
36	No contesta



La respuesta más frecuente en este caso ha sido, 140, las que tuvieron su primer hijo entre los 20 y 29 años.

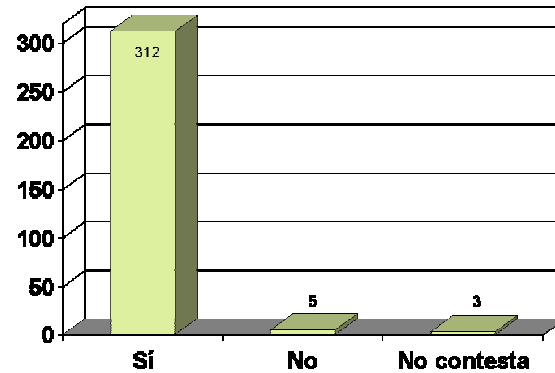
La menos frecuente ha sido las que lo tuvieron con menos de 15 años, 4 mujeres.

Lo que vemos es que la edad en la que han tenido su primer hijo o piensas tenerlo se va retrasando, entre otras cosas, porque la edad para casarse también se ha retrasado.

En el caso de las mujeres que han tenido su primer hijo con menos de 15 años consideramos que son las mujeres mayores, porque hace años el casarse tan joven era considerado como algo normal, y ellas consideran que lo sigue siendo.

### ¿Piensas que la mujer tiene que acudir a la consulta médica en el embarazo?

- 312 Sí
- 5 No
- 3 No contesta



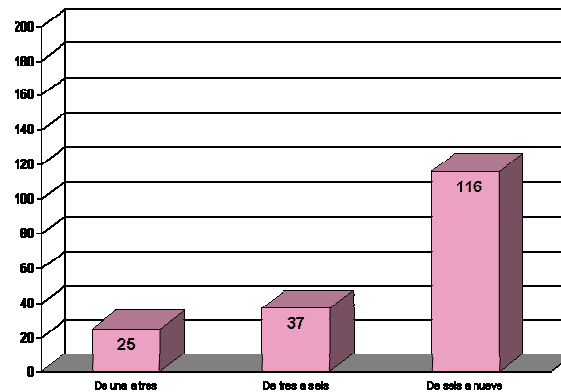
La mayoría de las mujeres, 312 respuestas, han contestado que sí hay que acudir.

Por el contrario 5 de las mujeres han contestado que no lo ven necesario.

Como conclusión podemos decir que el control del embarazo se encuentra ya normalizado dentro de la población gitana, tanto para las mujeres como para sus correspondientes parejas.

**¿Cuántas visitas te hiciste en el último embarazo?**

- 26 Ninguna
- 25 1 – 3
- 37 3 – 6
- 116 6 – 9
- 4 Antes no se miraban
- 112 No contestan



La opción más respondida, 116, ha sido las que se han hecho la revisión entre 6 y 9 veces.

La opción menos contestada, 4 mujeres, han contestado que antes no se miraban.

Vemos claramente que la mayoría de mujeres realizan las visitas o revisiones normales estipuladas en el protocolo actual para las embarazadas.

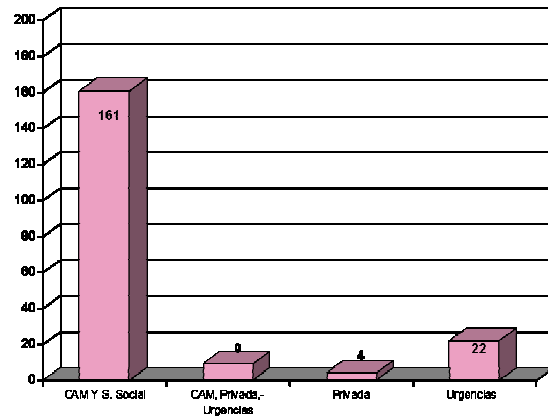
Las 4 mujeres que han contestado que antes no se miraban pertenecen al rango de edad de las mayores.

Observando las respuestas más frecuentes de esta pregunta y sus diferentes contestaciones valoramos que ya se tiene asumida la importancia del control de embarazo por la población gitana.

**¿Dónde has ido para las visitas de embarazo?**



- 161 Centros de Atención a la Mujer o Seguridad Social
- 9 Centros de Atención a la Mujer, Consulta particular o Urgencias
- 4 Consulta particular
- 22 Urgencias del Hospital
- 1 Practicante
- 112 No contesta

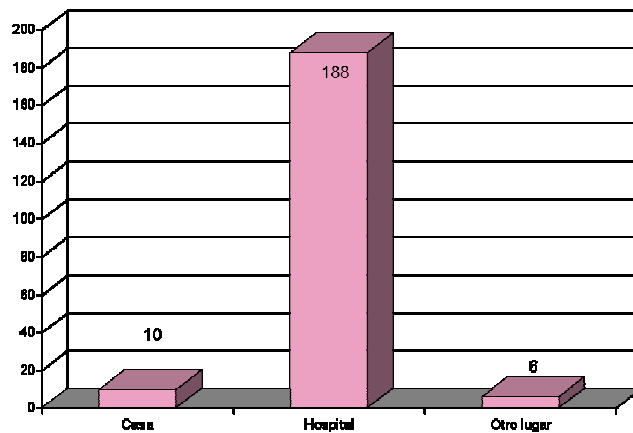


En este caso la opción mas respondida, 161 respuestas, ha sido la que dice en Centro de Atención a la Mujer o Seguridad Social. La respuesta mayoritaria nos dice claramente que las mujeres gitanas tienen asumida la importancia de los controles de embarazo, además de conocer los centros y recursos donde poder acudir.

En cuanto a analizar las respuestas minoritarias vemos, por un lado que las han hecho alguna de las mujeres mayores o que a pesar de conocer los recursos que ofrece la Seguridad Social hay alguna mujer que opta por asistir a consulta privada.

**¿Dónde tuviste tu último parto?**

- 10 Casa
- 188 Hospital
- 6 Otro lugar
- 116 No contesta (109 solteras o sin hijos)



Las respuestas más frecuentes, 188 mujeres, han sido las que han tenido su parto en el hospital.

Las respuestas menos frecuentes, 10 mujeres, son las que han dado a luz en casa.

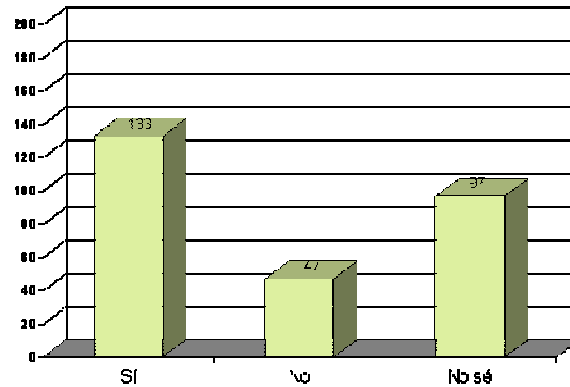
Lo que reflejan las contestaciones es que el parto en el hospital se ve como algo necesario y normal.

Las que han contestado que han dado a luz en casa, pertenecen al rango de edad de las mayores. Hace años era lo más normal parir en las casas.

Hay 6 mujeres que han contestado "en otro lugar", posiblemente sean mujeres mayores que parían donde surgía la ocasión por el hecho de vivir de una forma errante.

**¿Te parecen necesarios los cursos de Preparación Maternal?**

- 133 Sí
- 47 No
- 97 No sé
- 43 No contesta



La respuesta mayoritaria a esta pregunta, 133 contestaciones, han considerado que sí son necesarios este tipo de cursos.

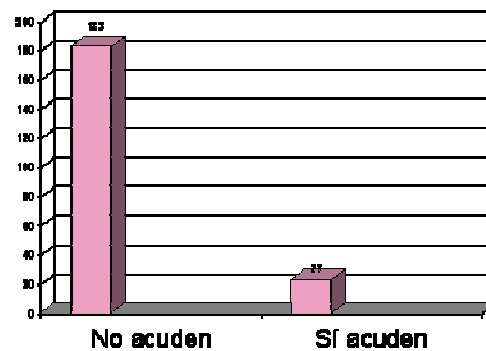
La menos frecuente, 47 respuestas, responde que no es necesario.

Lo que vemos en esta respuesta es que las mujeres gitanas consideran que estos cursos son necesarios. Aunque esta respuesta puede decirse que es políticamente correcta, ya que la realidad nos dice que son pocas las mujeres que acuden a los cursos de Preparación Maternal.

Las 47 mujeres que han contestado que no lo ven necesario, son el sector de las mayores, ya que vivieron su embarazo de otra manera dentro de su cultura gitana.

**¿Has acudido a cursos de Preparación Maternal?**

- 23 Sí
- 183 No

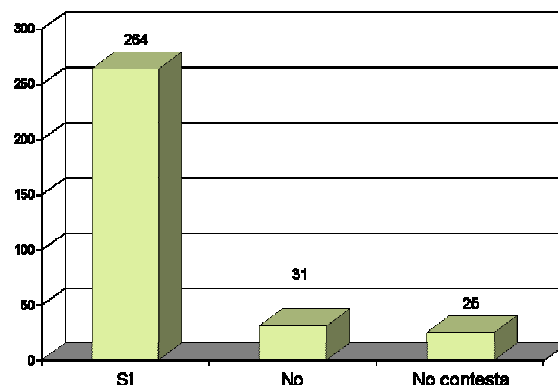


Un total de 23 de las encuestadas afirma que han acudido a estos cursos.

Como vemos claramente reflejado, de un total de 133 que afirmaban que consideraban importantes estos cursos, se refleja que sólo una minoría de ellas acude.

**¿Te parecen necesarias las revisiones ginecológicas?**

- 264 Sí
- 31 No
- 26 No contesta

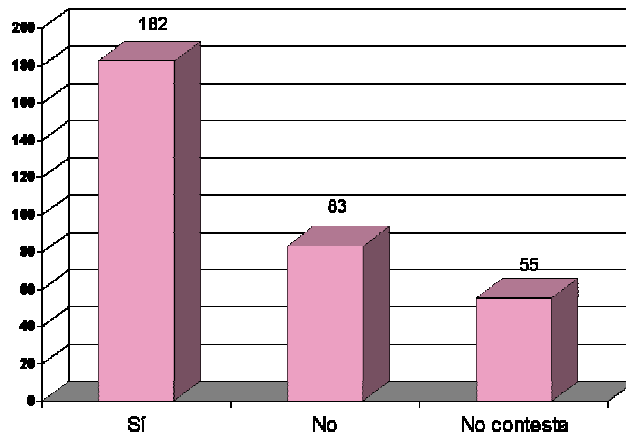


25 No contesta

La respuesta más frecuente, 264, ha sido la que afirman que son necesarias. Por el contrario, un total de 30 mujeres, consideran que no son necesarias. Como se puede observar, casi la totalidad de las encuestadas consideran como necesarias las revisiones ginecológicas, este hecho refleja el cambio de mentalidad y costumbres que la mujer gitana ha experimentado en los últimos años. Si se hubiera realizado la encuesta hace algunos años el resultado hubiera sido diferente. Las 30 mujeres que han contestado que no las ven necesarias probablemente pertenezcan al sector de las más jovencitas, niñas que todavía no ven la realidad de las revisiones ginecológicas. El hecho de que una mujer “moza” (soltera) acuda a un ginecólogo, culturalmente todavía no está muy bien visto, por todo lo que implica el pañuelo y por otro lado, si alguna soltera tuviera algún tipo de problema ginecológico, hormonal, dolores, etc. ella acudiría pero nunca lo confesaría, ni siquiera en una encuesta.

**¿Acudes a las revisiones ginecológicas?**

- 182 Sí
- 80 No
- 3 Soy moza
- 55 No contesta

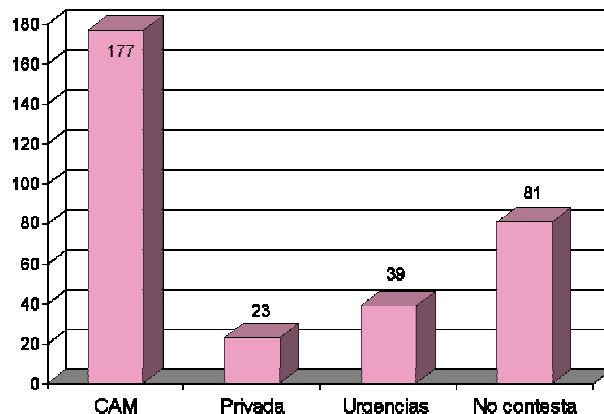


La respuesta mayoritaria, 182 ha sido la que afirma que sí acuden a las revisiones. La respuesta menos frecuente, con un total de 80 respuestas, es que no se hacen revisiones. Como vemos en estas respuestas se confirman los resultados de la anterior pregunta.

Las mujeres gitanas han asumido la importancia de las revisiones, como también van asumiendo como importante el concepto de prevención. De las 80 mujeres que han contestado que no se hacen revisiones ginecológicas es por varios motivos; o bien porque algunas de ellas pertenecen a los rangos de edades de las mayores, o por el contrario otras son solteras.

**¿Dónde acudes si tienes algún problema ginecológico o para las revisiones ginecológicas?**

177 Centros de Atención



- a la Mujer
- 23** Consulta particular
- 39** Urgencias del Hospital
- 81** No contesta

Las respuestas mas frecuentes, con un total de 177, han sido las que dicen que a Centros de Atención a la Mujer.

Las respuestas menos frecuentes, con un total de 23 mujeres, han contestado que acuden a consulta particular

Por las 177 respuestas vemos que las mujeres siguen el itinerario previsto en la Sanidad Pública para este tipo de revisiones.

También hay mujeres que optan por hacerse las revisiones en consultas privadas por varios motivos como pensar que tendrán mejor atención y servicio, por rapidez, etc.

**¿Qué te parecen los anticonceptivos?**

- 302** Necesarios
- 7** No necesarios
- 11** No contesta

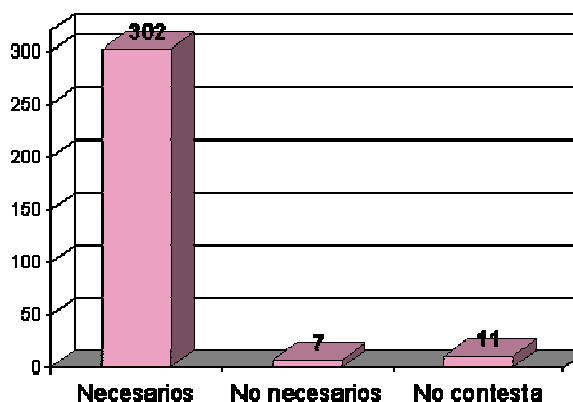
La opción más frecuente, 302 respuestas, ha sido que sí los valoran como algo necesario.

Por otro lado 7 de las mujeres consideran que no son necesarios.

Volvemos a comprobar con esta respuesta lo interiorizada que está la necesidad del uso de los métodos anticonceptivos y el control de la natalidad para tener una mejor calidad de vida familiar.

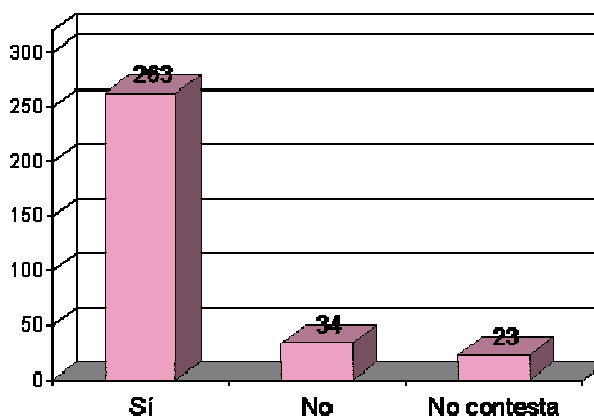
El uso de los métodos anticonceptivos está interiorizado actualmente.

Las 7 mujeres que no los consideran necesarios seguramente pertenecen al sector de las mayores.



**¿Conoces dónde acudir para utilizar métodos anticonceptivos?**

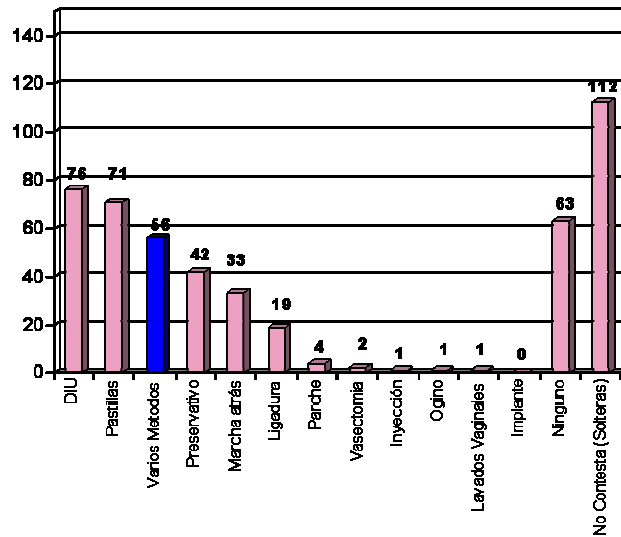
- 263** Sí
- 34** No
- 23** No contesta



Un total de 263 mujeres han contestado que sí conocen donde acudir.  
 Hay un total de 23 mujeres que no contesta, ésta es la respuesta menos frecuente.  
 Por la respuesta mayoritaria comprobamos que las mujeres gitanas en la actualidad conocen dónde acudir.  
 Las 23 mujeres que no contestan posiblemente pertenezcan al sector de las más jóvenes.  
 Aquí añadiremos que culturalmente está mal visto que una chica soltera sepa de estos temas.  
 También aparece reflejado que un total de 34 mujeres no conoce el recurso, estas mujeres posiblemente sean las mayores.

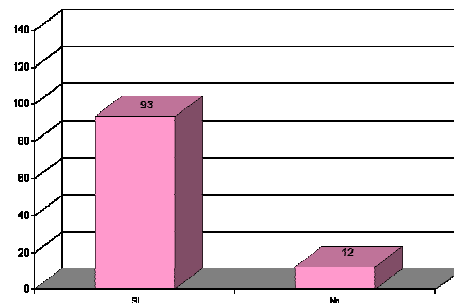
**¿Has utilizado o utilizas ahora algún método anticonceptivo?**

- 71 Pastillas
- 76 D.I.U.
- 42 Preservativo
- 33 Marcha atrás
- 19 Ligadura
- 2 Vasectomía
- 1 Inyección
- 0 Anillo vaginal
- 4 Parche
- 0 Implante
- 1 Ogino
- 1 Lavados vaginales
- 63 Ninguno
- 56 Varios métodos
- 112 No contesta



Como podemos ver 112 mujeres han elegido no contestar, consideramos que son las mujeres mayores o las más jóvenes solteras.  
 El método más usado por las mujeres gitanas es el D.I.U., seguido de las pastillas.  
 Como vemos las opciones que no han sido utilizadas por ninguna de las mujeres son el anillo vaginal y el implante, puede ser debido a que son métodos nuevos todavía no interiorizados.  
 Otro dato que nos llama la atención es la opción que han contestado 2 mujeres: la vasectomía; primero porque se utiliza como método anticonceptivo y segundo porque implica directamente al hombre.  
 También es destacable el hecho de que 42 mujeres hayan dicho que su marido utiliza el preservativo ya que así mismo implica al hombre y culturalmente no es lo habitual.

**¿Acudes al Programa de Prevención de Cáncer de Mama cuando te llaman?**



93 Sí (127 Mayores de 40)

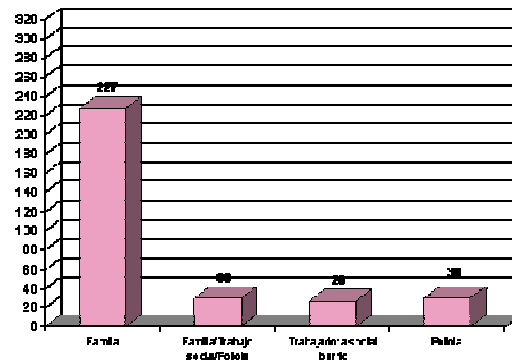
La respuesta más frecuente, 93 mujeres, es que sí acuden.

Como vemos, la mayoría de las mujeres sí participa en el Programa de Prevención de Cáncer de Mama.

Valoramos que cada vez más las mujeres van perdiendo el miedo y van interiorizando el concepto de la prevención.

**Si una mujer sufre malos tratos ¿dónde crees que podría acudir?**

- 227 A la familia
- 30 Familia - trabajo social - policía
- 26 A la trabajadora social del barrio
- 30 A la policía



La opción mayoritaria elegida por las mujeres, con un total de 227 respuestas, ha sido la que dice hay que recurrir a la familia.

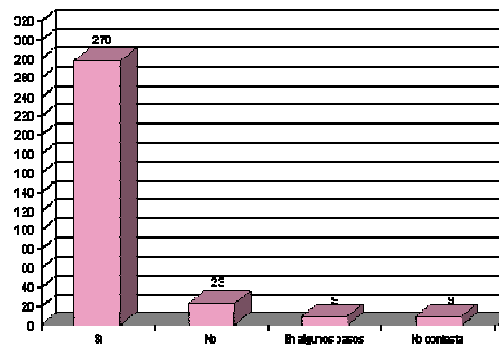
Lo que refleja esta pregunta es lo que se hace tradicionalmente y culturalmente en esta situación, se recurre a la familia en primera instancia para que medie en este tipo de conflictos.

En el caso de las personas que han contestado a la familia y otros, se valora que éstas han recurrido en primer lugar a la familia, pero no le han solucionado el problema y por lo tanto, han necesitado la ayuda de otros recursos.

A pesar de que estos temas se solucionan culturalmente dentro del entorno familiar, 30 mujeres han contestado como opción recurrir a la policía, nos llama la atención que un número tan elevado lo haga ya que éste sería el último recurso al que se podría recurrir.

**¿Crees que pedir ayuda le serviría?**

- 278 Si
- 24 No
- 9 En algunos casos
- 9 No contesta



La respuesta mayoritaria en este caso, con un total de 278, han respondido que sí.

Como vemos todavía sigue vigente el respetar los cauces que para estos casos tiene la cultura gitana.

Hay 24 mujeres que consideran que no les serviría de nada pedir ayuda, se considera que lo han hecho por su experiencia personal en este tema o la de alguna mujer allegada.

Todo esto enmarcado en que el maltrato a la mujer es algo que lo vive quien lo padece y al igual que en otras culturas, todavía de una forma tabú, por desgracia.

## ESTUDIO CUALITATIVO





## ESTUDIO CUALITATIVO

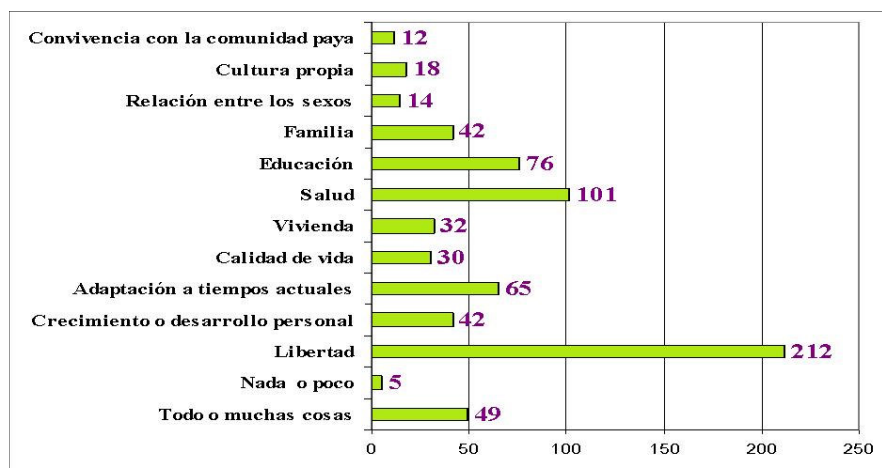
El estudio cualitativo se trabaja con las siguientes preguntas:

1. **¿En qué ha cambiado la vida de la mujer gitana?**
2. **¿Qué tiene que mejorar?**
3. **¿Qué hay que mantener?**

Las respuestas han sido agrupadas según los temas a los que se refieren:

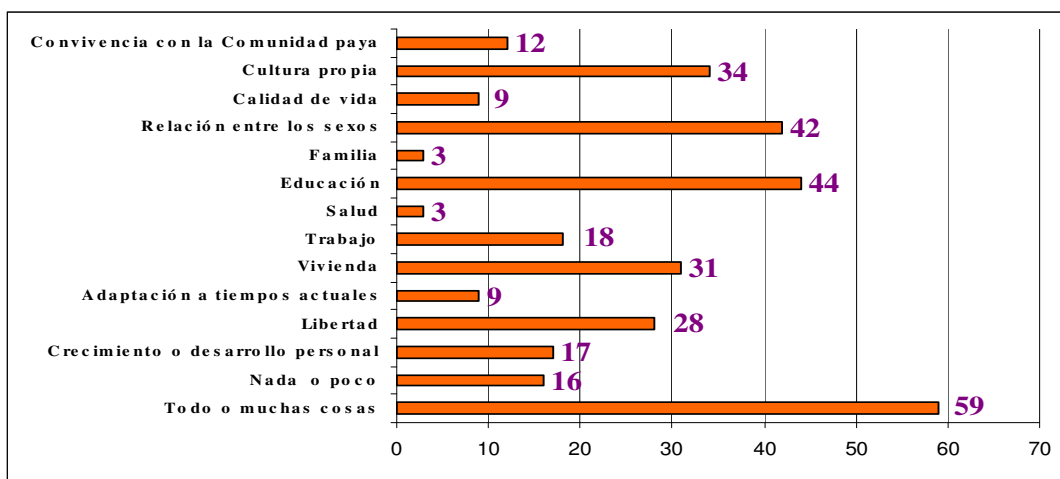
### **¿En que ha cambiado la vida de la mujer gitana?**

- 49 – Todo – Muchas cosas
- 5 – Nada – Poco
- 212 – Libertad
- 42- Crecimiento y desarrollo personal
- 64 – Adaptación a tiempos actuales
- 30 – Calidad de vida
- 32 – Vivienda
- 52 – Trabajo
- 101 – Salud
- 76 – Educación
- 42 – Familia
- 14 – Relación entre los sexos
- 18 – Cultura propia
- 11 – Convivencia con la comunidad paya



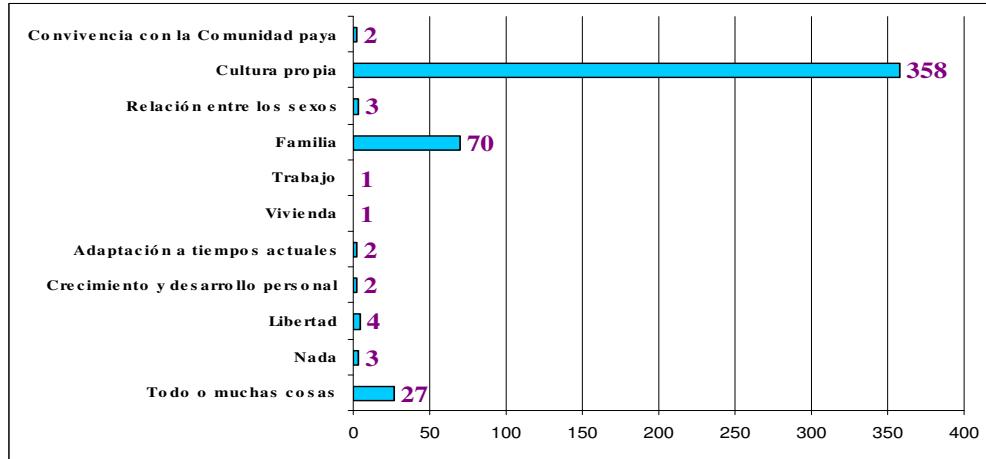
**¿Que tiene que mejorar?**

- |   |  |
|---|--|
| <b>59</b> – Todo – Muchas cosas               | <b>3</b> – Salud                                 |
| <b>16</b> – Nada – Poco                       | <b>44</b> – Educación                            |
| <b>28</b> – Libertad                          | <b>3</b> – Familia                               |
| <b>17</b> – Crecimiento y desarrollo personal | <b>42</b> – Relación entre los sexos             |
| <b>9</b> – Adaptación a tiempos actuales      | <b>34</b> – Cultura propia                       |
| <b>10</b> – Calidad de vida                   | <b>13</b> – Convivencia con la comunidad<br>paya |
| <b>31</b> – Vivienda                          |  |
| <b>18</b> – Trabajo                           |  |



**¿Que hay que mantener?**

- |  |   |
|--|---|
| <b>27</b> – Todo – Muchas cosas              | <b>1</b> – Trabajo                              |
| <b>3</b> – Nada – Poco                       | <b>70</b> – Familia                             |
| <b>4</b> – Libertad                          | <b>3</b> – Relación entre los sexos             |
| <b>2</b> – Crecimiento y desarrollo personal | <b>358</b> – Cultura propia                     |
| <b>2</b> – Adaptación a tiempos actuales     | <b>2</b> – Convivencia con la comunidad<br>paya |
| <b>1</b> – Vivienda                          |   |



**VARIOS**

**¿En qué ha cambiado la vida de la mujer gitana?**

- 37 En todo en general
- 2 Casi todo
- 1 Varias cosas
- 4 Muchas cosas
- 3 En pocas cosas
- 2 En nada
- 5 En todos los sentidos
- 1 En el ambiente

**¿Qué tiene que mejorar?**

- 36 Todo
- 2 Todo lo necesario
- 1 En todo lo que se pueda
- 16 Muchas cosas
- 1 Algunas cosas
- 1 Bastantes
- 1 Varias
- 16 Nada
- 1 En nuestra cultura hay que retocar casi todo

**¿Qué hay que mantener?**

- 3 Nada
- 24 Todo
- 2 Lo que quiera cada una
- 1 Lo bueno, lo que nos convenga, lo que nos oprime como mujeres desecharlo

**Conclusión:**

La mujer gitana siente que la vida de las mujeres ha cambiado en todo en general y en todos los sentidos pero que a pesar de ello, todavía se tiene que mejorar. También se reconoce que ha habido cambios y que tiene que haberlos, pero un sector importante valora que hay aspectos de la cultura que es importante mantener.

## LIBERTAD

### ¿En qué ha cambiado la vida de la mujer gitana?

- 110 Más libertad
  - 1 Un poco más de libertad (en algunas). La mujer gitana está muy reprimida
  - 1 Libertad, pero es necesario que aún haya más
- 16 Libertad para salir por ahí
  - 8 Hay más libertad para expresarse
  - 7 Tienen carné de conducir y sus coches
  - 1 Ahora tiene un poco de libertad
  - 6 Tenemos independencia
  - 7 Más liberales
- 11 Se les valora más
- 12 Mandamos más
  - 1 El derecho
  - 2 Puedes elegir el novio
  - 1 Te dejan hablar con más gente
  - 2 Se casa cuando quiere y como quiere
  - 3 Que te puedes casar cuando quieras
  - 1 En que ser mujer no es tan malo
  - 3 Salimos más solas
  - 5 Las niñas salen más
  - 2 Nos vamos a cenar sólo mujeres
  - 1 Está más integrada en la sociedad porque ella misma se abre más
  - 1 Que se cambia el color de pelo y no pasa nada
  - 1 Según qué cuestiones no tiene que consultar a nadie y no depende de la familia
  - 3 Que hace lo que quiere
  - 2 Hace cosas que antes no se hacían
  - 1 Ponernos pantalones
  - 1 En muchas cosas para mal, la libertad que tienen las jóvenes la utilizan para mal
  - 1 Sabemos lo que queremos. Las jóvenes tienen mucha libertad
  - 1 En que ahora somos más sueltas, en que tenemos menos reglas y hay leyes que no las tomamos en cuenta

### ¿Qué tiene que mejorar?

- 1 El trato hacia la mujer
- 1 Dejar opinar a la mujer
- 2 Que se le deje ir a los sitios a la mujer
- 13 Que la mujer tenga más libertad
  - 1 Menos protección con las mujeres por parte de la familia
  - 1 Tanta libertad es libertinaje. No hay respeto
  - 1 Que las mozas tengan más libertad
  - 1 La independencia de la mujer
  - 1 La forma de hablar de ciertos temas, no tender a ocultar

- 1 Igualdad de sexo en casa y en el trabajo
- 1 Que no tenga tanta libertad nuestra juventud y se acostumbren a seguir nuestras tradiciones
- 1 La tolerancia y la libertad
- 1 Que no critiquen tanto y encima sin saber
- 1 El no salir demasiado
- 1 Que no sean tan mal pensados

### **¿Qué hay que mantener?**

- 1 Lo bueno, lo que nos convenga. Lo que nos oprime como mujeres desecharlo
- 1 Yo me quedo con lo que más me convenga. Soy bastante liberal
- 1 La libertad
- 1 La liberación de la mujer

### **Conclusión:**

La mujer gitana ha dado un paso muy importante en su propio crecimiento hacia la libertad. Ha cambiado la forma de verse ella misma dentro de su propia cultura. Es consciente de que tiene más libertad, pero su visión es que en algunas cuestiones el avance es lento y aún tiene que mejorar.

## **CRECIMIENTO Y DESARROLLO PERSONAL**

### **¿En qué ha cambiado la vida de la mujer gitana?**

- 1 La mujer gitana está más realizada, sabe más de su cuerpo y está más puesta en todo
- 2 Nos preocupamos por estar guapas y gustarnos a nosotras mismas
- 1 Ahora tenemos más tiempo para nosotras, y miramos más al futuro
- 7 Es más autónoma
- 17 Ahora nos dejan estudiar
- 8 Decisiones propias
- 6 Nuestras opiniones ahora se toman en cuenta. Se nos escucha más

### **¿Qué tiene que mejorar?**

- 6 Que se le valore más a la mujer
- 1 Autoestima de la mujer
- 1 El que la mujer tome más partido en todas las actividades de su entorno
- 1 Concienciar a padres y esposos a apoyar el desarrollo de la mujer gitana, permitiendo que se involucre en igualdad de condiciones
- 8 La igualdad de la mujer en todos los ámbitos

**¿Qué hay que mantener?**

- 1 Que las respeten como mujeres que son
- 1 La autoestima de la mujer

**Conclusión:**

La mujer gitana tiene más autoestima, se valora más a sí misma y ha crecido personalmente. Tiene más confianza en sí misma y a pesar de que siente que ha cambiado, piensa que la situación aún tiene que mejorar.

**ADAPTACIÓN A TIEMPOS ACTUALES****¿En qué ha cambiado la vida de la mujer gitana?**

- 4 Nos hemos modernizado
- 2 La tecnología
- 2 En la forma de ser y pensar
- 36 La forma de vestir
  - 1 Nuevas modas
  - 2 Más ropa
  - 1 Peinados
- 7 Tienen carné de conducir y sus coches
- 2 En pintarse
- 2 Mentalidad más abierta
- 1 Ya no son tontas
- 1 Que se cambian el color de pelo y no pasa nada
- 1 Más payas y presumidas
- 1 En que en algunos lugares ha desaparecido el machismo
- 1 Los matrimonios viven solos

**¿Qué tiene que mejorar?**

- 3 Casarse más tarde de lo que lo hacen
- 1 Mejorar la mentalidad de las personas mayores
- 1 Realizar actividades sin ningún prejuicio ni miedo al qué dirán
- 1 Queda mucho trabajo que hacer con nuestra gente, con nuestras costumbres y convicciones ya desfasados
- 2 Que la juventud no esté tan perdida
- 1 Saber mejor nuestros derechos como españoles

### **¿Qué hay que mantener?**

- 2 Las tradiciones que permitan evolucionar

### **Conclusión:**

La mujer gitana ha dado un paso muy importante en la adaptación a los nuevos tiempos, como en formas de vestir, modernidad, ser más autónomas, etc aunque también ve la importancia de mantener dentro de esta adaptación los valores culturales. Señala la importancia de seguir manteniendo las tradiciones que permitan evolucionar.

## **CALIDAD DE VIDA**

### **¿En qué ha cambiado la vida de la mujer gitana?**

- 2 Más ropa
- 2 Se vive mejor. Más calidad de vida
- 1 Beneficiados en los derechos de igualdad que acoge la democracia, en cuanto a salud, educación, etc, han influido en la mejora de las condiciones de vida de mi raza, pero seguimos quedando en un segundo plano ya que la sociedad y nuestro Gobierno ofrecen más ayudas a los inmigrantes, a pesar de que el pueblo gitano lleva establecido en España desde tiempos inmemoriales.
- 7 Tienen carnet de conducir y sus coches
- 8 Economía
- 3 Hemos cambiado para mejor
- 3 Vivir
- 1 Plan de vida distinto
- 1 Tenemos más cosas
- 1 La limpieza
- 1 La forma de vivir es mucho más rápida. Tenemos más dificultades para llegar a fin de mes

### **¿Qué tiene que mejorar?**

- 1 Las formas de vivir
- 2 La seguridad
- 1 Economía
- 2 La limpieza y el orden
- 1 Las ayudas a las mujeres solas con hijos pequeños
- 1 Más ayudas
- 1 Las pagas para los viejos
- 1 La calidad de vida



**Conclusión:**

La mujer gitana refleja que la calidad de vida ha sido muy dura antes, y que la calidad de vida actual ha mejorado, pero es capaz de darse cuenta de que hay bastantes cosas que mejorar.

La mujer gitana va teniendo una calidad de vida cada vez mejor; se va acoplando a la evolución de los tiempos, aunque aún queda mucho por conseguir, ya que mucho depende de la economía de cada persona.

A resaltar dos reivindicaciones nuevas de la comunidad mayoritaria que ya se están asumiendo y que son muy concretas:

- Ayudas a mujeres solas con hijos pequeños
- Pagas para los viejos

Existe la sensación de competir con los inmigrantes por los mismos puestos de trabajo.

**VIVIENDA****¿En qué ha cambiado la vida de la mujer gitana?**

- 8 Más comodidades
- 3 Mejores viviendas
- 1 La mayoría de los gitanos están asentados en un municipio con vivienda propia, aunque no todas las casas se pueden considerar dignas
- 1 El tener tu propia vivienda
- 3 En la casa muchas comodidades, sobre todo la lavadora
- 15 La vivienda
- 1 Los matrimonios viven solos

**¿Qué tiene que mejorar?**

- 24 La vivienda
- 1 Que amplíen las viviendas
- 4 Vivienda para la gente joven
- 1 Vivienda para los matrimonios
- 1 Los problemas de las casas y el trabajo

**¿Qué hay que mantener?**

- 1 La vivienda

**Conclusión:**

La mujer gitana nota que ha mejorado la vivienda y su estabilidad en un lugar aunque ven precariedad en los estados y acceso a la compra de vivienda, sobre todo en gente joven.

## **TRABAJO**

### **¿En qué ha cambiado la vida de la mujer gitana?**

- 20 Trabajo
- 31 Se puede trabajar fuera de casa
- 1 Trabajan los maridos

### **¿Qué tiene que mejorar?**

- 3 El empleo de la mujer
- 11 El trabajo
- 1 El trabajo para los jóvenes
- 1 Que las mujeres pongan más ímpetu a la hora de buscar trabajo
- 1 Igualdad de sexo en la casa y en el trabajo
- 1 Los problemas de la casa y el trabajo

### **¿Qué hay que mantener?**

- 1 Que trabajen fuera de casa

### **Conclusión:**

La mujer gitana valora más el trabajo. Es evidente la importancia que la mujer da al hecho de trabajar incorporándose al mundo laboral como un derecho.

## **SALUD**

### **¿En qué ha cambiado la vida de la mujer gitana?**

- 2 Mejores médicos
- 11 Mejor atención sanitaria. Mejor asistencia médica
- 3 Medicinas
- 47 La salud
- 5 Revisiones en los Centros de Salud
- 3 Tenemos más información sobre la salud
- 13 Nos cuidamos más y nos preocupamos más por nosotras
- 10 En salud nos cuidamos más
- 1 Que llevan a los niños a los médicos
- 1 Entienden la salud de diferente manera
- 4 Ir al ginecólogo
- 1 Usan métodos anticonceptivos

**¿Qué tiene que mejorar?**

- 1 La salud
- 1 La salud mental
- 1 La salud de los jóvenes (drogas)

**Conclusión:**

La mujer gitana tiene más información, sabe aprovechar los recursos sanitarios, se cuida más y se preocupa más por su salud. Además, en el ámbito de la sanidad también se ha mejorado y se han dado más facilidades a todo el mundo, ya sean payos o gitanos.

**EDUCACIÓN****¿En qué ha cambiado la vida de la mujer gitana?**

- 2 Facilidades de aprender a leer y escribir
- 3 Podemos estudiar más tiempo
- 17 Ahora nos dejan estudiar
- 1 Que estudian hasta lo obligatorio
- 5 Mejor información
- 12 Estudios
- 27 Educación
- 5 En que ahora sabemos más
- 1 Entendemos todo mejor
- 1 Nivel de estudios mayor
- 1 Que llevan los hijos a la escuela
- 1 En lo que nos preparamos

**¿Qué tiene que mejorar?**

- 17 La educación
- 15 Que estudien
- 2 Más formación
- 1 La educación, porque en ella se basa la evolución del gitano y apoyo escolar por parte los de educadores gitanos
- 4 Que las mujeres estudien
- 1 Que las mujeres estén más preparadas y no dependan de los demás
- 2 Formación para trabajar
- 1 La educación de los jóvenes (drogas)
- 1 Tener más apoyo por parte de las escuelas y profesores

### **Conclusión:**

La mujer gitana ha dado un gran salto en la educación y se da cuenta de la gran importancia que esta cuestión tiene y lo que le aporta personalmente.

Sigue habiendo deficiencias ya que el sistema educativo no responde a las necesidades ni a la motivación de la comunidad gitana y en los últimos años constatamos que no se obtienen certificados de Educación Secundaria.

Hay que estudiar más y se necesita la ayuda de los educadores.

Valoración del grupo:

- La generación de padres aún no valora suficientemente la educación
- El control social de las mujeres dentro de la comunidad gitana es fuerte e influye en este ámbito

## **FAMILIA**

### **¿En qué ha cambiado la vida de la mujer gitana?**

- 1 Menos cuidado entre la familia
- 1 Ahora menos unión
- 1 Todo el tema familiar a peor
- 15 Familia
- 1 La administración de la casa
- 1 Se preocupan más de los hijos
- 12 Mandamos más
- 1 Yo vivo con mis padres y me tratan como a una reina. Cuando mi madre era moza, a la pobre la trataban como a una criada
- 2 Tienes los hijos que quieres
- 2 Tienes menos hijos
- 1 Hijos
- 2 A los hijos se les dá todo
- 1 La convivencia con las familias de sus maridos
- 1 Unión

### **¿Qué tiene que mejorar?**

- 1 Dejar a los hijos más libertad
- 1 El apoyo de la familia en la educación de los niños
- 1 Que hagan caso a la familia

**¿Qué hay que mantener?**

- 6 La familia
- 28 Los valores familiares
- 27 La unión familiar
- 3 El cuidado a los mayores
- 4 La buena educación
- 1 La educación de los hijos
- 1 La importancia de la familia entre nosotros

**Conclusión:**

La mujer gitana piensa que el concepto de familia se ha ido adaptando a los nuevos tiempos, con una nueva concepción más individual y familias más pequeñas en las que la mujer tiene un papel mucho más importante.

Esto hace que haya aumentado la importancia que tiene la figura de la mujer en la transmisión de nuestra cultura y de nuestros valores a los niños y por eso se le valora más.

La mujer piensa que tiene que mejorar el apoyo de la familia en la educación de los niños, dejar a los niños más libertad y escuchar a la familia.

Hay que mantener los valores familiares y la unión familiar.

**RELACIÓN ENTRE LOS SEXOS****¿En qué ha cambiado la vida de la mujer gitana?**

- 4 El trato con su marido. Se comunica más
- 1 Los maridos que son más tolerantes
- 1 Hoy no pegan a las mujeres
- 1 Separados
- 2 En que en algunos lugares ha desaparecido el machismo
- 1 Que no dependan tanto del marido
- 2 En el respeto de los hombres hacia nosotras
- 1 Ahora los hombres ayudan más a las mujeres en todas las casas, también a la hora de educar a los hijos dan más su opinión
- 1 Salimos más con los maridos

**¿Qué tiene que mejorar?**

- 29 El machismo
- 1 Las rarezas del hombre. Siempre hay que hacer lo que el hombre quiere
- 1 El respeto de los hombres hacia las mujeres. Que no estén tanto por debajo de ellos
- 1 Compartir decisiones entre los dos miembros del matrimonio
- 1 Concienciar a padres y esposos a apoyar el desarrollo de la mujer gitana, permitiendo que se involucre en igualdad de condiciones

- 1 La forma de vivir de algunos hombres
- 1 Que el hombre participe en las faenas de la casa
- 2 Que el marido te respete más
- 1 La visión del hombre sobre la mujer
- 2 Que el padre comprenda más a su hija
- 1 Cambio de la visión del esposo sobre la mujer y muchas veces los mayores
- 1 Igualdad de sexo en casa y en el trabajo

### **¿Qué hay que mantener?**

- 1 Respeto a su esposo
- 1 Mirar la cara de tu marido
- 1 Que los hombres no sean tan machistas
- 1 Su honradez para el matrimonio y honra a la familia y a sí misma

### **Conclusión:**

La mujer valora que el hombre ha dado un paso hacia la igualdad, la mujer se siente más valorada dentro del matrimonio, pero aún quedan barreras por derribar.

La mujer gitana piensa que en el trato con su marido se comunica más y en algunas cosas hay menos machismo.

Cree que tiene que disminuir el machismo, más respeto del hombre hacia la mujer y que comprenda más a sus hijas.

## **CULTURA**

### **¿En qué ha cambiado la vida de la mujer gitana?**

- 3 En las costumbres
- 1 Las rarezas de los gitanos
- 1 Creo que han cambiado mucho las leyes gitanas porque yo ahora estoy muy a gusto en mi casa con mis padres
- 4 Se casa tarde
- 2 Se casa cuando quiere y como quiere
- 3 Que te puedes casar cuando quieras
- 1 La honradez
- 1 Unión
- 1 Ya no estamos tan unidas las familias y los hombres
- 1 En que ahora somos más sueltas, en que tenemos menos reglas y hay leyes que no las toman en cuenta

**¿Qué tiene que mejorar?**

- 15 El respeto a los mayores
- 2 La boda gitana
- 2 La honra de la mujer
- 2 Nuestro lenguaje, que se ha perdido
- 2 En conservar nuestra cultura
- 5 Nuestra cultura. Nuestras costumbres
- 1 El respeto a los demás
- 2 Tener respeto a los gitanos viejos
- 2 La unión de la familia
- 1 Que no tenga tanta libertad nuestra juventud y se acostumbren a seguir nuestras tradiciones

**¿Qué hay que mantener?**

- 133 El pañuelo
- 5 La honra
- 1 La dignidad
- 1 La dignidad de la mujer
- 73 El respeto
- 2 El destierro
- 1 Mirar la cara de tu marido
- 8 La boda gitana
- 1 El genio que tenemos
- 1 Para que el pueblo gitano subsista es necesario mantener nuestra cultura íntegra: el honor, el idioma, el respeto a los mayores, nuestra forma de vestir, la libertad, etc.
- 4 Los principios, los valores de la cultura<sup>4</sup>
- 2 Todo lo gitano
- 2 El ser gitano
- 27 La unión familiar
- 22 El respeto a los mayores
- 2 El respeto a los demás
- 16 Nuestra cultura
- 1 La honradez
- 38 Nuestras tradiciones
- 4 Lo bueno de la cultura
- 2 El amor entre gitanos
- 1 La identidad gitana
- 1 Algunas costumbres pero sin machismo
- 1 La obediencia
- 2 La honradez
- 1 Respeto a la familia
- 1 Algunas costumbres
- 1 Su honradez para el matrimonio y honra a la familia y a sí misma
- 1 Todas las leyes, aunque son un poco machistas, hay que decir la verdad
- 1 El luto
- 2 Mantener la palabra

### **Conclusión:**

La mujer gitana piensa que ha cambiado la vida en las costumbres, que se casan más tarde y cuando ellas quieren, que tiene que mejorar el respeto a los mayores, nuestra cultura y costumbres y que hay que mantener la boda gitana, el respeto, la unión familiar y nuestras tradiciones. Resumiendo: la mujer gitana cree que su cultura es la misma, pero que lo que cambia son los valores de cada persona.

Se detecta que existe cierto temor a perder los valores más importantes y la mayoría opina que se han perdido o deteriorado la mayoría de valores que componen nuestra cultura

## **CONVIVENCIA**

### **¿En qué ha cambiado la vida de la mujer gitana?**

- 1 Hay menos racismo y se nota en la forma de ser y de ir por la vida
- 1 La convivencia con otras gentes
- 1 La comunicación
- 4 La integración en la sociedad
- 1 Está más integrada en la sociedad porque ella misma se abre más
- 2 Tenemos más amigos payos
- 1 Tolerancia

### **¿Qué tiene que mejorar?**

- 1 Respeto a los gitanos 1
- 2 La relación con otras culturas
- 1 Hay muchas cosas que se tienen que ir quitando hasta estar todos al mismo nivel
- 3 Racismo
- 1 La salud y educación de los jóvenes (drogas)
- 2 La limpieza y el orden
- 1 La convivencia con los payos
- 1 Que los payos nos miren mejor
- 1 La integración de payos y gitanos, dando una oportunidad al gitano sin racismo, conociéndonos, teniendo derecho a estar aquí

### **¿Qué hay que mantener?**

- 1 La amistad
- 1 Saber estar



**Conclusión:**

La mujer gitana siente que está más integrada, pero todavía hay que mejorar la integración en el mundo payo, con igualdad de oportunidades y sin prejuicios.



## CONCLUSIONES GENERALES

Nos sorprende el bajo nivel de estudios que presentan, un 72'1% tienen estudios primarios, un 16'7% no tiene estudios, y de éstas últimas un 7'8% no saben leer o escribir.

Sería interesante cruzar estos datos con la edad para poder valorar si realmente hay una evolución en los estudios.

El 80'6% de las mujeres piensa que debiera haber estudiado más y la mayoría opinan que es importante que sus hijas e hijos estudien. Sin embargo, hay que seguir avanzando y trabajando ya que tanto en el caso de las hijas como en el de los hijos, hay un 8'4% de mujeres a las que les da igual que estudien ó no, a lo que tenemos que sumar otro 8'7% que consideran que sus hijas deben estudiar hasta que se produzca el cambio de niña a mujer.

La opción mayoritaria, 32'5%, elige para sus hijas la enseñanza obligatoria pero llama la atención positivamente el hecho de que el 18'1% consideren los estudios universitarios como deseables para ellas.

En el caso de los hijos la opción mayoritaria elegida, 48'7%, es la de un oficio ó estudios de Formación Profesional, siendo la opción de Universidad menor que en las hijas.

La diferencia está muy ligada a las opciones de trabajo y al rol masculino que supone todavía que el hombre tiene que mantener a la familia.

La parte cualitativa referida a educación viene a ratificar que las mujeres gitanas han dado un gran salto y se dan cuenta de la importancia que esta cuestión tiene, pero sigue habiendo deficiencias ya que en los últimos años no se obtienen Certificados de Educación Secundaria. Hay que valorar más el estudio, el sistema educativo tiene que responder a las necesidades de la comunidad gitana y se necesita apoyo escolar por parte de profesoras y profesores y educadoras y educadores gitanos.

Con respecto al matrimonio el 45'3% piensa que debieran casarse después de los 20 años y un 23% cuando lo decida ella. Sin embargo un 60'9% del total de mujeres casadas lo hicieron entre 15 y 19 años y el 11'2% lo hizo a una edad menor de 15 años.

Un 90% opina que la elección en este aspecto corresponde a los chicos y chicas y los padres deben aceptarlo. La realidad es que un 58'5% eligió la persona con quien quería casarse y los padres aceptaron, pero si sumamos las personas cuyo matrimonio fue propuesto por los padres y las que eligieron ellas pero los padres no aceptaron, suponen un 45'8% de la muestra.

En el estudio cualitativo, a la pregunta sobre los cambios en la vida de la mujer gitana aparecen varias respuestas en este sentido: “puedes elegir novio, te puedes casar cuando quieras, se casa cuando quiere y como quiere”....

Valoramos que algo se está moviendo con respecto a estos temas ya que se han producido cambios, pero los datos muestran que la realidad está bastante alejada todavía del deseo.

Un 94% de mujeres piensan que los matrimonios deben vivir solos pero en este caso también, el deseo y la realidad están muy alejados ya que sólo el 25'8% del total de mujeres casadas lo hicieron. El 58% fueron a vivir a casa de sus suegros cuando se casaron. Esto es debido a la tradición y la falta de recursos sobre todo en vivienda.

El estudio cualitativo muestra que la mujer gitana nota que ha mejorado la vivienda y su estabilidad en un lugar, aunque ve precariedad en el estado y acceso a la compra de la misma sobre todo en gente joven.

Con respecto al trabajo el 87'1% considera que las mujeres deben trabajar fuera de casa pero sólo el 39'6% lo hace. De las mujeres que trabajan el 63'7% lo hace en trabajos que no requieren preparación como limpieza, conservera, venta ambulante y hostelería, las que se dedican a la venta ambulante no tienen independencia de la familia.

La realidad de la mujer gitana hoy en día es que sigue teniendo pocas opciones debido a la dificultad de conciliar la vida familiar y laboral por un lado y a la falta de formación y preparación por otro.

Sin embargo, la aspiración de la comunidad gitana de vivir en mejores condiciones, hace necesario que la mujer trabaje en lo que sea para cubrir hipotecas ó necesidades.

A esta necesidad hay que añadir, tal y como refleja el 87% de mujeres que consideran que deben trabajar fuera de casa y las opiniones del estudio cualitativo, donde se refleja que valoran más el trabajo y desean incorporarse al mundo laboral como un derecho. Todo un reto.

El 43'43% dice no tener preferencia entre un hijo ó una hija en su primer parto, aunque un 34'6% prefieren que sea hijo.

El 67'1% considera entre uno y cuatro el número ideal de hijos e hijas siendo la opción más contestada, 31'8 %, la de cuatro que coincide con el 63% que ha tenido entre uno y cuatro hijos ó hijas lo cual permite deducir que se asume el control de la natalidad.

Sin embargo, cabe resaltar que un 36'8% de mujeres han tenido entre cinco y diez hijos e hijas frente a un 18% que expresan que así lo desean.

Un 79'3% piensan que después de casarse deberían esperar un tiempo antes del primer embarazo.

Un 40'6% de mujeres tuvieron su primer embarazo a una edad menor de 19 años y un 43'75 % tuvieron ó piensan tener su primer hijo o hija entre 20 y 29 años. Parece que la edad del primer embarazo se va retrasando, entre otras cosas, porque la edad para casarse también se va retrasando.

Un 86'4% acudió a consulta durante su último embarazo, de éstas un 56'3% lo hicieron entre 6 y 9 veces y un 81'7% acudió a los Centros de Atención a la Mujer ó Seguridad Social.

Un 91% tuvieron su último parto en el Hospital.

Vemos claramente que las mujeres gitanas tienen asumida la importancia de los controles de embarazo además de conocer los centros y recursos dónde acudir.

Asimismo, el parto en el hospital se ve como algo necesario y normal.

El 41'5% considera necesarios los cursos de Preparación Maternal pero sólo el 11% acudieron a ellos. Podemos deducir que la comunidad gitana no ha incorporado la Preparación Maternal como algo importante a realizar cuando están embarazadas.

El 74'75% acude a revisiones ginecológicas o cuando tiene algún problema y de éstas el 74% acude a los Centros de Atención a la Mujer. Las mujeres gitanas conocen los recursos, han asumido la importancia de las revisiones ginecológicas en el sentido asistencial cuando tienen algún problema y van asumiéndolas en su sentido preventivo.

Un 94'3% valora como necesarios los métodos anticonceptivos y el 82% sabe dónde puede acudir.

El 72'2% de las mujeres casadas han utilizado algún método anticonceptivo, siendo el D.I.U. y la píldora anticonceptiva los métodos más utilizados.

Las mujeres gitanas han interiorizado la necesidad del uso de los métodos anticonceptivos y el control de la natalidad para tener una mejor calidad de vida.

El 75% de mujeres mayores de 40 años que recoge la muestra acuden al Programa de Prevención del Cáncer de Mama cuando le llaman.

Si bien este dato no podemos evaluarlo puesto que la muestra no está estadísticamente seleccionada por edades, podemos valorar que también en este caso, las mujeres gitanas van perdiendo el miedo y van interiorizando el concepto de la prevención.

En el análisis cualitativo, el apartado dedicado a la salud muestra que las mujeres gitanas tienen más información, se cuidan más y se preocupan más por su salud, saben aprovechar los recursos sanitarios y valoran que éstos han mejorado.

En cuanto a la salud reproductiva, esto se confirma totalmente según los datos arriba expuestos.

Creemos que la labor desarrollada por las y los Agentes de Salud Comunitaria y el hecho de que desde hace 25 años existan servicios públicos sanitarios como los Centros de Planificación Familiar y Educación Sexual, posteriormente integrados en la red de Centros de Atención a la Mujer, han sido determinantes para conseguir estos resultados.

Un 70'9% de mujeres consideran que si una mujer sufre malos tratos puede recurrir a la familia y un 26'5% piensa que puede recurrir a la policía o a la trabajadora social.

Sigue vigente respetar los cauces que para estos casos tiene la cultura gitana ya que se recurre en primera instancia a la familia para que medie en este tipo de conflictos

El 86'8% de mujeres piensan que pedir ayuda les serviría y el 7'5% de mujeres consideran que no les serviría de nada pedir ayuda. .

Pensamos que las mujeres que consideran que no les serviría de nada el pedir ayuda lo dicen por su experiencia personal en este tema ó la de alguna persona allegada a ellas.

El maltrato a la mujer, igual que en otras culturas es considerado un tema tabú, lo vive quien lo padece. De hecho, de las 1548 respuestas del análisis cualitativo sólo una hace referencia específica al maltrato físico.

Como en todas las culturas, una manera de prevenir el maltrato, es avanzar en unas relaciones entre hombres y mujeres más igualitarias.

El análisis cualitativo del apartado "Relaciones entre los Sexos" muestra que las mujeres gitanas consideran que se ha dado un paso en este sentido. Se sienten más valoradas dentro del matrimonio y se comunican más, pero quedan barreras por derribar.

Crean que tiene que disminuir el machismo, que tiene que haber más respeto del hombre hacia la mujer y que los hombres tienen que comprender más a sus hijas.

El resto del estudio cualitativo nos muestra las cuestiones a las que las mujeres gitanas dan importancia y que no han sido incluidas directamente en el cuestionario.

Las mujeres gitanas creen que tiene que mejorar su integración en el mundo payo, con igualdad de oportunidades y sin prejuicios, pero la convivencia con la comunidad paya no parece ser uno de los temas que más les preocupe, ya que de 1548 respuestas del estudio cualitativo solo 23 tienen relación con dicha convivencia.

Lo que llama la atención es la importancia que dan las mujeres a cuestiones relacionadas con la libertad, desarrollo y crecimiento personal, adaptación a los tiempos actuales y calidad de vida, en las que consideran que han cambiado pero que tienen que seguir mejorando y las relativas a la propia cultura gitana que consideran que se tienen que mantener y mejorar.

Han cambiado la forma de verse ellas mismas en su propia cultura, son conscientes de que tienen más libertad, más autoestima, han crecido personalmente, tienen mejor calidad de vida, se han adaptado a los nuevos tiempos en la forma de vestir y son más autónomas, pero consideran que falta mucho por conseguir y que tienen que seguir mejorando en los mismos aspectos.

Con igual fuerza opinan que hay que mantener y mejorar la propia cultura y sus costumbres, la boda gitana, el respeto y en particular el respeto a los mayores, la unión familiar y las tradiciones.

Podemos deducir que las mujeres gitanas se encuentran en un proceso de cambio y consecuentemente se debaten en una crisis necesaria para dar lugar a una nueva identidad de mujer gitana que sea el resultado de “mantener todas aquellas tradiciones que nos permitan evolucionar”, como algunas de ellas expresan.

El reto de los Servicios Públicos de la comunidad en general y de nuestro Programa de Agentes de Salud Comunitaria en particular es el de acompañarlas en este proceso y facilitar que se den las condiciones necesarias para el cambio, elevando así el estado de salud de las mujeres gitanas.

El estudio expresa claramente el camino a seguir y los aspectos en los que conviene incidir.



**ANEXOS**

<b>MUESTRA</b> <b>Margen de error 5 %</b> <b>Nivel de confianza 95 %</b> <b>Hipótesis p=50 %</b> <b>Tamaño: 320</b>	<b>E: 10%</b>  <b>Tamaño: 95</b>
$n = \frac{4 \cdot 50 \cdot 50 \cdot 1615}{5^2 \cdot 1614 + 4 \cdot 50 \cdot 50} = 320$	

MUJERES muestra	MUJERES	MUJERES %	CASADAS	EMBARAZADAS	MAYORES DE 45 A 69
CHANTREA	17	5,3	7		
CASCO VIEJO	13	4,2	8		
ROCHAPEA	23	7,2	11		
BARAÑAIN	5	1,5	1		
VILLAVA	8	2,5	4		
BURLADA	8	2,3	4		
ERMITAGAÑA	7	2,0	4		
NOAIN	9	2,7	4		
SAN JORGE	16	5,0	6		
BERRIOZAR	11	3,4	4		
ECHAVACOIZ	13	4,0	6		
SAN ADRIAN	24	7,6	11		
TUDELA	55	17,2	27		
TAFALLA	13	4,2	5		
PERALTA	17	5,2	8		
ESTELLA	58	18,1	14		
CARCASTILLO	23	7,0	10		
<b>TOTAL</b>	<b>320</b>		<b>134</b>	<b>10</b>	<b>44</b>
<b>TOTAL %</b>		<b>100</b>	<b>41,8</b>	<b>3,1</b>	<b>13,6</b>



### EN LA HIPÓTESIS DE QUE LAS MUJERES SEAN LA MITAD DE LA POBLACIÓN

MUJERES muestra	PERSONAS	MUJERES	CASADAS	EMBARAZADAS	MAYORES DE 45 A 69
CHANTREA	171	85	36	3	15
CASCO VIEJO	136	68	40	3	13
ROCHAPEA	235	117	56	6	25
BARAÑAIN	50	25	2	2	5
VILLAVA	83	41	20	0	5
BURLADA	76	38	20	2	5
ERMITAGAÑA	64	32	17	1	10
NOAIN	88	44	20	1	9
SAN JORGE	163	81	31	3	12
BERRIOZ.	111	55	21	1	7
ECHAVACOIZ	128	64	29	2	8
SAN ADRIAN	247	123	56	1	20
TUDELA	557	278	138	13	41
TAFALLA	136	68	28	1	X
PERALTA	171	85	38	4	15
ESTELLA	585	292	69	4	11
CARCASTILLO	229	114	52	3	18
<b>TOTAL</b>	<b>3230</b>	<b>1615</b>	<b>673</b>	<b>50</b>	<b>219</b>
<b>TOTAL %</b>	<b>100</b>	<b>50.0</b>	<b>41.6</b>	<b>3.1</b>	<b>13.5</b>

ZONA	ENCUESTADAS	CASADAS	GRUPOS DE EDAD	OTRAS EDADES
CHANTREA	17	7	2	3
BURLADA	8	4	1	1
CASCO VIEJO	13	8	1	5
ERMITAGAÑA	7	4	1	0
ROCHAPEA	23	11	2	1
NOAIN	9	4	1	2
BARAÑAIN	5	1	1	0
SAN JORGE	16	6	2	2
BERRIOZ.	11	4	1	4
ECHAVACOIZ	13	6	1	6
SAN ADRIAN	24	11	3	3
VILLAVA	8	4	1	1
TUDELA	55	27	7	6
TAFALLA	13	5	1	6
PERALTA	17	8	2	3
ESTELLA	58	17	8	2
CARCASTILLO	23	10	3	2

## **BIBLIOGRAFÍA**

Aprender contenidos, desarrollar capacidades

E. Martín, C. Cool. Ed. EDEBE

Aprendiendo a promover salud

David Werner y Bill Bower. Centro estudios Educativos A.C. Mexico D.F.

Comer para crecer

M<sup>a</sup> José Roselló. Ed. Janés

¿Cómo estamos de salud 2000?

Departamento de Salud. Anales del sistema sanitario de Navarra nº 4

Comprender a tu hijo

Roberto Albani. Ed. Grijalbo

Con el consentimiento del cuerpo

Marie Bertherat. Ed. Cuerpo y Salud

Cultura y sociedad en las prácticas sexuales

J.A. Nieto. Ed. UNED

Diagnóstico de salud en Navarra

A. Aráosla. Anales del sistema sanitario de Navarra nº 5

Educación para la salud y participación comunitaria

I. Serrano. Ed. Diaz de Santos

El arte femenino de amamantar

Liga Internacional de la Leche. Ed. Diana

El niño desde el nacimiento hasta los tres años

William Sears. Ed. Urano

El cuidado de tu hijo

Karin Schutt. Ed. Everest

El niño feliz

Dorothy Corkille. Ed. Gedisa

El gran libro de los gemelos

Coks Feenstra. Ed. Médici

El bebé es un mamífero

Michel Odent. Ed. Mandala

El parto: crónica de un viaje  
Frederick Leboyer. Ed. Alta Fulla

El vínculo afectivo con el niño que va a nacer  
Thomas Verny. Ed. Urano

Embarazo y nacimiento  
Sheila Kitzinger. Ed. Interamericana

En la madurez....  
M.J. Pérez, M. Echauri. Ed. Gobierno de Navarra

Evolución de la anticoncepción en España  
Equipo Daphne – Shering. Ed. Aula Médica

Experiencias en educación para la salud en Atención Primaria  
M. Echauri, M.J. Pérez, M. Lainez. Ed. Gobierno de Navarra

Género y sexualidad  
T.Del Valle, C. Sanz. Ed. UNED

Hacia el auto conocimiento del cuerpo femenino  
E. Barranco, A. Caño. Ed. Feminae

La educación sexual  
Félix López Sánchez. Ed. Pirámide

La alimentación de tu hijo. Patricia Castillo  
Ed. Planeta

La promoción de la salud  
J. Aston. Monografies sanitaries Salud para todos 2000, serie D nº 1

La sexualidad humana  
W.H. Masters, V.E. Johns, R. Kolodny. Ed. Interamericana

Masaje infantil  
Vimala Mc.Clure. Ed. Médici

Manual de la salud de la mujer  
J. Billing. Ed. Sal Térrea

Nacer la gran aventura  
Lennart Nilsson. Ed. Salvat

Nueva guía del embarazo y cuidado del bebé  
Penny stanway. Ed. Planeta

Nuevas perspectivas en el desarrollo de sexo y género  
J. Fernández. Ed. Pirámide

Nuestros cuerpos nuestras vidas  
Colectivo de las mujeres de Boston. Ed. Plaza y Janés

Para comprender la conducta altruista  
Félix Lopez y Cols. Ed. Verbo Divino

Para comprender la sexualidad  
F. López, A. Fuertes. Ed. Verbo Divino

Por un nacimiento sin violencia  
F. Leboyer. Ed. Daimon

Promoción de la salud basada en la evidencia  
R. Cofiño, B. Alvarez, R. Hernández. Ed. Aten Primaria

Psicoerotismo femenino y masculino  
F. Sanz. Ed. Kairós

Que se puede esperar cuando se está esperando  
Arlene Eisenberg. Ed. Médici

Técnicas participativas para la educación popular  
G. Bustillos y L. Vargas. Ed. Popular

Varones y mujeres  
Ed. Pirámide



Gobierno de Navarra  
Departamento de Salud

*Centro de Atención a la Mujer*  
**ANDRAIZE**

