

# CAMPAÑA DE LA RENTA 2009

GRACIAS A TI  
**TENDREMOS UN MAÑANA MEJOR**



**DECLARACIÓN DE LA RENTA 2009**  
DEL 16 DE ABRIL  
AL 22 DE JUNIO DE 2010

 HACIENDA NAVARRA

 Gobierno de Navarra  
2012  COMISIONES FORALES

Pamplona, 7 de abril de 2010

# **183.206** DECLARACIONES EN CASA

- ➔ **8 de abril:** llegan las propuestas de declaración
- ➔ Son **183.206** propuestas que corresponden a **250.000** contribuyentes (52% del total).
- ➔ De las propuestas enviadas, **26.600** son **electrónicas** y podrán descargarse de la Web de Hacienda **NOVEDAD**
- ➔ El **71,4%** de las propuestas resultan "a devolver"
- ➔ **El importe total de la devolución que se realiza es de 82,25 millones de euros**
- ➔ **Alto grado de aceptación:** el año pasado, el **90,9%** de las propuestas fueron correctas y el **90%** fueron aceptadas

## LAS FECHAS

- **8 de abril:** Recepción de propuestas de declaración y de devoluciones
- **8 de abril:** Inicio de la campaña en Internet: presentación de declaraciones en [www.navarra.es](http://www.navarra.es)
- **16 de abril:** Apertura de la campaña en las oficinas de Hacienda y entidades colaboradoras
- **22 de junio:** Fin de campaña

**EL 90% DE LAS DEVOLUCIONES  
ANTES DEL 1 DE JULIO**

## NOVEDADES LEGISLATIVAS IRPF

➔ Rebaja de la tarifa general del **IRPF** del 2,5%

---

➔ Aplicación de **MEDIDAS ANTICRISIS**

---

Nueva **deducción por trabajo**: hasta 440 euros para rentas netas inferiores a 17.000 euros

---

### **Medidas Anticrisis Vivienda**

- Deducción por compra de VPO, VPT y VLL: +5% (20%, 23%, 35%)
  - Deducción por rehabilitación: +3 % (general) y +5 % (eficiencia energética)
- 

Rebajas en **tributación por módulos**: 5% actividades empresariales y 12% agrícolas y ganaderas

---

**Exención de tributación** las ayudas de los planes Renove Hog@r 2009 y Renove Auto Navarra 2009 (53.272 beneficiarios)

---

➔ Aplicación de la subida en 2009 de la **tributación del ahorro** del **15 al 18%**

# TODA LA INFORMACIÓN



## PRESUPUESTOS GENERALES DE NAVARRA 2010

**4.409** millones de euros  
por el empleo y las personas



**Gasto / habitante: 7.107 €**  
distribuidos de la siguiente manera:

### Principales actuaciones

	EUROS
Ayudas para la rehabilitación, construcción y acceso a la vivienda	211.073.889
Cartera de Servicios Sociales	211.000.000
Acciones directas de Fomento del Empleo	79.882.239
Construcción, obras y equipamientos en centros de salud y hospitales	73.764.246
Fomento de la Innovación y de la Sociedad de la Información	66.810.285
Red de Carreteras	48.244.919
Obras y dotaciones para Bibliotecas y Archivos	14.970.000
Nuevos centros escolares y mejora de instalaciones	13.018.200
Ciudad de la Música. Conservatorio	11.465.860
Nuevos juzgados	6.900.000

Euros	Area
1.568	Salud
1.092	Educación
873	Aportación de Navarra al Estado y solidaridad interregional
769	Pensiones, servicios sociales, promoción social y fomento del empleo
431	Infraestructuras y otras actuaciones de carácter económico
422	Acceso a la vivienda
408	Desarrollo industrial, turístico y comercial
355	Transferencias a las entidades locales de Navarra
244	Justicia, seguridad ciudadana y política exterior
242	Servicios de carácter general de la Administración
219	Desarrollo rural
211	Investigación, desarrollo e innovación
183	Cultura
90	Pago de los intereses de la deuda

### Así se reparte cada euro

#### GASTO SOCIAL

**56,75** céntimos  
(Educación, vivienda, atención a la infancia, mayores, promoción social, discapacitados, salud...)

#### DESARROLLO ECONÓMICO

**17,85** céntimos  
(I+D+i, comercio, turismo, empresa, agricultura, infraestructuras...)

#### JUSTICIA Y SEGURIDAD

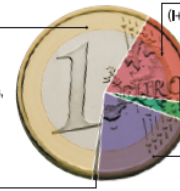
**3,43** céntimos  
(Justicia, seguridad ciudadana, cooperación al desarrollo...)

#### ADMINISTRACIONES

**20,7** céntimos  
(Funcionamiento del Gobierno, Parlamento, entidades locales...)

#### DEUDA

**1,27** céntimos



➔ FOLLETOS PARA INMIGRANTES  
español/ inglés/ árabe/ ruso

➔ TDT, PORTAL MÓVIL

➔ INTERNET [www.navarra.es](http://www.navarra.es)

➔ TELÉFONO DE ATENCIÓN AL CONTRIBUYENTE: 901 505152

الدليل الأساسي  
لتقديم بيان  
ضريبة الدخل

حملة 2009 IRPF  
(الضريبة على دخل الأشخاص الطبيعيين)

РУКОВОДСТВО ДЛЯ  
ПРЕДСТАВЛЕНИЯ  
ДЕКЛАРАЦИИ О  
ДОХОДАХ

BASIC GUIDE FOR THE  
PRESENTATION OF IRPF  
(INCOME TAX)  
DECLARATION



## **QUIÉN**

## OBLIGACIÓN DE DECLARAR

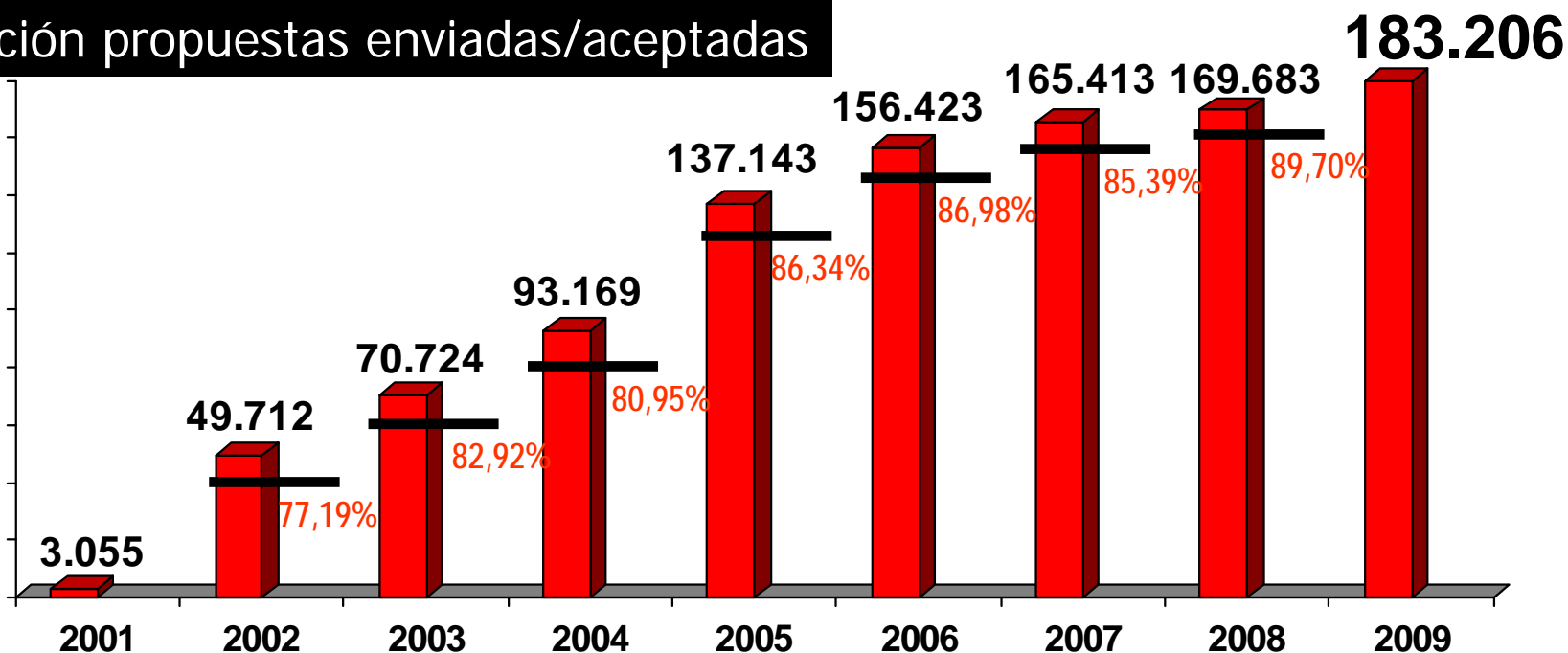
- ➔ Rendimientos del trabajo de **11.250 euros brutos** o más
- ➔ Rendimientos del capital mobiliario e incrementos del patrimonio, sujetos a retención de **1.600 euros brutos** o más
- ➔ Los que perciban otras rentas (empresarios y profesionales, arrendadores...)
- ➔ Y en cualquier caso si se opta por Tributación conjunta

## **CÓMO** ENVÍO DE DECLARACIONES A DOMICILIO

IRPF 2009: 183.206 propuestas – 250.000 declarantes

9 de cada 10 aceptan la propuesta

### Evolución propuestas enviadas/aceptadas

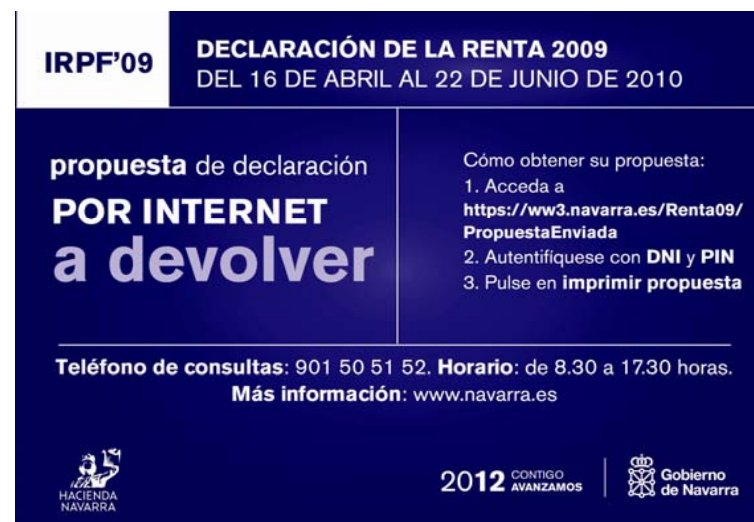


## **CÓMO** ENVÍO DE DECLARACIONES A DOMICILIO

# **NOVEDAD** **PROPUESTAS ON LINE**

➔ **26.600** contribuyentes podrán descargarse su propuesta electrónica de la Web de Hacienda

Recibirán una carta con indicaciones para obtener la propuesta on line e imprimirla





**IRPF'09** **DECLARACIÓN DE LA RENTA 2009**  
DEL 16 DE ABRIL AL 22 DE JUNIO DE 2010

propuesta de declaración  
**POR INTERNET  
a devolver**

Cómo obtener su propuesta:  
1. Acceda a <https://ww3.navarra.es/Renta09/PropuestaEnviada>  
2. Autentíquese con **DNI** y **PIN**  
3. Pulse en **imprimir propuesta**

Teléfono de consultas: 901 50 51 52. Horario: de 8.30 a 17.30 horas.  
Más información: [www.navarra.es](http://www.navarra.es)

 HACIENDA NAVARRA

2012 **CONTIGO AVANZAMOS** |  Gobierno de Navarra

➔ **Objetivo:** recepción más fácil, cómoda y segura



## **CÓMO** ENVÍO DE DECLARACIONES A DOMICILIO

### **¿Qué hacer si recibe la propuesta de autoliquidación o se la descarga de Internet?**

- ✓ Revise la hoja de datos fiscales
- ✓ Si está conforme, no debe hacer nada

Si la propuesta es "a devolver", ya se le habrá ingresado el importe

Si la propuesta es "a pagar", se domiciliará en dos plazos del 50% el 2 de julio y el 22 de noviembre

- ✓ Si no está conforme, rompa la propuesta y haga una nueva declaración en plazo

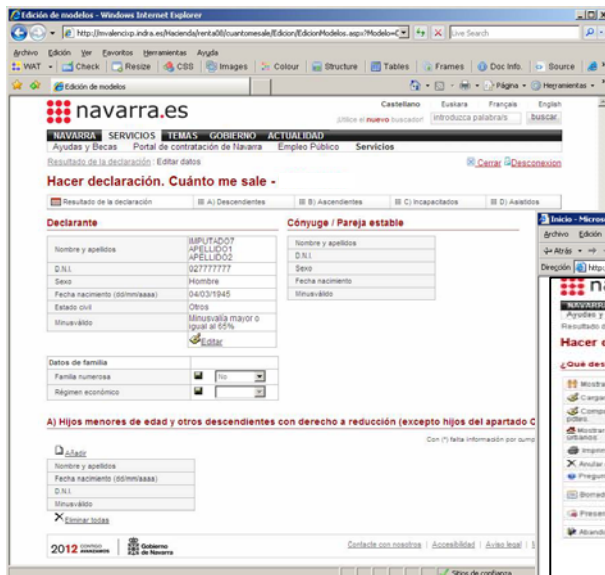
## **CÓMO** ENVÍO DE DECLARACIONES A DOMICILIO

- ✓ **Asignación tributaria del 0,7%:**
  - \* si presentó declaración el año anterior, la que Vd. marcó
  - \* si no presentó declaración el año anterior, no se ha marcado ninguna
- ✓ **Para modificar la asignación tributaria del 0,7%:**
  - \* por teléfono (901 505152), con DNI y PIN
  - \* en Internet
  - \* SMS al nº 25113
- ✓ **Datos IRPF 2008**

	Nº Declarantes	Total Cuota Integra
EN BLANCO	68.683	92,27
IGLESIA	176.515	783,08
OTROS	201.788	723,47
AMBOS	22.245	87,76

## CÓMO EN INTERNET

- ✓ Desde el 8 de abril, en [www.navarra.es](http://www.navarra.es)
- ✓ DNI + PIN o firma digital
- ✓ Devolución en 7 días máximo



Edición de modelos - Windows Internet Explorer

http://www.navarra.es

NAVARRA SERVICIOS TEMAS GOBIERNO ACTUALIDAD

Resultado de la declaración: Editar datos

**Hacer declaración. Cuánto me sale**

Resultado de la declaración: Descontados Ascendentes Incapacitados Asistidos

**Declarante**

Nombre y apellidos: APELLIDO1 APELLIDO2  
D.N.I.: 027777777  
Sexo: Hombre  
Fecha nacimiento (dd/mm/aaaa): 04/03/1945  
Estado civil: Inviuvado

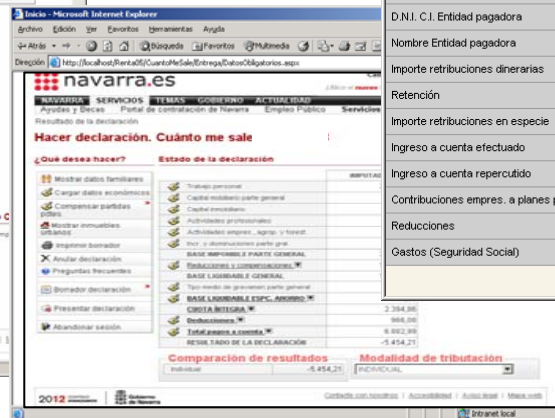
**Cónyuge / Pareja estable**

Nombre y apellidos: Inviuvado  
D.N.I.: Inviuvado  
Sexo: Inviuvado  
Fecha nacimiento: Inviuvado

Datos de familia: Familia numerosa: No Régimen económico: No

A) Hijos menores de edad y otros descendientes con derecho a reducción (excepto hijos del apartado C)

2012



Inicio - Microsoft Internet Explorer

http://www.navarra.es

NAVARRA SERVICIOS TEMAS GOBIERNO ACTUALIDAD

Resultado de la declaración: Editar datos

**Hacer declaración. Cuánto me sale**

¿Qué desea hacer? Estado de la declaración

- Mostrar datos familiares
- Cargar datos económicos
- Comprobar partidas
- Formas
- Mostrar impuestos
- Impuestos
- Ingresos sueldos
- Anular declaración
- Preguntas frecuentes
- Borrador declaración
- Presentar declaración
- Abandonar sesión

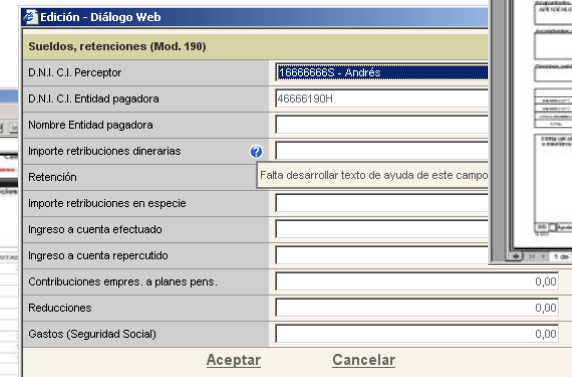
Trabajo personal  
Capital mobiliario parte general  
Capital inmobiliario  
Actividades profesionales  
Ingresos y distribuciones parte gen.  
BASE IMPONIBLE Y PARTE GENERAL  
BASE IMPONIBLE ESPECIAL ARRENDOS  
BASE IMPONIBLE Y GENERAL  
Tipo medio de ganación parte general  
BASE IMPONIBLE ESPECIAL ARRENDOS  
CIRCUITO INTEGRAL  
Beneficios  
Ingresos sueldos  
RENTA FIANZA DE LA RECLAMACIÓN

2.384,00  
988,00  
8.402,00  
-4.554,21

**Comparación de resultados** Modalidad de tributación: Individual

Individual: -4.414,21

2012



Edición - Diálogo Web

**Sueldos, retenciones (Mod. 190)**

D.N.I. C.I. Perceptor: 6868686S - Andrés

D.N.I. C.I. Entidad pagadora: 46666190H

Nombre Entidad pagadora:

Importe retribuciones dinerarias:

Retención: Falta desarrollar texto de ayuda de este campo

Importe retribuciones en especie:

Ingreso a cuenta efectuado:


Ingreso a cuenta repercutido:

Contribuciones empres. a planes pens.: 0,00

Reducciones: 0,00

Gastos (Seguridad Social): 0,00

Aceptar Cancelar



http://www.navarra.es

IMPUESTO SOBRE LA RENTA DE LAS PERSONAS FÍSICAS

Declarante: APELLIDO1 APELLIDO2  
D.N.I.: 027777777  
Sexo: Hombre  
Fecha nacimiento (dd/mm/aaaa): 04/03/1945  
Estado civil: Inviuvado

Entidad pagadora: 46666190H

Importe retribuciones dinerarias: 0,00

Retención: 0,00

Importe retribuciones en especie: 0,00

Ingreso a cuenta efectuado: 0,00

Ingreso a cuenta repercutido: 0,00

Contribuciones empres. a planes pens.: 0,00

Reducciones: 0,00

Gastos (Seguridad Social): 0,00

2012

**CÓMO**

**EN LAS OFICINAS DE HACIENDA Y  
ENTIDADES COLABORADORAS**

**DEL 16 DE ABRIL AL 22 DE JUNIO**

**CITA PREVIA**

- ✓ A partir del **14 de abril**
- ✓ Teléfono **901 505 505** y **[www.navarra.es](http://www.navarra.es)**
- ✓ **30 operadores**
- ✓ Número de citas: alrededor de **27.000**

**HACIENDA** pone a su disposición:

- ✓ **6 oficinas** de atención y confección
- ✓ **73 personas** y gran despliegue informático
- ✓ **Red de entidades colaboradoras:**  
21 entidades y 1.300 puntos de elaboración

**95,3%**  
de las  
declaraciones  
se las hacemos

# OTROS SERVICIOS NUEVAS TECNOLOGÍAS

- ✓ Internet, TDT, SMS, Portal Móvil

## SERVICIOS TDT

Información General Campaña 2009  
Conocer si se ha enviado propuesta  
Conocer "cuándo me devolverán"  
Asignación tributaria  
Consulta de cita

## SERVICIOS MÓVIL

<http://movil.navarra.es> y SMS 25113

Conocer si se ha enviado propuesta  
Conocer "cuándo me devolverán"  
Asignación tributaria  
Solicitud de envío PIN al domicilio  
Cambio de domiciliación

- ✓ **ACCESIBILIDAD.** Certificados de acceso: FNMT, DNI digital, certificado de la Cámara de Comercio, del Colegio de Abogados, del Colegio Notarial, Firma profesional ...
- ✓ **Adaptación a normas AA**
- ✓ **Mayor SEGURIDAD.** Integración en los servicios de la plataforma telemática

## BALANCE IRPF 2008

- ➔ Se mantiene la senda de crecimiento del número de contribuyentes en el **1% - 1,5%**
- ➔ El resultado final de las declaraciones se aproximó a los **-100 millones de euros**
- ➔ Incremento del **19%** en el número de declarantes de alquileres de viviendas
- ➔ Principales beneficios fiscales para los contribuyentes en la Campaña 2009:
  - deducción por trabajo **360,20 M€**
  - deducciones por inversión en vivienda habitual **143,77 M€**
  - deducción por alquiler de vivienda habitual **11,49 M€**
  - deducciones por pensiones viudedad **9,92 M€**
  - reducciones por hijos **284,31 M€**



## INFORMES SOCIOMETRICOS IRPF

# NÚMERO DE DECLARANTES

	2006	2007	2008
Total	458.455	464.558	469.231

## **INFORMES SOCIOMETRICOS IRPF**

# **RESULTADO FINAL DE LAS DECLARACIONES**

(IMPORTE DE LA DEUDA TRIBUTARIA)

	<b>2006</b>	<b>2007</b>	<b>2008</b>
<b>TOTAL A PAGAR</b> (millones euros)	<b>175,73</b>	<b>148,62</b>	<b>184,51</b>
<b>TOTAL A DEVOLVER</b> (millones euros)	<b>-185,11</b>	<b>-219,85</b>	<b>-283,05</b>
<b>DIFERENCIA</b> (millones euros)	<b>-9,38</b>	<b>-71,23</b>	<b>-98,55</b>

# INFORMES SOCIOMETRICOS IRPF

## QUÉ SE DECLARA (MILL. EUROS)

(DECLARACIÓN CONSOLIDADA)

	2006	2007	2008
Trabajo	6.543,69	6.998,60	7.584,41
Capital Mobiliario (PG y Especial)	430,38	494,59	659,49
Capital Inmobiliario	120,71	123,81	116,86
Actividades Profesionales	224,06	225,78	210,19
Actividades Empresariales	397,15	402,12	348,88
Incrementos (PG y Especial)	604,93	622,45	894,26
	2006	2007	2008
<b>BASE LIQUIDABLE</b>	6.301,34	6.534,89	7.486,37
<b>CUOTA INTEGRAL</b>	1.516,40	1.485,20	1.686,58
<b>CUOTA DIFERENCIAL PREVIA</b>	1.092,46	1.098,25	1.207,69

# INFORMES SOCIOMETRICOS IRPF

## MEDIA DEL RENDIMIENTO DECLARADO

(COMPONENTE PRINCIPAL, EN EUROS)

	2006	2007	2008	nºdeclarantes 2008
RTOS DEL TRABAJO	18.647,30	19.509,89	20.819,48	356.214
RTOS DEL CAPITAL MOBILIARIO (PG y Especial)	3.467,34	4.437,49	5.507,49	57.709
RTOS DEL CAPITAL INMOBILIARIO	9.797,88	10.325,39	10.721,42	4.131
RTOS ACTIVIDADES PROFESIONALES	28.773,79	28.732,37	27.327,60	6.617
RTOS ACTIVIDADES EMPRESARIALES	14.740,79	15.567,71	15.631,92	23.341
INCREMENTOS (PG y Especial)	43.487,02	30.372,41	76.417,62	9.708

# INFORMES SOCIOMETRICOS IRPF

## ORIGEN FUNCIONAL DE LA RENTA

(RENDIMIENTOS NETOS %)

	2008
RENDIMIENTOS DEL TRABAJO	77,28%
RENDIMIENTOS DEL CAPITAL MOBILIARIO (PG y Especial)	6,72%
RENDIMIENTOS DEL CAPITAL INMOBILIARIO	1,19%
RENDIMIENTOS ACTIVIDADES PROFESIONALES	2,14%
RENDIMIENTOS ACTIVIDADES EMPRESARIALES	3,55%
INCREMENTOS (PG y Especial)	9,11%
Total	100,00%

# INFORMES SOCIOMETRICOS IRPF

## LAS REDUCCIONES

REDUCCIONES BASE IMPONIBLE	IMPORTE (millones de euros)			Nº DECLARANTES		
	2006	2007	2008	2006	2007	2008
Planes de Pensiones y Mutualidades	178,90	185,63	157,81	88.108	88.270	82.104
Pensiones alimentos	5,42	5,90	6,36	908	934	955
Mínimo personal del sujeto pasivo	1.847,35	2.057,67	2.061,42	458.455	464.558	469.231
Mínimo familiar descendientes	231,73	275,57	284,31	147.874	149.050	151.789
Mínimo familiar ascendientes	9,06	8,43	5,49	5.180	4.276	2.868
Mínimo familiar minusválidos	23,59	25,75	24,16	6.589	6.521	6.222
Mínimo familiar asistidos	1,42	2,24	2,27	942	1.166	1.212
Cotiz. Seg. Social persona cuidadora	1,55	1,51	1,62	1.610	1.556	1.601



# INFORMES SOCIOMETRICOS IRPF

## LAS DEDUCCIONES

	IMPORTE (millones de euros)			Nº DECLARACIONES		
	2006	2007	2008	2006	2007	2008
TRABAJO	220,54	259,49	360,20	265.072	297.189	299.381
INVERSION VIVIENDA HABITUAL	128,22	141,15	143,77	116.533	119.594	117.942
ALQUILER VIVIENDA HABITUAL	7,47	8,42	11,49	12.828	13.720	15.769
PENSIONES DE VIUDEDAD	1,35	11,35	9,92	10.170	10.700	11.221
CUOTA IAE	4,03	4,37	4,25	26.687	27.883	28.075
INVERSIONES EMPRESARIALES	24,73	21,29	26,30	7.446	7.564	8.082
DIVIDENDOS	87,31	9,49	5,85	58.081	12.100	8.622
DONATIVOS	4,48	5,54	6,29	49.030	45.889	51.641
OTRAS DEDUCCIONES	1,12	2,22	1,94	2.307	3.196	3.823

# INFORMES SOCIOMETRICOS IRPF

## PAGO AGREGADO, SEGÚN NIVEL DE RENTA

(DISTRIBUCIÓN DE LA CUOTA LÍQUIDA. MILL. DE EUROS)

BASE LIQUIDABLE	Nº Declarac. 2008		Cuota "Líquida"	
	Nº	%	MILL. €	%
MENOR DE 3.000 €	63.856	19,33%	0,30	0,03%
ENTRE 3.000,01 y 6.000 €	25.240	7,64%	0,98	0,08%
ENTRE 6.000,01 y 12.000 €	52.504	15,89%	22,43	1,86%
ENTRE 12.000,01 y 18.000 €	52.761	15,97%	78,54	6,50%
ENTRE 18.000,01 y 24.000 €	38.058	11,52%	101,51	8,41%
ENTRE 24.000,01 y 30.000 €	29.151	8,82%	115,41	9,56%
ENTRE 30.000,01 y 45.000 €	37.221	11,27%	226,28	18,74%
ENTRE 45.000,01 y 60.000 €	14.874	4,50%	150,44	12,46%
MAYOR DE 60.000 €	16.715	5,06%	511,80	42,38%
<b>TOTAL</b>	<b>330.380</b>	<b>100,00%</b>	<b>1.207,69</b>	<b>100,00%</b>

# CAMPAÑA DE LA RENTA 2009

GRACIAS A TI  
**TENDREMOS UN MAÑANA MEJOR**



**DECLARACIÓN  
DE LA RENTA 2009**  
DEL 16 DE ABRIL  
AL 22 DE JUNIO DE 2010

HACIENDA  
NAVARRA

Gobierno  
de Navarra  
2012 CON UNO JOUANAN 04